



Relatório de Atividades Resumido
Relatório de Atividades Resumido
da
Gestão Administrativa

Santa Casa de Misericórdia de Paraguaçu Paulista
2020



RELATÓRIO DE ATIVIDADES RESUMIDO DA GESTÃO ADMINISTRATIVA – 2020

Sumário

BREVE HISTÓRICO	1
Identificação da Instituição	1
Dados Cadastrais	1
Responsável Legal/ Dirigentes	1
Diretoria/ Gestores de Setor - Lideranças	2
Diretorias Médicas	2
Assessorias Contábil e Jurídica	2
Diretoria Mesários	2
Características Gerais	2
Funcionamento	2
Humanização para pacientes	2
Acessibilidade	2
Estrutura física e Equipamentos	2
APRESENTAÇÃO	6
Missão, Visão e Valores	7
Convênios de Saúde	7
Especialidades, Serviços e Exames Médicos	7
MESÁRIOS – Anterior e Atual	8
Mesa Administrativa e Suplentes	8
Diretoria Executiva	8
Conselho Fiscal e Suplentes	8
MÉDICOS	9
CORPO CLÍNICO	9
Diretorias Clínica e Técnica (anterior e atual)	9
Conselho Médico	
COMISSÃO E COORDENADORIA MÉDICA	9
Comissão Médica	9
Comissão de Ética Médica (atual e anterior)	9
Comissão de Revisão de Prontuário	9
Comissão de Análise de Prontuário de Óbitos	9
Coordenadoria Médica	10
Unidade Terapia Intensiva	10
Agência Transfusional (Banco de Sangue)	10
Pronto Atendimento	10



COMISSÃO E COORDENADORIA ADMINISTRATIVA E TÉCNICA 10

Comissão Técnica Administrativa 10

Comissão Permanente de Julgamento e Licitação	10
Comissão Interna de Licitação e Julgamento	10
Comissão Interna de Avaliação Técnica de Equipamentos	10
Comissão de Convênios e Projetos Institucionais	11
Comissão de Projetos de Custos Hospitalares	11
Comissão de Projeto Telemedicina / Videoconferência - EDUCASUS	12
Comissão de Projeto de Captação de Recursos	12
Comissão de Projeto REDE SOCIAL SAÚDE	13
Comissão Avaliação de Convênios	13
Membros do Conselho Municipal de Saúde	13
Comissão de Planejamento Estratégico	13
Comissão Interna de Prevenção de Acidentes - CIPA	14

Comissão Técnica de Serviços 14

Comissão do Programa Santas Casas Sustentáveis – CROSS	14
Comissão de Controle de Infecção Hospitalar - CCIH	14
Comissão Intra-Hospitalar-Doação de Órgãos e Tecidos p/ Transplantes	15
Comissão do Núcleo de Segurança do Paciente	16
Comissão de Humanização/ Grupo de Trabalho Humanizado	17
Comissão da Equipe Multiprofissional de Terapia Nutricional Enteral	17
Comissão Multidisciplinar	18
Comissão de Farmácia e Terapêutica	18
Comissão de Ética de Enfermagem	19
Programa de Gerenciamento de Resíduos de Serviço de Saúde	19

COORDENADORIA TÉCNICA DE SERVIÇO 20

Enfermagem	20
UTI – Unidade de Terapia Intensiva	20
Agência Transfusional	20
Serviços e Apoio: CCIH, Núcleo Segurança do Paciente, Humanização, Farmácia, Multidisciplinar e outras.	20

GESTORES/ LIDERANÇAS 20

DIRETORIA E GERÊNCIAS 20

Provedoria	20
Administração Hospitalar	20
Líderes de Setor	20



RELATÓRIO DA GESTÃO ADMINISTRATIVA	21
ADMINISTRAÇÃO	21
ATIVIDADES DESENVOLVIDAS	21
Ações	21
Reuniões	23
Documentação	24
Contratos	28
Contratos de Manutenção Corretiva e Preventiva; Locação; Banco de Sangue e outros diversos:	28
Contrato Bombas de Infusão e Equipos	28
Contrato de Dedetizadora - Scorpion	28
Contrato de Nutrição Enteral; Bandejas térmicas; dispensers	28
Apólice de Seguro Institucional; Apólice de Seguro Veículo	29
Contrato de Esterilização cirúrgica e outros diversos	29
Contrato de Licença de Sistema; e outros	30
Contratos de Serviços de Recursos Humanos; Informática; e outros	31
Contrato de Correios e outros	31
Contrato de Centro de Custos	32
Contrato de Plataforma de Compras	33
Contrato de Gases Medicinais	33
Contrato Energisa e; outros	34
Contrato de Locação	34
Contrato de Laboratório	34
Contratos de Assessorias	34
Contrato Assessoria Contábil	34
Contrato Assessoria Jurídica	34
Contrato de Auditoria Contábil Independente	34
Contratos de Instituição Financeira	35
Contrato Banco Santander e outros	35
Contrato de Diagnóstico por Imagem e outros	35
Contrato de Controle de Qualidade e Levant. Radiométrico – Engra	35
Contrato de Dosimetria – Sagra	35
Contrato de Tomografia – Unidade Radiológica	35
Contrato de Segurança e de Medicina do Trabalho	36
Contrato Coordenadoria Agência Transfusional	36
Contratos de Serviços de Convênios de Saúde Médicas	37
Contratos de Convênios de Saúde Médicas	37
Contratos de Fisioterapeutas	38



Contratos Médicos e Coordenadorias: Serviços, Exames e Especialidades Médicas e Diagnose ref. Pronto Atendimento; Retaguarda Médica e UTI	39
Contratos de Coordenadoria Médica do Pronto Atendimento	39
Contrato de Serviços de Coordenadoria Médica-UTI	39
Contrato de Serviços de Coord.Médica - Agência Transfusional	39
Contratos de Serviços Médicos de Especialidades da Retaguarda Médica	39
Contrato de Serviços Médicos da UTI	40
Contrato de Médicos Intensivistas da UTI	41
Contrato de Médicos por Exames Médicos	41
Relação de Outros Contratos	42
CONVÊNIOS	43
CONVÊNIOS E TERMOS ADITIVOS	43
Convênios e Termos Aditivos – MUNICIPAIS	43
Contratualização	43
Principal - Termo de Convênio Municipal de Assistência à Saúde SUS/SP	43
Incremento MAC	43
RUE	43
FAEC Cirurgias	43
Emenda Custeio	43
COVID	43
Procedimentos Cirúrgicos - Ata de Registro de Preço	43
Exames Médicos - Ata de Registro de Preço	44
Pronto Atendimento	44
Retaguarda Médica	44
Pró Santa Casa II	44
Convênios e Termos Aditivos – ESTADUAIS	45
Convênio Estadual SUS	45
Convênio Pro Santa Casa II	45
Convênio Gerador Fotovoltáico	45
Convênio Demandas Sem Papel	45
Convênios e Termos Aditivos – FEDERAIS	45
Convênio Federal – EMP valor R\$ 150 mil – 883492/2019	45
Convênio Federal – EMP valor R\$ 150 mil – 889806/2019	45
Convênio Federal – Reforma vlr R\$ 600 mil – 886370/2019	45
Convênio Federal – Reforma vlr R\$ 300 mil – 900876/2020	45
Prestação de Contas – Municipal, Estadual e Federal	46



CEBAS – CERTIFICAÇÃO DE ENTIDADE BENEFICENTE DE ASSISTÊNCIA A SAÚDE	47
DCEBAS	47
Cálculo de Tabwin	47
Extrato de Publicação Diário Oficial da União	48
TREINAMENTOS, CURSOS E REUNIÕES	49
PESQUISA INSTITUCIONAL	60
CIPA – Comissão Interna de Prevenção de Acidentes	61
DOAÇÃO	62
EVENTOS (VIRTUAIS E AÇÕES)	66
RELATÓRIOS DA GESTÃO DOS SETORES	68
RECURSOS HUMANOS	68
CAPTAÇÃO DE RECURSOS	72
GESTÃO DE QUALIDADE	79
FARMÁCIA HOSPITALAR	80
COMPRAS	81
ALMOXARIFADO	85
COMPRAS LICITAÇÃO	87
HOTELARIA HOSPITALAR	95
SERVIÇO DE LAVANDERIA	95
MANUTENÇÃO HOSPITALAR	97
HIGIENE E LIMPEZA HOSPITALAR	100
NUTRIÇÃO E DIETÉTICA HOSPITALAR	101
PSICOLOGIA HOSPITALAR	104
SERVIÇO SOCIAL	106
OUVIDORIA	107
ENFERMAGEM	122



COMISSÃO DE CONTROLE DE INFECÇÃO HOSPITALAR - CCIH	123
Indicadores da CCIH	128
Notificação Compulsória	129
Indicador de Consumo de Produto Alcoolico	130
Indicador de Acidente Biológico	130
AGÊNCIA TRANSFUSIONAL	131
LABORATÓRIO	134
DIAGNÓSTICO POR IMAGEM	138
TOMOGRAFIA COMPUTADORIZADA	140
RELATÓRIO DA GESTÃO DE ATENDIMENTOS, SERVIÇOS, PROCEDIMENTOS, EXÂMES E INDICADORES: AMBULATORIAL E INTERNAÇÃO	145
PRONTO ATENDIMENTO	146
Atendimento paciente SUS e Não SUS e Paciente Dia e CIHA	148
UNIDADES DE INTERNAÇÃO	149
Internação de paciente SUS e Não SUS e Paciente Dia e CIHA	152
UTI – UNIDADE DE TERAPIA INTENSIVA	153
COVID 19 - Clínica Covid e UTI Covid: ações e indicadores	163
CENTRO CIRÚRGICO	170
MATERNIDADE	174
SERVIÇOS DE EXAMES E PROCEDIMENTOS	178
ECG - ELETROCARDIOGRAMA	178
ENDOSCOPIA	179
RETOSSIGMOIDOSCOPIA	179
COLONOSCOPIA	180
GASOMETRIA	180
FISIOTERAPIA	181



SERVIÇOS DE DIAGNOSE - SADT	182
Exames de Ultrassonografia	182
Exames de Ecocardiograma	182
Exames de Holter	183
Exames de Mapa	183
Exames de Teste Ergonômico	184
Exames de Colonoscopia, Retossigmoidoscopia e Endoscopia	184
PROCEDIMENTOS – EXAMES EXTERNOS	185
INDICADORES	186
Indicadores Hospitalares de Acompanhamento	186
Indicadores Hospitalares Pró Santa Casa II	188
Indicadores Hospitalares da Internação Hospitalar	190
Indicadores Hospitalares de Óbitos	191
Indicadores Hospitalares da UTI	192
Indicadores Hospitalares da Internação na UTI	193
Indicadores Pró Santa Casa II – Alta Responsável	194
RESUMO DE SERVIÇOS PRESTADOS	195
Serviços Prestados: 2020; 2019; 2018 e 2017	195
RELATÓRIO DA GESTÃO DE FATURAMENTO, FINANCEIROS E CONTÁBEIS E, PARECERES	198
FATURAMENTO	199
FATURAMENTO AIH	199
Faturamento AIH – Apresentadas, Aprovadas e Recebidas	199
Faturamento AIH – Nutrição Enteral	200
Faturamento AIH – Cirurgias Eletivas	200
Faturamento AIH – Litotripsia	200
FATURAMENTO SIH/SUS (AIH) DATASUS/MS	201
Relatório de Faturamento SIH (AIH) – DATASUS/ MS – Aprovada Segundo Procedimentos e Valor e Resumo	201
FATURAMENTO SIA	212
Faturamento SIA – Apresentado, Aprovado e Recebido	212
FATURAMENTO SIA DATASUS/MS	213
Relatório de Faturamento SIH AIH SIA – DATASUS/ MS – Qtd e Valor Aprovada e Apresentada segundo Procedimento e Resumo	213
FINANCEIRO/CONTÁBIL	222
Financeiro/Contábil – Receitas	222
Financeiro/Contábil – Despesas	224
Financeiro/Contábil – Resultados exercício	225
CONCLUSÃO	225
COLABORAÇÃO	226



Santa Casa de Misericórdia de Paraguaçu Paulista

C.N.P.J. 53.638.649/0001-07

e-mail: stacasapta@netonne.com.br home page: www.hospitalparaguaçu.com.br
Rua Caramuru, 568 - fone: 18-3361-1133 - Paraguaçu Paulista – SP - CEP 19700-023

BREVE HISTÓRICO

IDENTIFICAÇÃO DA INSTITUIÇÃO

Dados Cadastrais:

Razão Social: **Santa Casa de Misericórdia de Paraguaçu Paulista**

Nome Fantasia: **Santa Casa de Paraguaçu Paulista**

CNPJ: **53.638.649/0001-07**

Atividade: **Prestar Assistência Médico-hospitalar, Ambulatorial e Internação**

Código da Atividade: **8610-1/01**

CNAS: **Renovação tem validade até 31/12/2021 - Portaria nº. 1.370 de 31/08/2018**

CNES: **2082519** - TIPO: **Hospital Geral de Média Complexidade**

LEITOS: **107** (existentes) + **10 Leitos UTI COVID**: totalizados: **117**

Endereço: **Rua Caramuru, 568, Centro - Paraguaçu Paulista/ SP - CEP 19700-000**

Telefone: **18 3361 1133**

SITE: **www.hospitalparaguacu.com.br**

E-mail: **stacasapta@netonne.com.br**

Fundação: **18/05/1947**

UPF: **Decreto nº. 68.643 de 21/05/1971** (revogação da lei sobre título UPF através do MJ em 2015)

UPE: **Lei nº. 1.728 de 1957 e Lei nº. 4.582 de 2/01/1958**

UPM: **PL 790 de 30/05/1967**

Inscrição Municipal: **77590**

Inscrição Estadual: **ISENTA**

Alvará de Funcionamento: **validade 31/12/2020**

Atestados 3 órgãos: **Departamentos de Saúde, Prefeitura e Delegacia.**

Licenças de Funcionamento: **Hospital Geral, Dispensário de Medicamentos (Farmácia), Agência Transfusional (Banco de Sangue), Radiologia e Equipamentos.**

Responsável Legal/ Dirigentes (institucional)

Responsável Legal (01/janeiro/2020 à 15/março/2020):

Nome do Dirigente I (Provedor): **Osnir Zancanaro**

Endereço: **Rua Seije Hashimoto, nº. 422 – Jardim Panambi - Paraguaçu Paulista/SP**

CPF: **726.815.608-10/ RG: 5.411.794-X-SSP/SP emis.: 22/04/2015 - D/N: 09/06/1950**

Nome do Dirigente II (Vice - Provedor): **José Alexandre Santos Dias Antunes**

Endereço: **Rua Ademir de Barros, 418 – Jd. Tênis Club – Paraguaçu Paulista/SP**

CPF: **707.625.208-25 / RG: 6.989.460-7 – SSP/SP emis.: 06/04/2005 - D/N: 23/08/1955**

Responsável Legal (16/março/2020 à atualmente):

Nome do Dirigente I (Provedor): **Godofredo Ribeiro de Freitas Filho**

Endereço: **Rua 12 de março, nº. 124 - Centro - Paraguaçu Paulista/SP**

CPF: **407.843.048-15/ RG: 5.526.545-5-SSP/SP emis.: 19/12/2017 - D/N: 04/11/1942**

Nome do Dirigente II (Vice - Provedor): **José Ulisses Monteiro Decanini**

Endereço: **Rua Conselheiro Rodrigues Alves, 220 – Centro – Paraguaçu Paulista/SP**

CPF: **064.463.728-50 / RG: 16.741.032-5–SSP/SP emis.: 18/05/2017 - D/N: 25/04/1965**

Nome do Tesoureiro I: **Ricardo Prado de Oliveira**

Endereço: **Rua Sete de Setembro, 830 – Centro – Paraguaçu Paulista/SP**

CPF: **087.522.518-70 / RG: 17.652.007-7/SSP-SP emis.: 04/01/1983 - D/N: 24/11/1966**

DIRETORIA/GESTORES DE SETORES

Provedoria

Osnir Zancanaro – Provedor (antes de 15/03/2020)

Godofredo Ribeiro de Freitas Filho (após 15/03/2020)

Administração Hospitalar

Lucilene Toneli de Souza – Administradora Hospitalar

Shirlei Rodrigues Andrade -Assistente Administrativo da Provedoria e Administração

Rosemary Almeida Goulart de Lima – Assistente Administ. da Provedoria e Administ.

Gestores/Líderes de Setor	Setor	Função
Adauto Canevari	Manutenção	Gerente
Adenerval Donizete Vieira	Diagnóstico por Imagem	Superv. Técn. Aplic. Radiológ.
Ana Cláudia Constantino Farias	Enfermagem	Auditora de Enfermagem
Carla Andrade Silva	Enfermagem/ Pronto Atendimento	Enfermeira e Coord. Técn. Enf.
Cíntia Greter Archila	Financeiro/Contábil	Gerente Financeiro
Elidê Auxiliadora dos Santos	Faturamento	Gerente Faturamento
Erica Salomão	Laboratório	Biomédica
Gisele Montessi Paião	UTI – Unid.de Terapia Intensiva	Enfermeira e Coord. Enf. UTI
Gisele Montessi Paião da Silva	Enfermagem	Enfermeira e Coord. Técn. Enf.
Íris da Silva Vieira	Psicologia e RH	Psicólogo
João Paulo Scaramboni	Captação de Recursos	Captador Recursos
Josiana Célia Siqueira Acorci	Licitação/ Compras	Assistente Administrativo
Juliana Dias e Caroline Bueno	Serviço de Nutrição e Dietética	Nutricionista
Leandro Eugênio Zancanaro	Farmácia	Farmacêutico
Lidiana Giroto	Enfermagem Maternidade	Enferm. Obstetra
Márcio Vieira Machado	Recursos Humanos/ TI	Assistente Administrativo
Maria Rosana Felix Pereira	Higiene Hospitalar / Lavanderia	Gerente Hotelaria
Mery Ellen Sales da Silva	Serviço Social/ Recepção	Assistente Social
Simone A. Bonavoglia Spindola	Enfermagem Centro Cirurgico	Enfermeira
Solange F. Grazioli Scaramboni	Assistente Social	Ouvidora
Valéria Ap. Tomazinho Marques	Enfermagem	Coordenadora da SCCIH
Wanderli da Silva Estela	Compras e Almoxarifado	Escriturário

Fonte: Livro de Registro de Informações do Setor de Recursos Humanos, 2020

Diretoria Médicas

Diretor Clínico (até 15/12/2020)

Nome: **Dr. Luiz Carlos Otoboni**,

Endereço: Av. Aeroporto, n°. 97- Jardim Aeroporto, Paraguaçu Paulista; CRM n°. 41973, CPF: 031.114.528-08 / RG: 7.547.306 – SSP/SP emis.: 20/06/1973 - D/N: 18/06/1957

Diretor Clínico (após 16/12/2020)

Nome: **Dr. Adriano Henrique Henschel**,

Endereço: Rua José Bassil Dower, n°. 70, Jardim Panambi, Paraguaçu Paulista.; CRM n°. 94.983, CPF: 247.232.268-26 / RG: 24.363.665-9 – SSP/SP emis.: 10/12/1992 - D/N: 12/11/1974

Diretor Técnico:

Nome: **Dr. Toufic Haddad**, CRM n°. 34326

Endereço: Marcelo Adriano Varrone, n°1.375 - Jardim Panambi, Paraguaçu Paulista.

CPF: 419.108.777-00 / RG: 9.522.619 – SSP/SP emis.: 12/09/1975 - D/N: 03/10/1949

Assessorias:

- **Assessor Contábil:** Evandro de Azevedo Canevari

- **Assessor Jurídico:** Ademir Vicente de Pádua

DIRETORIA MESÁRIOS – (atual após 15/03/2020)
Mesa Administrativa, Diretoria Executiva e Conselho Fiscal e Suplentes

Mesa Administrativa

José Ricardo Mendes – Presidente
Roberto M. de O. Filho – Vice-Presidente
Solange M^a Maximiano Pádua– 1^o. secretário
Danilo Teixeira Dore – 2^o. secretário
Rildo Parro
Isidoro da Silva Lopes
Luiz Antonio Bueno
Toshio Miura
Fábio Fernando Siqueira dos Santos
Fernando Anisio Rocha de Souza
José Ricardo Bossoni
Wadson Moura Caetano
Danilo Monteiro da Silva
Marcos Cação Cambraia
Osnir Zancanaro

Suplentes da Mesa Administrativa

Osmar Brunholi de Paula
José Maria Paião
Severino Trigo Marques Oliveira
Benedito da Silveira

Diretoria Executiva

Provedor: Godofredo Ribeiro Freitas Filho
Vice – Provedor: Jose Ulisses Monteiro Decanini
1^o Secretário: Diego Teixeira Gonçalves
2^o Secretário: Edher H. de Freitas Camussi
1^o Tesoureiro: Ricardo Prado de Oliveira
2^o Tesoureiro: José Burati Neto
Procurador: Thiago Ramos Francischetti

Conselho Fiscal

Márcio José de Paiva
Marcos Rodrigues da Silva
Marcos Oldack Silva

Suplentes do Conselho Fiscal

Odorico Alves da Silva
Antonio Faustino

CARACTERÍSTICAS GERAIS

Funcionamento:

Período do ano: **JANEIRO À DEZEMBRO**
Horário: **das 00:01 às 23:59**

Humanização para pacientes (Visitas - diárias):

Meses	Visita Geral (SUS e IAMSPE)	Visita UTI	Visita (Conv./Partic.)	Visita (Religiosa)	Troca de Acompanhante
Janeiro a Maio	Portas Abertas: -12:00 às 16:30	- 12:00 às 12:30; - 17:30 às 18:00	- 08:00 às 19:00	- 16:30 às 17:00	- 07:30 às 08:30; - 18:00 às 19:00
Junho	Portas Abertas: -13:00 às 14:00	- 12:00 às 12:30	- 14:00 às 15:00	————	- 07:00 às 07:30; - 17:30 às 18:00
Julho a Dezembro	SUSPENSO	- 12:00 às 12:30	SUSPENSO	SUSPENSO	- 07:30 às 08:30; - 17:30 às 18:00

Obs1: Acompanhantes para pacientes acima de 60 anos, crianças e adolescentes até 18 anos e, Gestante parto e pós-parto (devido a pandemia é avaliado cada caso).

Obs2: No período de Janeiro à Maio, houve alteração nos horários de visita devido ao período de pândemia Covid-19.

Obs3: Durante o período de pândemia Covid-19 as visitas diárias e normais aos pacientes foram suspensas e outras foram reduzidas nos horários.

Acessibilidade

A Santa Casa de Misericórdia de Paraguaçu Paulista – Hospital Beneficente, Filantrópico e privado, é o único hospital do município e possui Certificação pelo CEBAS e também Certificação OURO de QUALIDADE, referenciado pelo PPI - Programa Pactuada Integrada aos municípios Borá, Cruzália e Lutécia, situado a Rua Caramuru, nº. 568 – Centro de Paraguaçu Paulista, conta com Pronto Atendimento à Rua Marechal Deodoro, próximo ao nº. 637 - Centro, atende os casos de urgência e emergência e, atendimento ambulatorial, além das urgências e emergências patológicas e referência para todo o tipo de acidentes, como acidentes automobilísticos da região com abrangência às rodovias estaduais: SP 284 (Prefeito José Gagliardi: de Paraguaçu Pta a Quatá) e (Manílio Gobbi: de Paraguaçu Pta a Assis), SP 421 (Prefeito Jorge Bassil Dower: de Paraguaçu Pta a Ipe) e, SP 333 (José Bassil Dower: Paraguaçu Pta a Oscar Bressane) para atendimentos politraumatizados; atendimento geral e internações pela portaria de acesso principal à Rua Caramuru, 568 – Centro - Paraguaçu Pta. É uma instituição de Média e Alta Complexidade regulada pela Central de Regulação de Urgência e Emergência – CROSS da Secretaria de Saúde do Estado de São Paulo para casos de alta complexidade e conta com o serviço de UTI móvel referenciada pelo Departamento de Saúde do Município.

Estrutura Física: Prédio, equipamentos, instalação e acessibilidade

Área física (total):

- Terreno: 12.104,50 m²;
- Área construída (aproximada): 5.382,66 m²
- Área livre (aproximada): 6.425,48 m²

Instalação física para assistência do Pronto Atendimento:

- Leitos: 117 leitos (total hospital geral) destes, 98 leitos são destinados aos atendimentos do Convênio SUS.
- Urgência e Emergência: 03 consultórios médicos, sendo 1 sala de atendimento indiferenciado; 1 sala de curativo; 01 sala de gesso; 01 sala de pequena cirurgia; 05 salas de observação, sendo: 2 feminino, 2 masculino e 1 pediatria; 1 sala de urgência e emergência, 3 salas de espera, 1 sala acolhimento, 1 sala de serviço social, 1 espaço para inalação e 2 quartos médicos.

Equipamentos para assistência geral:

- Equipamento de diagnóstico por imagem: 02 raio-x até 100 mA; 02 raio-x de 100 a 500 mA e CR (revelação digital); 01 ultrassom Doppler colorido; 01 ultrassom ecógrafo, 02 arcos cirúrgico e 1 tomógrafo e 1 equipamento para litotripsia.
- Equipamento de Infra-estrutura: 01 grupo gerador.
- Equipamentos por Métodos ópticos: 02 endoscópio digestivo; 01 endoscópio das vias urinárias; 01 optometria; 01 laparoscópio; vídeo; 01 microscópio cirúrgico; 01 colonoscópio.
- Equipamento por métodos gráficos: 05 eletrocardiógrafo, tocardiógrafo.
- Equipamentos para manutenção da vida: 02 berço aquecido; 28 bombas de infusão; 01 debitometro; 08 cardioversor com desfibrilador com carros de emergência; 02 fototerapia; 04 incubadora; 03 marcapasso temporário; 25 monitores multiparâmetro; 02 monitores de pressão invasiva; 24 reanimadores pulmonar/ ambu; 18 respirador/ ventilador; 01 biliberço; 2 módulo de capinografia; 1 cardiocografia, 8 oxímetros de pulso, 2 arco cirúrgico, 1 ventilador de transporte, 3 aparelhos de anestesia.
- Outros equipamentos: 02 aparelhos de diatermia por ultrassom/ ondas curtas, forno de Bier, esteira ergométrica, aparelho de holter.

Equipamentos

Equipamentos - Módulo Conjunto			
EQUIPAMENTOS DE DIAGNOSTICO POR IMAGEM	Existente:	Em Uso:	SUS:
RAIO X ATE 100 MA	2	2	SIM
RAIO X DE 100 A 500 MA	1	1	SIM
ULTRASSOM DOPPLER COLORIDO	1	1	SIM
ULTRASSOM ECOGRAFO	1	1	SIM
ARCO CIRÚRGICO	2	1	SIM
TOMÓGRAFO	1	1	SIM
APARELHO DE LITOTRIPSIA	1	1	SIM
EQUIPAMENTOS DE INFRA-ESTRUTURA			
GRUPO GERADOR	1	1	SIM
EQUIPAMENTOS PARA MANUTENCAO DA VIDA			
BERÇO AQUECIDO	2	2	SIM
BOMBA DE INFUSAO	28	28	SIM
DEBITOMETRO	1	1	SIM
DEFIBRILADOR	8	5	SIM
FOTOTERAPIA	2	2	SIM
INCUBADORA	4	4	SIM
INCUBADORA TRASNPORTE	1	1	SIM
MARCAPASSO TEMPORARIO	3	3	SIM
MONITOR DE PRESSAO INVASIVO	2	2	SIM
MONITOR MULTIPARAMETROS	25	25	SIM
OXIMETRO DE PULSO	8	8	SIM
REANIMADOR PULMONAR/AMBU	30	25	SIM
RESPIRADOR /VENTILADOR	18	15	SIM
BILIBERÇO	1	1	SIM
MÓDULO DE CAPINOGRAFIA	2	2	SIM
CARDIOTOCOGRAFIA	1	1	SIM
EQUIPAMENTOS POR METODOS GRAFICOS			
ELETROCARDIOGRAFO	4	3	SIM
EQUIPAMENTOS POR METODOS OPTICOS			
ENDOSCOPIO DIGESTIVO	2	1	SIM
ENDOSCOPIO DAS VIAS URINARIAS	1	1	SIM
EQUIPAMENTOS PARA OPTOMETRIA	1	1	SIM
LAPAROSCOPIO/VÍDEO	1	1	SIM
MICROSCÓPIO CIRURGICO	1	1	SIM
COLONOSCÓPIO	1	1	SIM
OUTROS EQUIPAMENTOS			
APARELHO DE DIATERMIA POR ULTRASSOM/ ONDAS CURTAS	2	2	SIM
APARELHO DE ELETROESTIMULACAO	1	1	SIM
APARELHO DE ANESTESIA	3	3	
TERMOELETROCAUTÉRIO	4	4	
AUTOCLAVE CONVENCIONAL	2	2	
FORNO DE BIER	2	2	SIM
Modulo Ambulatorial - Hemoterapia			
EQUIPAMENTOS - PROCEDIMENTOS ESPECIAIS			
Cadeiras Recicláveis:	0		
Centrífugas Refrigeradas:	2		
Refr. para Guarda Sangue:	2		
Congelador Rápido:	0		
Extrator Automático de Plasma:	0		
Freezer 18%:	1		
Freezer 30%:	1		
Agitador de Plaquetas:	0		
Aglutinóscopio:	1		
Maq.de Aférese	0		
Refr. p/Guarda de Reagentes:	1		
Refr. p /Guarda de Amostra Sangue:	1		
Capela Fluxo Laminar:	2		
Autoclave com Barrera	1		
Mesa Cirúrgica elétrica	2		
Mesa Cirúrgica manual	1		
Foco cirúrgico de teto	3		
Foco auxiliar	3		

Fonte: Sistema de Cadastro Nacional de Estabelecimento de Saúde da Santa Casa de Misericórdia de Paraguaçu Paulista junto a Secretaria Municipal de Saúde, 2020

APRESENTAÇÃO

O Relatório de Atividades de 2020 consta das informações dos serviços prestados à população do município e região, sendo: as internações, atendimentos ambulatorial, urgência e emergência, exames diagnóstico por imagem, laboratoriais, cardiológicos aos Convênios SUS, Planos de Saúde e Particulares, bem como treinamentos, palestras, vídeo-conferências; prestação de contas municipal, estadual e federal referente aos recursos das emendas parlamentares, recursos da prefeitura municipal destinado exclusivamente aos profissionais médicos do Pronto Atendimento, Disponibilidade da Retaguard Médica e, Pro Santa Casa II, contratos firmados, ações sociais.

A Santa Casa de Misericórdia de Paraguaçu Paulista é uma instituição privada, filantrópica, fundada em 18 de maio de 1947 e presta serviço médico hospitalar contratualização com a Prefeitura da Estância Turística de Paraguaçu Paulista através do Departamento de Saúde. Tem como missão de prestar assistência hospitalar de média complexidade, ambulatorial e emergencial, com qualidade e responsabilidade social, pois trata-se de um hospital que presta serviços a população do município de Paraguaçu Paulista, Borá, Lutécia, Cruzália e Maracaí do Sistema Único de Saúde – SUS, Convênios – Saúde Suplementar e Particulares.

O atendimento nas dependências do hospital abrange: consultas ambulatorial, exames diagnósticos, internações, partos, bem como presta serviço de responsabilidade social no setor de saúde, educação e assistência social, atendimento psicológico. A instituição conta com a Unidade de Pronto Atendimento porta aberta 24 horas para atendimento de urgência e emergência, atendimento ambulatorial e internação, são 117 leitos com: leitos de observação, leitos de UTI adulto tipo II e leitos para internação de média e alta complexidade.

No ano de 2020, fomos surpreendidos pela inconveniência inesperada da pandemia do novo coronavírus COVID-19, período este de muita instabilidade em todos os âmbitos e de intensidade econômica o que levou a Santa Casa de Misericórdia de Paraguaçu Paulista a se adequar e reestruturar para atender as demandas advindas de casos suspeitos e ou confirmados, 24 horas para atender urgência e emergência e ambulatorio, tem 10 leitos de UTI já credenciados e com a crise COVID-19 abriu mais 5 leitos de UTI adulto exclusivamente para COVID e 20 leitos de Clínica COVID-19. Desde o início dos possíveis casos de pacientes com COVID-19, a instituição buscou ações estratégicas rápidas para preparar seu capital humano, estrutura física, que frente à pandemia em parceria com o Departamento de Saúde transformamos o setor da Ala 200 em ala específica para atender os pacientes internados dos casos suspeitos e confirmados da COVID – 19, adaptado o Pronto Atendimento para receber os pacientes suspeitos e confirmados, respeitando todos os protocolos de prevenção estabelecido pela ANVISA.

Ao longo do ano e devido a severidade da pandemia COVID 19, esta instituição buscou junto aos órgãos competentes habilitar e credenciar leitos disponíveis para auxiliar no atendimento da demanda COVID, totalizando 117 leitos, com 10 de UTI tipo II adulto e 5 novos leitos de UTI COVID adulto com Pronto Atendimento e presta serviços de saúde de internação, atendimento de urgência e emergência e ambulatorial, onde aproximadamente 72% dos atendimentos são do Sistema Único de Saúde – SUS e, demais através de Convênios de Saúde Suplementar e Particulares.

Os leitos foram distribuídos para atender as clínicas: ginecologia e obstetrícia, clínica médica, clínica cirurgia geral, pediatria e neonatologia, traumato-

ortopedia e, 10 UTI adulto tipo II para atender as diversas patologias, sendo: 10 UTI adulto COVID- 19 e 15 transformados em leitos clínicos COVID – 19 que tem o propósito de proporcionar o atendimento de qualidade e resolutividade com responsabilidade.

A Missão, Visão e Valores está constituída em:

- **Missão:** Prestar Assistência hospitalar de média complexidade, ambulatorial e emergencial, com qualidade e responsabilidade social.

- **Visão:** Ser referência na região pela excelência do atendimento no cumprimento de sua missão.

- **Valores:** Honrar a Deus, Respeito, Justiça, Aprendizado Organizacional, Competência.

Convênios:

- SUS - Sistema Único de Saúde
- UNIMED
- HOSPITAU
- CASSI
- CABESP
- BRADESCO SAUDE/ MEDSERVICE
- FUNCEF/ CAIXA SAÚDE
- ECONOMUS
- GEAP
- IAMSPE
- AMIL/ MEDIAL SAÚDE
- SABESPREV
- CPP
- SÃO FRANCISCO
- OESTE SAÚDE

Especialidades, Serviços e Exames Médicos

(Pronto Atendimento – Atendimento Ambulatorial e Internação)

Especialidades Médicas

- Anestesiologia
- Pediatria e neonatologia
- Ginecologia e Obstetrícia
- Cirurgia Geral
- Clínica Médica
- Traumata- Ortopedia
- Cardiologia
- Cirurgia Vascular
- Oncologia
- Otorrinolaringologia
- Oftalmologia
- Pneumologia
- Radiologia
- Urologia
- Psicologia
- Nutricionista
- Serviço Social
- Farmaceutico
- Agência Transfusional
- Ouvidoria
- Gestão de Qualidade
- Captação de Recursos

Serviços e Exames

- Cardiotocografia fetal
- Cistoscopia
- Colonoscopia
- Fisioterapia
- Auditoria de enfermagem
- Diagnósticos em cardiologia
- Diagnóstico por Imagem
- Esofagogastroduodenoscopia
- Exames laboratoriais
- Exames radiológicos
- Retossigmoidoscopia
- Videolaparoscopia
- Ultrassonografia
- Tomografia
- Litotripsia

Mesários

Atual (após 15/03/2020)

Mesa Administrativa, Diretoria Executiva e Conselho Fiscal

Mesa Administrativa

José Ricardo Mendes – Presidente
Roberto M. de O. Filho – Vice-Presidente
Solange M^a Maximiano Pádua – 1º. secretário
Danilo Teixeira Dore – 2º. secretário
Rildo Parro
Isidoro da Silva Lopes
Luiz Antonio Bueno
Toshio Miura
Fábio Fernando Siqueira dos Santos
Fernando Anísio Rocha de Souza
José Ricardo Bossoni
Wadson Moura Caetano
Danilo Monteiro da Silva
Marcos Cação Cambraia
Osnir Zancanaro

Suplentes da Mesa Administrativa

Osmar Brunholi de Paula
José Maria Paião
Severino Trigo Marques Oliveira
Benedito da Silveira

Diretoria Executiva

Provedor: Godofredo Ribeiro Freitas Filho
Vice – Provedor: Jose Ulisses Monteiro Decanini
1º Secretário: Diego Teixeira Gonçalves
2º Secretário: Edher H. de Freitas Camussi
1º Tesoureiro: Ricardo Prado de Oliveira
2º Tesoureiro: José Burati Neto
Procurador: Thiago Ramos Francischetti

Conselho Fiscal

Márcio José de Paiva
Marcos Rodrigues da Silva
Marcos Oldack Silva

Suplentes do Conselho Fiscal

Odorico Alves da Silva
Antonio Faustino

Anterior (até 15/03/2020)

Mesa Administrativa, Diretoria Executiva e Conselho Fiscal

Mesa Administrativa

Godofredo Ribeiro de Freitas Filho – Presidente
Luciano Vieira Machado – Vice-Presidente
Mário César Garms Thimóteo – 1º. secretário
Lucila Nascimento – 2º. secretário
Cecília Divina Munhoz
Ézio Ferreira Jorge
Hiromi Nishizawa
Maria Ângela Berto Silva
José Antônio Ferreira da Fonseca
José Frederico Fernandes
José Edson Ribeiro
Marcos Cação Cambraia
Maurício Machado
Maurício José de Souza
Sebastião Antônio da Silva

Suplentes da Mesa Administrativa

Edna Aparecida Gonçalves Fernandes
Marcus Aurélio Garrossino
Ricardo Prado de Oliveira
Lourival Gasbarro
Lourimar Aparecido Pereira
Carlos Alberto Majoni Guimarães

Diretoria Executiva

Provedor: Osnir Zancanaro
Vice – Provedor: José Alexandre S. Dias Antunes
1º Secretário: Renê Morandi de Lima
2º Secretário: Mário Augusto Oliveira Roça
1º Tesoureiro: Carmen Sílvia Hortal Cambraia
2º Tesoureiro: Fábio Junior Faria
Procurador: Alessandro César Cunha

Conselho Fiscal

Marcos Oldack Silva
Antônio Faustino
Márcio José de Paiva

Suplentes do Conselho Fiscal

Cirineu Pilan
José Antônio Simões
Odorico Alves da Silva

Médicos

Corpo Clínico

Diretoria Clínica

Anterior (até 15/12/2020)

Dr. Luiz Carlos Otoboni – Diretor Clínico

Dr. Adriano Henrique Henschel – Vice
Diretor Clínico

Dra. Denise Cremonesi - Secretária

Atual (após 16/12/2020)

Dr. Adriano Henrique Henschel – Diretor Clínico

Dra. Lúcia Satiko Oda – Vice Diretor Clínico

Dra. Denise Cremonesi - Secretária

Diretoria Técnica

Dr. Toufic Haddad

Conselho Médico

Presidente Conselho Médico:

Dr. Paulo Kato

Dr. Fausi Elias Maluf

Dr. Carlos Âmbar

Dr. José Rogério Funabashi

Departamento Científico:

Dr^a. Ângela Maria Appêndino

Dr. Djalma Farias de Novaes Neto

Comissão e Coordenadoria Médica

Comissão Médica

Comissão de Ética Médica (após 18/10/2020):

Dr. Osvaldo de Mattos - Presidente

Dr. Bassan Saade Abou Mourad – Secretário

Dr. Douglas Amouyr Khenayfis – Membro Efetivo

Dr. Luiz Carlos Otoboni – Membro Suplente

Dr. Ricardo Ibraim Valarelli – Membro Suplente

Dra. Jussimar M^a. Gobbi Benazzi de Oliveira - Membro Suplente

Comissão de Ética Médica (até 18/10/2020):

Dr. Osvaldo de Mattos - Presidente

Dra. Jussimar M^a. Gobbi Benazzi de Oliveira – Membro Efetivo

Dr. Douglas Amouyr Khenayfis – Secretário

Dr. Bassan Saade Abou Mourad – Membro Suplente

Dr. Ricardo Ibraim Valarelli – Membro Suplente

Dra. Katiucha Pioch Carlos – Membro Suplente

Comissão de Revisão de Prontuário:

Dr. Matheus Camargo de Azevedo

Dr. Cássio Renato Valério Gouveia

Gisele Montessi Paião – Coord. Técnica Enfermagem

Comissão de Análise de Revisão de Óbitos:

Dra. Katiucha Pioch Carlos

Dra. Lúcia Satiko Oda

Gisele Montessi Paião – Coord. Técnica Enfermagem

Coordenadoria Médica

UTI – Unidade de Terapia Intensiva:

Dr. Leonardo Fantinato Menegon

Dr. Gustavo Navarro Betônico

Dr. Cássio Renato Valério Gouveia

Agência Transfusional (Banco de Sangue):

Dr^a. Jussimar M^a. Gobbi Benazzi de Oliveira

Pronto Atendimento:

Dr. Cássio Renato Valério Gouveia

Dr. Gustavo Navarro Betônico

Dr. Leonardo Fantinato Menegon

Dr. Adriano Henrique Henschel

Comissão Técnica Administrativa e de Serviços

Comissão Técnica Administrativa

Comissão Permanente de Julgamento e de Licitação (até 31/05/2020)

Osnir Zancanaro – provedoria (anterior) e,

Godofredo Ribeiro de Freitas Filho provedoria (atual)

Luciano Vieira Machado (mesário) - engenharia arquitetônica

Lucilene Toneli de Souza – administradora hospitalar

Cíntia Greter Archila – financeiro

Maria Rosana Felix Pereira – hotelaria/ Higiene/ Lavanderia

Shirlei Rodrigues Andrade – administração/ convênios

Josiana Célia Siqueira Acorci – compras/ licitação

Comissão Interna de Licitação e Julgamento (a partir de 01/06/2020)

Fábio Fernando Siqueira dos Santos – Mesário

Lucilene Toneli de Souza – Administradora Hospitalar

Cintia Greter Archila – Gerente Financeiro

Gisele Montessi Paião da Silva – Coordenadora Técnica da Enfermagem

Carla Andrade Silva - Coordenadora Técnica da Enfermagem.

Leandro Eugênio Zancanaro - Farmacêutico

Wanderli da Silva Estela - Compradora

Josiana Celia Siqueira Acorci – compras/ licitação

Comissão Interna de Avaliação Técnica de Equipamentos (a partir de 01/06/2020)

Dr. Touffic Haddad – Diretor Técnico

Dr. Luiz Carlos Otoboni – Diretor Clínico

Dr. Gustavo Navarro Betônico – Coordenador da U.T.I.

Gisele Montessi Paião da Silva – Coordenadora Técnica da Enfermagem

Carla Andrade Silva - Coordenadora Técnica da Enfermagem

Leandro Eugênio Zancanaro - Farmacêutico

A Comissão Permanente de Julgamento e de Licitação, Comissão Interna de Licitação e Julgamento e, Comissão Interna de Avaliação Técnica de Equipamentos da Santa Casa de Misericórdia de Paraguaçu Paulista é composta pelos membros acima e é uma comissão responsável para definir o processo licitatório para contratação de empresa para execução e aquisição de equipamentos

e materiais médico-hospitalar, elaboração e formalização de contratos firmados com as empresas vencedoras e liberação da ordem de serviço das aquisições.

Comissão de Convênios e Projetos Institucionais (até 31/05/2020)

Osnir Zancanaro – provedoria (anterior) e,
Godofredo Ribeiro de Freitas Filho – provedoria (atual)
Lucilene Toneli de Souza – administradora hospitalar
Shirlei Rodrigues Andrade – administração/ convênios
Cíntia Greter Archila – financeiro
Maria Rosana Felix Pereira – hotelaria.
Marcos Antonio da Silva – same/ patrimônio
Wanderli Silva Estela – compras e suprimentos
Josiana Célia Siqueira Acorci – compras/ licitação
Evandro Azevedo Canevari – assessoria contábil
Dr. Ademir Vicente de Pádua – assessoria jurídica
Dr. Toufic Haddad – diretoria técnica
Dr. Luiz Carlos Otoboni – Diretor Clínico
Gisele Montessi Paião – Coord. Técnica Enfermagem

A Comissão de Projeto Institucional é composta pelos membros acima e atua ativamente no acompanhamento das reformas, aquisição de equipamentos e materiais permanentes médico-hospital e realiza levantamento das necessidades da instituição junto aos líderes de todos os setores.

Comissão do Projeto de Centro de Custos Hospitalares

Osnir Zancanaro – provedoria (anterior) e,
Godofredo Ribeiro de Freitas Filho – provedoria (atual)
Lucilene Toneli de Souza – Administradora Hospitalar
Cíntia Greter Archila – financeiro
Wanderli Silva Estela – Setor Compras

A Comissão do Projeto de Centro de Custos Hospitalares é composta pelos membros acima, a qual a Santa Casa de Misericórdia de Paraguaçu Paulista participa do grupo de 33 hospitais beneficentes e filantrópicos do Estado de São Paulo que se reúnem semestralmente para benchmarking favorecendo as trocas de experiências, visto que o grupo é composto de hospitais de diferentes partes sendo: Estratégicos, Estruturantes e Apoio.

A nossa instituição foi classificada Apoio com 107 leitos sendo o Hospital Regional de Assis nossa referência como estruturante e a Santa Casa de Misericórdia de Marília como Estratégico e durante o período de pandemia Covid teve aumento de mais 5 leitos de UTI Covid, totalizados 112 leitos.

Até a presente data a Santa Casa cumpre com todos os indicadores previsto na Portaria, mas não foi contemplada como recurso financeiro da secretaria de saúde do Estado de São Paulo, bem como todos os hospitais classificados como apoio.

A vantagem desse sistema de controle de custos auxiliará no desempenho dos processos, produtos e possibilitar melhores negociações dos valores pagos pelos serviços, além de outras aplicações. Possibilitará também a assertividade mais consistente nas tomadas de decisões estratégicas e gerenciais da instituição considerando ganhos nos resultados.

Comissão Projeto Telemedicina/ Videoconferência - EDUCASUS

Lucilene Toneli de Souza – Administradora Hospitalar
Cíntia Greter Archila – financeiro
Wanderli Silva Estela – Setor Compras
Márcio Vieira Machado – Recursos Humanos
Aduino Canevari - Manutenção

A Comissão de Projeto Telemedicina/ Videoconferência – EDUCASUS é composta pelos membros acima. Com este projeto a Santa Casa de Misericórdia de Paraguaçu Paulista tem a oportunidade aprimorar os conhecimentos de seus colaboradores através dos cursos disponibilizados pela FEHOSP em parceria com o Ministério da Saúde e monitorada pela Taisei.

Comissão Projeto Captação de Recursos

Lucilene Toneli de Souza – Administradora Hospitalar
Cíntia Greter Archila – financeiro
Iris Vieira da Silva – Psicologia
Maria Rosana Félix Pereira – Hotelaria
João Paulo Scaramboni – Captação de Recursos e Marketing

A Comissão Projeto Captação de Recursos é composta pelos membros acima, a qual o projeto “Captação de Recursos” para as Santas Casas SUSstentáveis, ou seja, as estruturantes, as estratégicas e as de apoio, tem como objetivo implantar um programa para profissionalizar a captação de recursos de nossas associadas que conta com o apoio da Secretaria Estadual de Saúde do Estado de São Paulo – SES e a participação de todas as instituições que já fazem parte da iniciativa SUSstentáveis do governo estadual. Esse projeto é executado pelo IDIS – Instituto para o Desenvolvimento do Investimento Social, sendo responsável por todas as atividades técnicas do projeto, tais como workshops, reuniões, treinamentos. Tem ainda, o acompanhamento e monitoramento da FEHOSP, através da empresa DESPERTAR Consultoria Empresarial. Todos os Hospitais Filantrópicos e Santas Casas, foram convidados para a sua participação, com informações específicas de data, local, pessoas para contato, bem como de cronograma das atividades previstas no projeto. Ressalta-se a importância da necessidade da escolha dos quatro representantes de cada instituição participante do programa.

Aproveitando mais esta oportunidade, a Santa Casa de Misericórdia de Paraguaçu Paulista aderiu-se ao projeto de Captação de Recursos e implantou o referido setor para desenvolver ações que visam a obtenção de recursos financeiros, com isso tem alavancado continuamente suas negociações de captar recursos frente as empresas locais e regionais, desenvolvimento de eventos em parcerias com as mesmas e através do Grupo de Voluntárias Amigas da Santa Casa, bem como de tantas outras parcerias que visam atrair recursos de melhorias para a instituição.

O Setor de Captação de Recursos e Marketing da Santa Casa de Misericórdia de Paraguaçu Paulista trouxe resultados positivos e aproximou a Comunidade de Paraguaçuense com a Santa Casa, que tem voltado o olhar para as necessidades da instituição e tem contribuído com diversas formas de doações. O Setor ganhou o respeito e a colaboração da população. O Setor tem agregado valores ao nosso hospital, principalmente com evento Costela fogo de chão que tem

mobilizado o comércio local e região a participar do evento com a possibilidade de entrar no calendário Municipal de eventos pelo seu recurso e entretenimento a população e recurso financeiro para a instituição.

Comissão de Projeto REDE SOCIAL SAÚDE

Lucilene Toneli de Souza – Administradora Hospitalar
Márcio Vieira Machado – Recursos Humanos
Cíntia Greter Archila – financeiro

A Comissão de Projeto Rede Social de Saúde é composta pelos membros acima. A Rede Social Saúde é um projeto de plataforma de portal de tecnologia da IBM em parceria entre a Fehosp e o Grupo Taisei que foi lançado no mês de junho de 2014 e, tem como objetivo principal integrar no meio online profissionais da área.

Esse projeto prima pela iniciativa de formar uma rede integrada da Saúde no país, com as principais notícias, agenda de eventos, vídeos e campanhas e, os usuários também poderão participar de cursos online e integrar uma plataforma de compras, facilitando pedidos e minimizando custos para as entidades.

Comissão de Avaliação de Convênios

Lucilene Toneli de Souza – Administradora
Elide Auxiliadora dos Santos – Faturamento
Dr. Adriano Henrique Henschel – Diretor Clínico

A Comissão de Avaliação e Monitoramento de Convênios é formada para acompanhamento dos contratos e ou convênios firmados junto a Prefeitura Municipal da Estância Turística de Paraguaçu Paulista através da Secretaria de Saúde do Município/ Departamento de Saúde, com objetivo de aprimorar os processos, unificar entendimentos e padronizar objetos, custos e indicadores, fomentando o controle de metas e resultados.

Membros de Conselho Municipal de Saúde

Osnir Zancanaro – provedoria (anterior) e,
Godofredo Ribeiro de Freitas Filho – provedoria (atual)
Lucilene Toneli de Souza – administradora hospitalar
Cíntia Greter Archila – financeiro
Valéria Ap. Tomazinho Marques – Enfermeira

Comissão de Planejamento Estratégico

Osnir Zancanaro – provedoria (anterior) e,
Godofredo Ribeiro de Freitas Filho – provedoria (atual)
Lucilene Toneli de Souza – administradora hospitalar
Cíntia Greter Archila – financeiro
Gisele Montessi Paião – Coord. Técnica Enfermagem
Elidê Auxiliadora dos Santos – Faturamento
Dr. Luiz Carlos Otoboni – Diretor Clínico
Dr. Toufic Haddad – diretoria técnica

O planejamento estratégico é apontado como uma ferramenta imprescindível na execução dos planos de ação, levando em consideração que ele definirá os objetivos para o futuro e os meios para alcançá-los. Esse instrumento permite que as transformações ocorridas na Instituição não sejam determinadas simplesmente por circunstâncias internas ou externas, mas pelo resultado de deliberações pactuadas em seu ambiente organizacional.

Comissão Interna de Prevenção de Acidentes – CIPA

Membros titulares

Mery Ellen Sales	Presidente
Gisele Montessi Paião da Silva	Membro Representante da CIPA
Wanderli Silva Estela	2ª Secretária
Caroline Bueno Ribeiro	Membro Representante da CIPA
Valéria Aparecida Tomazinho Marques	Vice Presidente/1ª Secretária
Marcio Vieira Machado	Membro Representante da CIPA
Elizangela Maria Amaral da Silva	Membro Representante da CIPA
João Paulo Scaramboni	Membro Representante da CIPA

Membros suplentes:

Domauro Afonso	Membro Cipeiro
Cleonice da Silva Miguel	Membro Cipeiro
Mislene Maria da Silva	Membro Cipeiro
Rosiane Costa Alonso	Membro Cipeiro
Iris Vieira da Silva	Membro Cipeiro
Leandro Eugenio Zancanaro	Membro Cipeiro

A comissão interna de prevenção de acidentes ou simplesmente CIPA, trata-se de uma comissão paritária constituída por representantes dos empregados (eleitos em escrutínio secreto) e dos empregadores (designados pelo empregador), que atua na promoção à segurança e saúde dos trabalhadores. A Comissão Interna de Prevenção de Acidentes – CIPA é regulamentada pela norma regulamentadora nº 05, aprovada pela Portaria nº 3.214, de 08 de junho de 1978 e atualizada pela Portaria SIT n.º 247, de 12 de julho de 2011 do Ministério do Trabalho e Emprego – MTE. (Fonte: INBEP <http://blog.inbep.com.br/o-que-e-cipa/>)

Comissão Técnica de Serviços

Comissão de Programa Santas Casas Sustentáveis - CROSS

Lucilene Toneli de Souza – Administradora Hospitalar
Mery Ellen Sales da Silva - Assistente Social
Márcio Vieira Machado – Recursos Humanos e TI
Valéria Aparecida Tomazinho Marques – Enfermeira
Mariza Moreira – Enfermeira
Gisele Montessi Paião da Silva – Coord. Técnica e Enfermagem

Comissão Controle de Infecção Hospitalar - CCIH

Membros Executores - Serviços de Controle de Infecção Hospitalar

Drª. Denise Cremonezi – Coordenadora Médica Infectologista
Valéria Aparecida Tomazinho Marques – Enfermeira Coordenadora da CCIH
Carina Marciano de Melo - Auxiliar de Enfermagem

Membros Consultores

- Serviço Médico - Luiz Carlos Otoboni (Diretor Clínico)
- Serviço Médico - Touffic Haddad (Diretor Técnico)
- Serviço Médico - Denise Cremonezi (Infectologista)
- Serviço de Enferm. – Gisele Montessi Paião da Silva – Coord. Téc.de Enf.
- Serviço de Farmácia - Leandro Zancanaro
- Serviço de Laboratório - Érika Salomão

- Serviço de Higiene Hospitalar - Maria Rosana Felix Pereira
- Serviço de Nutrição e Dietética - Caroline Bueno Ribeiro
- Serviço de Lavanderia - Maria Rosana Felix Pereira
- Serviço Social - Mery Ellen Sales da Silva
- Serviço de Psicologia - Iris Vieira da Silva
- Serviço de Fisioterapia - Carla Baptista Leopoldo e Silva
- Serviço de Administração - Lucilene Toneli de Souza

De acordo com a Portaria GM/MS no. 2.616/1998, a Vigilância Epidemiológica das infecções hospitalares, atualmente denominadas Infecções Relacionadas à Assistência à Saúde (IRAS), é a observação ativa, sistemática e contínua de sua ocorrência e de sua distribuição entre pacientes, hospitalizados ou não, e dos eventos e condições que afetam o risco de sua ocorrência, com vistas à execução oportuna das ações de prevenção e controle.

A Comissão de Controle de Infecção Hospitalar - CCIH tem por finalidade desenvolver um conjunto de ações deliberadas e sistemáticas, com vistas à redução máxima possível da incidência e da gravidade das infecções hospitalares, e assim, melhorar a qualidade da assistência prestada.

A eficácia no controle de infecções em pacientes submetidos a tratamentos, procedimentos cirúrgicos e/ou internação é um dos principais meios de se medir o patamar de qualidade e segurança da prática médica e assistencial.

O monitoramento dos indicadores epidemiológicos é importante para o direcionamento de ações de prevenção e controle de IH - Infecção Hospitalar tanto para os hospitais como para os gestores em todos os níveis de gestão.

O Serviço de Controle de Infecção Hospitalar (SCIH) é responsável pelo registro, sistematização e análise dos dados relacionados a infecções registradas na Instituição, bem como pela implantação de medidas preventivas e planos de melhoria.

Comissão Intra-Hospitalar de Doação de Órgãos e Tecidos para Transplantes

Dr. Toufic Haddad - coordenador médico Intra-Hospitalar
 Dr. Cássio Renato Valério Gouveia – cardiologista da UTI
 Dr. Jaime Kelmann – médico Neurologista
 Gisele Montessi Paião da Silva – Coord. Técnica e Enfermagem
 Leila Lara Gibin – enfermeira
 Dr. Adriano Henrique Henschel – médico do Pronto Atendimento
 Mery Ellen Sales da Silva - assistente social

A Comissão Intra-Hospitalar de Doação de Órgãos e Tecidos para Transplantes da UTI – Unidade de Terapia Intensiva da Santa Casa de Misericórdia de Paraguaçu Paulista é formada pelos membros: um médico Coordenador Intra-Hospitalar; um cardiologista, um neurologista, dois enfermeiros, um clínico geral do Pronto Socorro e um assistente social atua juntamente com a diretoria médica da Santa Casa de Misericórdia de Paraguaçu Paulista.

O Objetivo da Comissão é de atender ao protocolo de diagnóstico de morte encefálica na Unidade de Terapia Intensiva, bem como organizar esta instituição hospitalar na detecção de possíveis doadores de órgãos e tecidos para o transplante, além de viabilizar o diagnóstico de morte encefálica conforme a resolução do Conselho Federal de Medicina, criar rotinas para oferecer aos familiares do paciente em óbito no hospital a possível doação de órgãos.

A equipe realiza juntamente com o setor da UTI – Unidade de Terapia Intensiva treinamentos que visam disponibilizar educação continuada sobre a

importância dos aspectos da doação de órgão e tecidos, com responsabilidades na articulação de todos as unidades de diagnóstico necessário para atender os casos possíveis de doação, e capacitá-los em conjunto com a Central de Notificação e Distribuição de Órgãos e Sistema Nacional de Transplantes e os, colaboradores do estabelecimento para adequar e orientar através de entrevista familiar de solicitação e doação de órgãos e tecidos, providenciar autorização para doação de órgão, na garantia de apoio psicológico aos familiares do doador e promover registro de todos os casos de possíveis doadores de órgãos e tecidos com diagnóstico de morte encefálica.

Comissão do Núcleo de Segurança do Paciente

Antes de agosto/2020

Gisele Montessi Paião – Coord. Técnica Enfermagem

Josiane Cavalcante Silva – Enfermeira

Elenice Natalina Dias de Campos – Enfermeira

Valéria Aparecida Tomazinho Marques – Membro CCIH

Leandro Eugênio Zancanaro – Farmacêutico

Juliana Dias – Nutricionista

Caroline Bueno - Nutricionista

Mery Ellen Sales da Silva - Assistente Social

Dr. Toufic Haddad – Médico/ Diretor Técnico

Maria Rosana Felix Pereira – Hotelaria/ Higiene e Lavanderia

Érika Salomão - Biomédica

Iris Vieira da Silva – Psicólogo

Após agosto/2020

Gisele Montessi Paião – Coord. Técnica Enfermagem

Carla Andrade – Enfermeira

Leila Gibin – Enfermeira

Elisângela Amaral - Enfermeiro

Valéria Aparecida Tomazinho Marques – Membro CCIH

Leandro Eugênio Zancanaro – Farmacêutico

Caroline Bueno - Nutricionista

Mery Ellen Sales da Silva - Assistente Social

Dr. Toufic Haddad – Médico/ Diretor Técnico

Maria Rosana Felix Pereira – Hotelaria/ Higiene e Lavanderia

Iris Vieira da Silva – Psicólogo

Mayara Canevari – Recepção

O Núcleo de Segurança do Paciente (NSP) tem como objetivo promover, apoiar e implementar iniciativas voltadas a segurança do paciente em diferentes áreas da atenção, organização e gestão de serviços de saúde, por meio da implantação da gestão de risco, possibilitando a comunicação entre membros da equipe multiprofissional e a continuidade da assistência prestada ao indivíduo.

É um órgão de assessoria diretamente vinculado à autoridade máxima da Instituição. Esse núcleo visa atender a resolução RDC No. 36/2013 que institui ações para Segurança do Paciente em Serviços de Saúde e dá outras providências e, a Portaria nº 529, de 01 de abril de 2013 institui o Programa Nacional de Segurança do Paciente (PNSP).

Comissão de Humanização/ Grupo de Trabalho Humanizado

Mery Ellen Sales da Silva - Assistente Social
Carla Andrade Silva - Enfermeira
Priscila Gabriel da Costa Romeiro – Fisioterapeuta
Leandro Eugênio Zancanaro – Farmacêutico
Luiz Carlos Otoboni – Diretor Clínico
Juliana Dias – Nutricionista
Caroline Bueno - Nutricionista
Iris Vieira da Silva – Psicólogo
Mayara Canevari – Recepção/ Hotelaria
Solange F. Grazioli Scaramboni – Ouvidora
Carina Marciano de Melo – Aux. Enf./ Segurança do Trab. (CIPA)

O Grupo de Trabalho Humanizado da Santa Casa de Misericórdia de Paraguaçu Paulista (GTH) foi criado com o objetivo de agregar e potencializar ações de humanização no hospital. O GTH tem como competência, elaborar, traçar diretrizes e aprovar o plano operativo para as ações de humanização do hospital, promover a participação do hospital na rede nacional de humanização, ou seja, de forma integrada contribuir para a mudança do padrão de assistência ao usuário a curto, médio e longo prazo. As ações desenvolvidos pelo GTH são baseados nas seguintes diretrizes:

- Humanizar o atendimento ao paciente contribuindo para sua recuperação, de forma a minimizar o sofrimento provocado pela hospitalização, em níveis compatíveis com a sua dignidade humana e seus direitos sociais;
- Humanizar as condições de trabalho do profissional de saúde;
- Estabelecer prioridades no foco das ações de humanização do hospital, levando em consideração as necessidades mais prementes;
- Vitalizar as redes internas de comunicação (informativos, caixa de sugestões, Ouvidoria, pesquisas de satisfação e outros).

Comissão da Equipe Multiprofissional de Terapia Nutricional Enteral

Dr. Cássio Renato Valério Gouveia – Médico
Caroline Bueno – Nutricionista
Mariza Moreira – Enfermeira
Leandro Eugênio Zancanaro – Farmacêutico

A EMTN tem como finalidade oferecer assistência nutricional em Terapia Nutricional (TN) que é conjunto de procedimentos terapêuticos que visa a manutenção ou recuperação do estado nutricional do paciente, onde essa Terapia é dividida em: Nutrição Enteral é administração de dietas enterais específicas para cada patologia via Sonda Nasoenteral e ou Nutrição Parenteral é administração de fórmulas de nutrientes prontos para serem utilizados pelo organismo e administrados via endovenosa.

Essas práticas terapêuticas são regulamentadas respectivamente pela Resolução RDC nº63/2000 da Agencia Nacional de Vigilância Sanitária (ANVISA) e pela Portaria SVS/MS nº. 272/1998 do Ministério da Saúde que fixam requisitos mínimos, estabelecem Boas Práticas e definem a obrigatoriedade da Equipe Multiprofissional de Terapia Nutricional (EMTN) que conta com profissionais: Nutricionista, Médico, Farmacêutico e Enfermeiro atuante na Santa Casa de Paraguaçu Paulista, que visam a qualificação do atendimento prestado aos usuários da entidade.

Comissão Multidisciplinar

Mery Ellen Sales da Silva - Assistente Social/Recepção
Carla Andrade Silva - Enfermeira
Priscila Gabriel da Costa Romeiro – Fisioterapeuta
Leandro Eugênio Zancanaro – Farmacêutico
Adriano Henrique Henschel – Médico/ Diretor Clínico
Juliana Dias – Nutricionista
Iris Vieira da Silva – Psicólogo

A equipe/comissão multidisciplinar vem atuando na tentativa de conseguir atender todos os paciente internados em nossa Santa Casa, atendendo de leito a leito se dando o no de “beira leito”. Desde a implantação desta comissão temos o objetivo de ampliar o cuidado e aperfeiçoar o tratamento dos pacientes.

Os principais benefícios dessa abordagem, são: – tratamento ágil e recuperação em menor tempo dos pacientes; – redução de eventos adversos e de erros médicos; – otimização do atendimento; – percepção diferenciada do quadro clínico do paciente; – maior colaboração entre os profissionais.

Dentro da UTI A equipe/comissão sempre se apresenta completa e atuante em reuniões semanais “beira leito” todas as terças e sextas-feiras, com a participação do Coordenador da UTI Dr Gustavo Navarro. Também é realizado uma reunião mensal para discutir casos que há necessidade de uma intervenção com mais intensidade. Destarte que cada especialista presta seus serviços de forma individual e compartilhamos os avanços do paciente com os demais membros da equipe. Essas trocas ampliam a compreensão do caso e a qualidade do atendimento.

Comissão de Farmácia e Terapêutica

Membros Executores

Dr. Toufic Haddad – Médico/ Diretor Técnico
Dra. Denise Cremonesi – Coord. CCIH/Infectologista/ Intensivista
Leandro Eugênio Zancanaro – Farmaceutico
Valéria Aparecida Tomazinho Marques – Enfermeira CCIH
Juliana Dias – Nutricionista
Gisele Montessi Paião da Silva – Coordenadora Técnica da Enfermagem
Carla Andrade Silva - Coordenadora Técnica da Enfermagem

Membros Consultores

São médicos chefes de serviço ou na sua ausência, o especialista.

De acordo com a OMS a comissão de farmácia e terapêutica é designada para garantir a segurança e eficacia do uso de medicamentos, e seus fatores críticos de sucesso que incluem: objetivos claros, apoio a administração do hospital; transparência; competência técnica; abordagem multidisciplinar.

A finalidade da comissão de farmácia e terapêutica é uma junta deliberativa que visa elaborar e implementar politicas relacionadas a seleção, padronização e utilização de medicamentos pelo hospital garantindo segurança e eficacia, bem com definir estratégias que possibilitem a inclusão e exclusão de medicamentos desta padronização.

Atividades realizadas:

- Retirada de medicamentos da lista de padronização por falta de uso ou descontinuação no mercado (ex. Muvinor);

- Descontinuação de marcas de produtos que não atendem a demanda do profissional médico após o problema ser relatado;
- Elaboração de uma ficha de controle de antimicrobianos;
- Substituição da dieta enteral de uso por uma com maior índice calórico em conjunto a nutrição;
- Padronização de medicamento com alta demanda médica (risperidona).

Comissão de Ética de Enfermagem

Gisele Montessi Paião da Silva - Presidente
Egle Valdina Squarso dos Santos - Secretário
Elisangela Maria Amaral - 1º Membro Efetivo
Gabriela Ribeiro - 2º Membro Efetivo
Fernanda de Oliveira Miranda - 3º Membro Efetivo

A Comissão de Ética de Enfermagem exerce, mediante delegação do Conselho Regional de Enfermagem, atividade destinada à prestação idônea de serviços de Enfermagem nas instituições de saúde e congêneres, assumindo funções educativas, consultivas e fiscalizadoras do exercício profissional e ético dos profissionais de enfermagem. Esta comissão atua de modo preventivo, com vistas à conscientização dos profissionais de enfermagem, quanto ao exercício de suas atribuições legais, bem como à necessidade de salvaguardar a segurança do paciente. Sua atuação deverá abranger a prevenção de condutas de risco à imagem profissional e institucional. Através da Decisão COREN-SP/DIR/01/2011 regulamenta a criação, organização, funcionamento e eleição das Comissões de Ética de Enfermagem no Estado de São Paulo; a eleição de membros da Comissão de Ética de Enfermagem será realizado, preferencialmente, através de voto facultativo, secreto e direto e o período de mandato da Comissão de Ética de Enfermagem será de 3 (três) anos, admitida uma reeleição.

Com base legal e atendendo ao disposto supra, a Santa Casa de Misericórdia de Paraguaçu Paulista constitui neste ano a Comissão de Ética de Enfermagem com seus Membros efetivos: Gisele Montessi Paião da Silva – Presidente; Egle Valdina Squarso dos Santos – Secretário; Elisangela Maria Amaral - 1º Membro Efetivo; Gabriela Ribeiro - 2º Membro Efetivo e; Fernanda de Oliveira Miranda - 3º Membro Efetivo.

Programa de Gerenciamento de Resíduos de Serviço de Saúde

A RDC nº. 306 da ANVISA (Agência Nacional de Vigilância Sanitária), de 07/12/2004, determina que o Gerenciamento dos Resíduos de Serviços de Saúde, tratado de forma sistemática compete aos estabelecimentos de saúde à responsabilidade pelo seu gerenciamento de resíduos desde a geração até a disposição final, de forma a atender aos requisitos ambientais e de saúde pública, sem prejuízo da responsabilidade civil solidária, penal e administrativa de outros sujeitos envolvidos, em especial os transportadores e depositários finais, como preveem as RDC nº. 358 de abril de 2005 CONAMA, ANVISA RDC 306 de 07/12/04 e a Lei nº. 9.605, de fevereiro de 1998 Crimes Contra o Meio Ambiente.

Os resíduos do Serviço de Saúde são resultantes das atividades exercidas pelo estabelecimento gerador destinado a prestação de assistência sanitária. Podendo ser de diferentes tipos: luva, papel, vidro, lata resto alimentos etc.

A Santa Casa de Paraguaçu paulista formalizou contrato com a empresa Cheiro Verde para realizar a coleta conforme visa a RDC nº. 306 da ANVISA, a qual toda equipe passou por treinamento sobre o processo do Programa.

Neste contexto, aplicam-se os conceitos de: minimizar, reciclar e reutilizar resíduos dentro dos parâmetros da legislação vigente que elimina e previne riscos à saúde e ao meio ambiente, dentro de um estudo aplicado para averiguar o diagnóstico situacional.

Coordenadorias Técnica de Serviço

- Técnica e Enfermagem (Gisele Montessi Paião da Silva).
- Enfermagem de UTI – Unidade Terapia Intensiva (Gisele Montessi Paião da Silva).
- Agência Transfusional (Carla Andrade Silva – Enfermeira).
- Serviços da CCIH (Valéria Aparecida Tomazinho Marques).
- Núcleo de Segurança do Paciente (Gisele Montessi Paião da Silva – Coord. Técnica e Enfermagem).
- Humanização/ Grupo Trabalho Humanizado (Mery Ellen Sales da Silva).
- Multidisciplinar (Mery Ellen Sales da Silva e Carla Andrade Silva).
- Farmácia e Terapêutica (Leandro Eugênio Zancanaro – Farmaceutico)
- Terapia de Nutrição Enteral (Juliana Dias).

Diretoria/Gestores

Provedoria

Osnir Zancanaro – Provedor (antes de 15/03/2020)

Godofredo Ribeiro de Freitas Filho (após 15/03/2020)

Administração Hospitalar

Lucilene Toneli de Souza – Administradora Hospitalar

Shirlei Rodrigues Andrade -Assistente Administrativo da Provedoria e Administração

Rosemary Almeida Goulart de Lima – Assist. Admin. da Provedoria e Administração

Gestores/Líderes de Setor	Setor	Função
Adauto Canevari	Manutenção	Gerente
Adenerval Donizete Vieira	Diagnóstico por Imagem	Superv. Técn. Aplic. Radiológ.
Ana Cláudia Constantino Farias	Enfermagem	Auditora de Enfermagem
Carla Andrade Silva	Enfermagem/ Pronto Atendimento	Enfermeira e Coord. Técn. Enf.
Cíntia Greter Archila	Financeiro/Contábil	Gerente Financeiro
Elidê Auxiliadora dos Santos	Faturamento	Gerente Faturamento
Erica Salomão	Laboratório	Biomédica
Gisele Montessi Paião	UTI – Unid.de Terapia Intensiva	Enfermeira e Coord. Enf. UTI
Gisele Montessi Paião da Silva	Enfermagem	Enfermeira e Coord. Técn. Enf.
Íris da Silva Vieira	Psicologia	Psicólogo
João Paulo Scaramboni	Captação de Recursos	Captador Recursos
Josiana Célia Siqueira Acorci	Licitação/ Compras	Assistente Administrativo
Juliana Dias e Caoline Bueno	Serviço de Nutrição e Dietética	Nutricionista
Leandro Eugênio Zancanaro	Farmácia	Farmacêutico
Lidiana Giroto	Enfermagem Maternidade	Enferm. Obstetra
Márcio Vieira Machado	Recursos Humanos	Assistente Administrativo
Maria Rosana Felix Pereira	Higiene Hospitalar / Lavanderia	Gerente Hotelaria
Mery Ellen Sales da Silva	Serviço Social/ Recepção	Assistente Social
Simone A. Bonavoglia Spindola	Enfermagem Centro Cirurgico	Enfermeira
Solange F. Grazioli Scaramboni	Assistente Social	Ouidora
Valéria Ap. Tomazinho Marques	Enfermagem	Coordenadora da SCCIH
Wanderli da Silva Estela	Compras e Almoxarifado	Escriturário

Fonte: Livro de Registro de Informações do Setor de Recursos Humanos, 2020

RELATÓRIO DE GESTÃO ADMINISTRATIVA

ADMINISTRAÇÃO

O Relatório das Atividades da Gestão Administrativa é um documento elaborado a cada exercício que tem relevância considerável para a Santa Casa de Misericórdia de Paraguaçu Paulista, uma vez referir-se da compilação de dados, fatos e informações realizadas e desenvolvidas durante o ano pelos setores e com a colaboração das Equipes Multiprofissionais, Empresas voluntárias Amiga da Santa Casa e outras ações, além dos serviços prestados: internações, atendimentos ambulatoriais e exames diagnóstico; treinamentos, capacitação, palestras, educação continuada, educação permanente e; eventos diversos internos e externos.

Para tanto há necessidade no decorrer dessa Gestão os resultados da Administração Hospitalar que juntamente com o Provedoria e a Mesa Diretora que auxiliou no processo com vistas na qualidade dos atendimentos, acolhimento e segurança dos pacientes e profissionais.

ATIVIDADES DESENVOLVIDAS

Ações

- Participação da instituição no Conselho Municipal de Saúde do Departamento de Saúde através provedor e administradora como membro representativos da a unidade prestadora de serviços hospitalar e, responsáveis pelos setores financeiro e Enfermagem como membro representantes dos colaboradores da unidade prestadora, sendo presença nos meses de janeiro à fevereiro e após a pandemia em março através de reunião por videoconferencia.

- Participação do assessor jurídico na elaboração dos contratos para as licitações referente a utilização dos recursos financeiros do governo municipal, estadual e federal e encaminhamento de contratos de todos os tipos à assessoria jurídica para parecer jurídico.

- Contratação de colaboradores nos setores: Higiene, Enfermagem, Farmácia através de processo seletivo pelo setor de Recursos Humanos.

- Recebimento de recurso financeiro através do Forum de Paraguaçu Paulista com destino para pagamentos de gases medicinais.

- Atualização mensal de documentos pertinentes ao Sistema de Convênio – SICONV do Ministério da Saúde/ Plataforma mais Brasil e Fundo Nacional de Saúde - FNS.

- Monitoramento diário on line no Sistema de Convênio – SICONV/ Plataforma Mais Brasil e Fundo Nacional de Saúde - FNS para acompanhar a situação das propostas cadastradas e realizadas as respectivas adequações de acordo com as solicitadas técnicas com impressão de toda documentação para controle e arquivo para acompanhamento físico.

- Publicação dos trabalhos de gestão desenvolvidos pela instituição no jornal, folha da estância e na mídia via internet e através de rádios.

- Continuidade do Painel de Bordo de Indicadores Institucionais através Programa de Revitalização de Qualidade da Santa Casa de Paraguaçu Paulista na Gestão de Processos.

- Recebimento mensal de relatórios diversos dos setores: SND, Serviço Social, Enfermagem, Hotelaria, Faturamento, Raios-x, Centro Cirúrgico, CCIH, Agencia Transfusional, Administração, Financeiro, Faturamento, Ouvidoria, Captação de Recursos, Recursos Humanos e Psicologia, entre outros.

- Captação de recursos através dos projetos junto a Empresa Amiga da Santa Casa – parceria com empresas; Campanha de Doações Conta de Energia – parceria com Energisa; voluntariado externo e interno; Parceria com Igrejas - Fundo Diocesano de Solidariedade; Captação de Recursos de materiais conforme necessidade; Anúncios impressos – jornal / outdoors, entre tantas outras captações, EPIs para os profissionais, álcool em gel, gêneros alimentícios.

- Realização da Assembléia Geral no dia 15 de março de 2020 para apresentação e aprovação do Relatório de Atividades e Relatório Contábil da gestão de 2019, após manteve mandato da Diretoria, Mesa Administrativa, Conselho Fiscal e Suplente para o biênio 2020/2022.

- Realização da troca de equipamentos e materiais permanentes adquiridos através de emendas federais e, melhorias dos equipamentos de informática.

- Recebimento de diversas doações através da comunidade, clubes sociais e escolas de ensino.

- Realização de parceria de campo de estágio de observação na área médica através de parceria contratual com a Mais Escola de Ensino nas áreas: enfermagem, radiologia médica.

- Manter parceria com a FEMA/Assis do convênio de cursos de vagas remanescentes com desconto de 50% nas parcelas aos colaboradores durante o período em que os mesmos estiverem com o contrato de trabalho vigente.

- Realização de tratamento de litotripsia através de agendamentos pelo Departamento de Saúde, após a instalação da sala de litotripsia.

- Continuação do processo de levantamento de informações de Custo Hospitalar pelas lideranças da Santa Casa de Paraguaçu Paulista através da empresa PLANISA com apoio da FEHOSP da Secretaria da Saúde de São Paulo.

- Participação o programa Rede Social na Santa Casa de Marília.

- Programa de Telemedicina/ EDUCASUS através de videoconferência com apresentação de cursos, reunião, palestras.

- Realização de monitoramento da CROSS – Central de Regulação de Ordem de Serviços de Saúde dos leitos da UTI.

- Encaminhamento de ofícios e Visita aos Deputados: Estadual e Federal para solicitação de emendas para Custeio – aquisição de medicamentos e materiais de consumo médico-hospitalar; Custeio para reforma da estrutura física e; Investimento – ampliação da estrutura física, aquisição de equipamentos e instalações fotovoltaico para gestão de 2020.

- Publicação dos trabalhos de gestão desenvolvidos pela instituição no jornal, mídia via internet e através de rádios quando necessário.

- Participação de reunião via web com o Conselho Municipal de Saúde, Comitê COVID, Comitê do Plano de Emergência do COVID-19 da Prefeitura, Comitê Interno de Contingência COVID-19 e reuniões com a DRS/ Marília para definição do fluxograma do COVID-19.

- Realização de manutenção de uniformes de serviço pelos colaboradores dos diversos setores.

- Elaboração e apresentação do Plano de Ação 2020 e Relatório de Atividades da Santa Casa de Misericórdia de Paraguaçu Paulista do ano de 2019.

- Apresentado todos as propostas de emendas para apreciação do Conselho Municipal de Saúde.

- Recebemos fiscal do Ministério da Saúde para avaliação das emendas liberadas e executadas na Santa Casa de Paraguaçu Paulista.

- Contato freqüente com assessorias dos deputados estadual e federal referente as emendas.
- Parceria com Prefeitura de Oscar Brassane para realização de exames de endoscopia e colonoscopia.
- Recebido de emenda para custeio no valor de R\$ 100.000,00 aquisição de medicamentos.
- Montado 5 leitos de UTI adulto-COVID-19 e transformado em 20 leitos clínica COVID-19 e informado ao Ministério da Saúde, estamos no aguardo da habilitação.
- Aquisição de materiais de uso único e materiais permanentes hospitalar.
- Recebido doações de EPIs de clubes de serviços ROTARY.
- Realizado comemoração e homenagem a equipe de enfermagem pelo dia 12 de maio.

Reuniões

Equipe/ Membro	Assunto
provedoria e membros da mesa administrativa	acompanhamento das ações, serviços e resultados da instituição.
membros da Diretoria Executiva	compartilhar as ações a serem executadas.
gestores/ líderes de setor: Enfermagem, Financeiro, Recursos Humanos, Compras e Almoxarifado, Farmácia, Serviço de Nutrição e Dietética, Hotelaria, Laboratório, Higiene, Diagnóstico por Imagem, Faturamento, Provedoria e Administração Geral.	de acordo com a necessidade
provedoria e administração com o Diretor Clínico, Diretor Técnico e Coordenadores da UTI e Pronto Atendimento	alinhamento das ações e reajuste financeiro dos plantões.
assessoria jurídica	alinhamento das ações
assessoria contábil	provisão orçamentária da instituição
Comissão de Convênio	acompanhamento das propostas de projeto federal e estadual liberada a execução.
Comissão de Julgamento e Licitação	acompanhamento da licitação para contratação de empresa de fornecedores.
prefeito	prestação de serviços hospitalares e atividades desenvolvidas do Pronto Atendimento e UTI, Pronto Atendimento e Retaguarda Médica.
Corpo Clínico	avaliação da assistência prestada aos usuários e controle de metafísico contratualizado
Convênios de Saúde Suplementar	negociação do reajuste contratual
membros da diretoria da Unimed de Assis	ajuste de cobrança do materiais e medicamentos.
Administração e Psicologia	Fluxo de Atendimento para Pacientes com Tentativa de Suicídio através do Departamento de Saúde.
DRS e Secretaria de Saúde do Estado de São Paulo	programa Santas Casas Sustentáveis
Presidente e Coordenadora Técnica da Fehosp	instalação dos equipamentos do projeto Telemedicina/EDUCASUS pelo projeto Timemani.
gestor e auditor do Departamento de Saúde	celebração Termos Aditivos do Convênio SUS e Conv. do Pronto Atend. e Retag. Méd.do P. A. .
Comissão de Avaliação de Convênio do Município.	Ações de metas
enfermeiras	implementação de indicadores.
Comitê de Enfrentamento da Covid interna	Covid
Comitê de Enfrentamento da Covid junto ao Município.	Covid
Equipe de empreiteira da reforma	Obra em execução ref. caixa
GIGOV na Caixa Econ. Federal Regional de Prudente	reforma em execução
Membros da CIPA.	NR 32
Liderança	análise de indicadores
Líderes	apresentação do Sistema de Custo Hospitalar
Provedor e Administração	todos os colaboradores

Documentação

		Descrição
LICENÇA DE FUNCIONAMENTO	Dispensário de Medicamentos	Renovação junto à Vigilância Sanitária Municipal.
	Serviço de Hemoterapia	
	Serviços de Radiologia Médica	
	Equipamentos de Radiologia Médica	
	Hospital Geral	
	Agencia Transfusional	
CREMESP	Certificado de Inscrição de Empresa junto ao CREMESP	Certificado de Inscrição de Empresa junto ao CREMESP – Conselho de Medicina do Estado de São Paulo, sob o cadastro jurídico nº. 901122 de 29/03/1983, classificação Hospital Geral de Médio Porte de responsabilidade técnica Toufic Haddad.
	Comissão de Ética Médica	Certificação da Comissão de Ética Médica junto ao CREMESP - Conselho Regional de Medicina do Estado de São Paulo, sob o registro nº. 14 com validade biênio (outubro de 2020/2022), com eleição da Comissão de Ética Médica com mandato de 2 (dois) anos de outubro de 2020 à outubro 2022
	Eleição da Diretoria Clínica	Eleição da Diretoria Clínica com mandato de 1 (um) ano a partir de novembro de 2020 à novembro de 2021.
COREN	Regularização anual dos colaboradores	Regularização anual dos colaboradores junto ao COREN – Conselho Regional de Enfermagem.
	Certificado de Comissão de Ética de Enfermagem	Certificado de Comissão de Ética de Enfermagem através do COREN – Conselho Regional de Enfermagem.
	Certificado de Responsabilidade Técnica da Enfermagem	Certificado de Responsabilidade Técnica da Enfermagem junto COREN – Conselho Regional de Enfermagem.
	Dimensionamento	Manutenção do Dimensionamento de colaboradores da enfermagem adequado para esta instituição; sendo respondido sobre as devidas providências solicitadas através de ofício e relatórios e, reunião com o COREN de Marília.

Descrição		
Declaração	DNED-PP	Declaração do provedor informando a Não Existência de Dívida com o Poder Público no SICONV para liberação de recursos financeiros oriundos da esfera federal.
	DNPMD-PP	Declaração para fins de prova junto ao Ministério do Planejamento, Orçamento e Gestão não possui mora ou débito junto a qualquer órgão do Poder Público no SICONV para liberação de recursos financeiros oriundos da esfera federal.
Certidão	CND Estadual	Certidão Negativa de Débito junto a Secretária do Estado dos Negócios da Fazenda do Estado de São Paulo, com validade mensal via internet a partir da data de emissão.
	CND Federal	Certidão Negativa de Débitos Relativos às Contribuições Previdenciárias e às de Terceiros junto ao Ministério da Fazenda junto Secretaria da Receita Federal do Brasil, com validade semestral via internet a partir da data de emissão.
		Certidão Conjunta Positiva com Efeitos de Negativa de Débitos Relativos aos Tributos Federais e à Dívida Ativa da União junto ao Ministério da Fazenda/ Procuradoria Geral da Fazenda Nacional e Secretaria da Receita Federal do Brasil, validade semestral.
	CND Municipal	Certidão de Tributos Imobiliários, sob o cadastro nº. 1.330/2010 junto à Divisão de Expediente e Registro da Prefeitura Municipal da Estância Turística de Paraguaçu Paulista, com validade trimestral via internet a partir da data de emissão.
		Certidão de Tributos Municipais, sob o cadastro nº. 1.331/2010 junto à Divisão de Expediente e Registro da Prefeitura Municipal da Estância Turística de Paraguaçu Paulista, com validade trimestral via internet a partir da data de emissão.
	CND Trabalhista	CERTIDÃO
	CDC-F	Certidão de Distribuição Cíveis – Fórum Paraguaçu Paulista para apresentação junto a documentação de licitação municipal.
CRF/FGTS	Certificado de Regularidade do FGTS/ CRF via on line ou junto a Caixa Federal mensalmente	
certificado	CRCE	Manutenção da Certificação de Regularidade Cadastral de Entidades – CRCE junto a Secretaria Estadual de Saúde de Estado de São Paulo aprovada no Cadastro Estadual de Entidades – CEE, do Sistema Integrado de Convênios do Estado de São Paulo, sob o nº. CRCE 0792/2012, data de emissão cadastral em 15 de junho de 2012 com validade mediante a utilização do documento.

Descrição	
DRF	DRF - Declaração de Regularidade para Funcionamento da responsabilidade técnica junto ao CREFITO – Conselho Regional de Fisioterapia e Terapia Ocupacional nº. 835-SP.
CRN-3	Conselho Regional de Nutricionistas sob o nº PJ752
SATR	Supervisor das Aplicações das Técnicas Radiológicas junto ao CRTR – Conselho Regional de Técnicas Radiológicas, 5ª Região de São Paulo,
ISENÇÃO/INSS	Isonção da Contribuição Previdenciária da Parte Patronal/INSS desta instituição junto à Auditoria Fiscal da Receita Federal do Brasil/Previdência Social/INSS
TAC	Continua em andamento o processo referente ao Ofício de Notificação Requisitória do Ministério Público do Trabalho/ Procuradoria do Trabalho no Município de Bauru para comprovação das irregularidades apontadas em relatórios de visita técnica realizada anteriormente se foram sanadas e cumprimento do TAC – Termo de Ajustamento de Conduta; sendo respondido sobre as devidas providencias solicitada através de ofício e relatórios, e reunião junto ao Ministério Público.
ANÁLISE DA ÁGUA	Coleta da Análise da Água junto a FEMA - Fundação Educacional do Município de Assis, dos setores de ponto de amostra: Água Cozinha, Água Poço, Água Ala 100, com parecer SATISFATÓRIO.
PPR	Plano de Proteção Radiológica da Santa Casa de Misericórdia de Paraguaçu Paulista pela empresa Engra – Engenharia e Radioproteção Ltda.
CNES	Cadastro Nacional de Estabelecimento de Saúde atualizado continuamente junto ao Departamento de Saúde.
Alvará de Funcionamento	Alvará de Funcionamento/ Licença junto a Prefeitura Municipal de Paraguaçu Paulista, sob o cadastro municipal nº. 77590,
Atestado de Funcionamento	Atestado de Funcionamento da instituição junto aos três (poderes) órgãos públicos locais: Delegacia de Polícia, Departamento Municipal de Saúde e Prefeitura Municipal de Paraguaçu Paulista.
Oferta de Leitos SUS	Proposta de Oferta de Leitos SUS no percentual mínimo de 60% ao gestor local em janeiro de 2020 e recebido o certificado da oferta dos Leitos SUS.
CADÚNICO	Cadastro Único de Assistência Social da Estância Turística de Paraguaçu Paulista junto a Prefeitura Estância Turística de Paraguaçu Paulista.
CRF	Certificado de responsabilidade técnica do Farmacêutico sob o cadastro nº. 73651 junto ao CRF – Conselho Regional de Farmácia

		Descrição
CEBAS		Processo de renovação CEBAS para até junho/2021 pré-cadastro via on line SISCEBAS com aprovação de acesso virtual com senha e formalização cadastral referente ao exercício de 2020 com apresentação “in loco” caso necessário do exercício de 2018, 2019 e 2020; recebimento da publicação da Portaria nº. 1370, de 31/08/2018 no Diário Oficial da União, nº. 173 Seção 1, página 51 de 06/09/2018, que valida o deferimento da renovação e vigência do CEBAS desta instituição de 1º de janeiro de 2019 até 31/12/2021.
RELATÓRIOS		Encaminhamento mensal de relatórios de contratualização das ações, treinamentos e procedimentos cirúrgicos e exames ao Departamento de Saúde referente a adesão de incentivo à Contratualização.
		Encaminhamento quadrimestre dos relatórios de contratualização consolidados das ações, treinamentos e procedimentos cirúrgicos e exames ao Departamento de Saúde referente a adesão de incentivo à Contratualização.
		Encaminhamento mensal de relatórios de UTI referente Pró Santa Casa II das ações, treinamentos e procedimentos cirúrgicos e exames ao Departamento de Saúde.
		Encaminhamento trimestral de relatórios de UTI consolidados referente Pró Santa Casa II das ações, treinamentos e procedimentos cirúrgicos e exames ao Departamento de Saúde.
		Atualização do Plano Operativo – Pró Santa Casa II referente ao exercício 2020 junto a Secretaria Municipal de Saúde e Colegiado de Gestão Regional de Marília.
FEHOSP		Atualização cadastral junto a Federação das Santas Casas e Hospitais Beneficentes do Estado de São Paulo – FEHOSP.
UPF/MJ Destituída	-	Inexistência do portal de acesso virtual e desobrigação da necessidade de apresentar a prestação de contas junto a Secretaria Nacional de Justiça do Ministério da Justiça desta instituição hospitalar, devido este hospital realizar a prestação de contas ao CEBAS/ Saúde para manter a filantropia, sendo esta entidade sempre será reconhecida como Utilidade Pública Federal desde 21/05/1971 pelo Decreto nº. 68.643.
Plano de Institucional	Ação	Encaminhamento do Plano de Ação e Provisão Orçamentária para o ano de 2020 ao Departamento de Saúde Municipal e Direção Regional de Saúde de Marília, mantendo a documentação física em arquivamento “in loco” disponível à auditoria da receita federal quando solicitado, devido a prestação de contas da isenção da cota patronal junto ao DCEBAS.

Contratos

Manutenção Corretiva e Preventiva; Locação; Banco de Sangue (Ag. Transf.)			
Serviços	Contrato		Descrição
Bombas de Infusão e Equipos – FRESENIUS	Contrato de Comodato nº. 0319, empresa FRESENIUS KABI BRASIL LTDA de 18/02/2011, vigência 12 meses e prorrogação mediante acordo.		Comodato de 12 bombas de infusão para UTI
	Termo Aditivo nº. 01 de 02/12/2011	Contrato de Comodato nº. 0319B, empresa FRESENIUS KABI BRASIL LTDA.	Consignação de 12 bombas de infusão para 24 bombas de infusão para UTI.
	Termo Aditivo nº 02 de 20/05/2019		Consignação de 24 bombas de infusão para UTI
	Contrato de Compra e Venda de Medicamentos, Artigos Médicos e Alimentos nº. 0319, empresa FRESENIUS KABI BRASIL LTDA de 18/02/2011, vigência 12 meses e prorrogação mediante acordo.		Aquisição de 96 equipos de bombas de infusão para UTI.
	Termo Aditivo nº. 1º, de 02/12/2011	Compra e Venda de Medicamentos, Artigos Médicos e Alimentos nº. 0319, empresa FRESENIUS KABI BRASIL LTDA, de 18/02/2011.	Aquisição de 96 para 168 equipos de bombas de infusão de UTI.
	Termo Aditivo nº. 2º, de 20/05/2019		Aquisição mensal de 168 equipos de bombas de infusão para UTI.
Dedetizadora – SCORPION	Contrato de Prestação de Serviços junto a Empresa Scorpion Controle de Pragas Urbanas e Indústrias Ltda – Me, 01/07/202017, vigência de 12 meses (30/06/2018) e Renovação automática.		Serviços para dedetização para controle pragas e insetos: baratas, moscas, pulgas, roedores e cupins, com validade com prorrogação automática.
	Novo Contrato de Prestação de Serviços Scorpion Controle de Pragas Urbanas e Indústrias Ltda – Me, 11/2010 até 30/06/2027	Contrato de Prestação de Serviços junto a Empresa Scorpion Controle de Pragas Urbanas e Indústrias Ltda – Me.	
Nutrição Enteral – HUMANA ALIMENTAR	Contrato Geral de Fornecimento de Produtos de Nutrição Enteral firmado com Empresa HUMANA ALIMENTAR Comércio de Produtos Nutricionais Ltda em 01 de Agosto de 2004 com prazo de vigência indeterminado.		Fornecimento de Produtos de Nutrição Enteral.
Dispenser em papel toalha e gel – JC DE SOUZA	Contrato de Subcomodato nº. 6049 junto a empresa J. C. de Souza – Produtos de Higiene EPP que é integrante do sistema de franquias da empresa Melhoramentos Papéis LTDA, 04/06/2012 vigência indeterminado ou manifestação das partes.		Comodato de Dispensers para papel toalha em rolo – mecânico.
	Aditivo II firmado 06/03/2014 ao Contrato de Subcomodato nº. 6049 junto a empresa J. C. de Souza – Produtos de Higiene EPP.	Contrato de Subcomodato nº. 6049 junto a empresa J. C. de Souza – Produtos de Higiene EPP	Comodato de 35 Dispensers para papel toalha em rolo – mecânico e 89 Dispenser para Gel.
Bandejas térmicas – ALBAN	Instrumento Particular de Contrato Atípico nº. 511/6455 – Carteira Alban 032 junto a empresa Alban Ind. e Com. de Bem. Plast., Asses. e Consult. Téc. e Loc. Ltda firmado em 23/08/2013, vigência 36 meses (a partir da assinatura e término em 23/08/2016 com prorrogação automática caso não haja manifestação das partes.		Aquisição de bandejas térmicas.

Serviços	Contrato	Descrição
Seguro institucional – SOMPO/VESEG	Seguro Institucional para o período de 22/05/2019 até 22/05/2020 pela empresa SOMPO Seguros através da corretora Veseg.	
Seguro Veículo – BRADESCO SEGUROS	Seguro Veículo (Marca/Tipo) VOLKSWAGEN SAVEIRO TRENDLINE 1.6 T. Flex 8, Ano Fab. 2017/2018, para o período de 19/05/2019 até 19/05/2020 pela empresa Bradesco Seguro Auto através da corretora Veseg.	
Esterilização cirúrgica – STERILE VITA	Contrato de Prestação de Serviços de Reprocessamento e Esterilização de Materiais Médicos e Hospitalares a Formaldeído de Baixa Temperatura, firmado em 06 de outubro de 2008 junto a empresa Sterile Vita Processamento, vigência de 60 meses, a partir deste prazo será por indeterminado.	Serviços de coleta, reprocessamento, esterilização de materiais médicos hospitalares descartáveis, instrumentais cirúrgico e artigos médico-hospitalares no processo de autoclavagem,
Tarifação Comercial e Donativo – SABESP	Contrato de Tarifação de Entidade de Assistência Social – Contrato SABESP nº. 503/6276/14, firmado em 11 de julho de 2014 referente aplicação a tarifa comercial/entidade que terá validade de 1 ano, permitida sua renovação no prazo máximo de 36 meses conforme CEBAS.	Aplicação da Tarifa Comercial/ Entidade de Assistência Social no faturamento dos serviços de fornecimento de água, e/ou coleta de esgotos.
	Cadastramento Benefício na Tarifa Comercial para Entidade de Assistência Social – Solicitação Donativo SABESP anexo nº. 15, firmado em 17 de Abril de 2019 vinculado ao instrumento PE-MK0016 – Subprocesso Atendimento ao Cliente.validade31/12/2021.	Solicitação Donativo SABESP - Atendimento ao Cliente.
Impressoras consignadas - CENTERMAQ	Primeiro Aditivo, 12/2015, vigência 12/2016 ao Contrato de Comodato de Impressoras junto a empresa CENTERMAQ – Comércio de 3 Máquinas e Papéis Ltda, firmado em 05/12/2014 com vigência 15/12/2015 a partir da assinatura, renovando automaticamente por tempo indeterminado.	Comodato de 6 equipamentos tipo impressoras, marca KYOCERA, sendo: 2 impressoras para o setor Pronto Atendimento e, 4 impressoras multifuncionais para o setores Recursos Humanos, Raios-X, faturamento e Internação.
Café Expresso - JAGUARI	Contrato de Locação de Máquinas nº. 620248 firmado junto a empresa Café Jaguari Ltda referente locação de Máquina de Café Expresso em 30 de novembro de 2015 com vigência de 12 meses com renovação automática.	Locação de Máquina de Café Expresso.
Reciclável e Ambiental Resíduos de Serviços – CHEIRO VERDE	Instrumento Particular de Contrato de Prestação de Serviços firmado em 19 de novembro de 2018 junto a empresa Cheiro Verde Comércio de Material Reciclável Ambiental Ltda, vigência de 1 (um) ano e prorrogação automática entre as partes.	Serviços de coleta, transporte, tratamento e destinação final de Resíduos de Serviço de Saúde – RSS “A” e “E”.
Monitores de Médicos – SUPERMED	Instrumento Particular de Contrato de Comodato nº. (2184/2019) firmado em 03 de outubro de 2019 junto a empresa Supermed Comércio e Importação de Produtos Médicos Ltda referente aos serviços de comodato de equipamentos: 12 monitores on call plus, vigência indeterminada.	Serviços de comodato de equipamentos: 12 monitores on call plus.

Serviços	Contrato		Descrição
Licença de Software – E-PEOPLE	Contrato Suporte de Licença de Uso de Software firmado em 26 de setembro de 2019 junto a empresa E-People Soluções S/C Ltda, conforme proposta do no anexo I, vigência de 36 meses após assinatura.		Manutenção das licenças de software
Hemocomponentes – FAMAR	Contrato de Prestação de Serviços nº. 008/2015 – Hemo Fornecimento de Hemocomponentes, 26/08/2015 junto a empresa Fundação de Apoio à Faculdade de Medicina de Marília – FAMAR referente ao com vigência de 12 meses, do início a partir de 1º dia do mês subsequente à assinatura do presente contrato, ou seja em 01 de setembro de 2016, com vigência de 60 meses (01/09/2021), a partir deste prazo será por indeterminado.		Fornecimento de hemocomponentes incondicionalmente, o atendimento preferencial aos pacientes do SUS,
Lanchonete - JULIANA DIAS MORANDI DE LIMA	Contrato de Parceria Comercial – JULIANA DIAS MORANDI DE LIMA, em 14/06/2016, vigência 24 meses, a partir de 15/12/2015 e término em 14/12/2017. E tem preferência na renovação e prorrogação da parceria.	Contrato de Parceria Comercial – JULIANA DIAS MORANDI DE LIMA	Exploração do ramo de comércio do consumidor, de salgados, lanches, refrigerantes, doces, sucos de demais produtos do gênero alimentício, com atividade é a expansão comercial de lanchonete.
Lazer dos Colaboradores – SESC	Parceria com o SESC – Serviço Social do Comércio com disponibilidade de credencial plena – cartão de identificação mediante fornecimento dos dados do trabalhador.		Disponibilidade de serviços e atividades de lazer nas 40 unidades do estado de SP nas áreas de esporte, cultura, lazer, educação, saúde, alimentação, turismo social.
Produtos Médico-Hospitalar - MEDCONTROL	Contrato Particular de Comodato de Equipamento Fornecimento de Produtos Médico-Hospitalares firmado em 10 de janeiro de 2019 junto a empresa Medcontrol Comércio e Materiais Hospitalar Ltda, vigência de 12 meses a partir da assinatura, após tempo indeterminado.		Fornecimento de Produtos Médico-Hospitalares acordado no anexo I do contrato
Manutenção preventiva e corretiva de refrigeradores – PAIOL REFRIGERAÇÃO	Contrato de Prestação de Serviços nº. 200/2016 Empresa Paiol Refrigeração – Refrigeração Humberto e Martins LTDA-ME, em 22/11/2016, vigência de 12 meses (22/11/2017)	Contrato de Prestação de Serviços nº. 200/2016 Empresa Paiol Refrigeração.	Manutenção preventiva trimestral, corretiva e assistência técnica de refrigeradores instalados nesta Santa Casa de Paraguaçu Paulista.
	Prorrogação do Contrato de Prestação de Serviços de manutenção preventiva e, corretiva e assistência técnica de refrigeradores período de 23/11/2017 à 22/11/2018.		

Serviços	Contrato	Descrição
Gerador – ALGE GRUPO GERADORES	Acordo laudado desde 19/12/2018 junto a Alge Grupos Geradores Ltda – EPP referente o objeto de prestação de serviços profissionais através de técnicos especializados, validade de 12 meses e prorrogação mediante as partes.	Manutenção preventiva e corretiva para os equipamentos descritos no anexo I e II
Manutenção preventiva e corretiva e aparelho de anestesia – CIRÚRGICA NEVES LTDA	Acordo laudado desde 11/02/2019 junto a – EPP referente o objeto de prestação de serviços, validade de 6 meses, ou seja, 11/08/2019 e prorrogação mediante as partes.	Manutenção preventiva e corretiva para os equipamentos de aparelho de anestesia
Manutenção preventiva e corretiva dos parâmetros de gasometria - GASOMÊX	Acordo laudado desde 23/10/2019 junto a Gasomex Comércio de Equipamento Eletro e Eletrônicos Ltda, validade 24 meses, ou seja, 23/10/2019 e prorrogação mediante as partes.	Manutenção preventiva e corretiva para os parâmetros de gasometria.
Manutenção e reparação de sistemas centrais de ar condicionado, de ventilação e refrigeração - ARFLOW COMÉRCIO E SERV. DE SIST. DE FILTRAGEM DE GASES	Acordo laudado desde 22/01/2019 junto a Arflow Comércio e Serviços de Sistemas de Filtragem de Gases Ltda referente o objeto de prestação de serviços de manutenção e repaço de sistemas centrais de ar condicionado, de ventilação e refrigeração, validade de 12 meses, ou seja, 22/01/2020 e prorrogação mediante as partes.	Manutenção e reparação de sistemas centrais de ar condicionado, de ventilação e refrigeração
Manutenção preventiva de equipamentos tipo Savina - DRAGER INDÚSTRIA E COMÉRCIO LTDA	Contrato de Prestação de Serviços de Manutenção Preventiva, em 25/06/2013, conforme anexo I do contrato, vigência anual ativo desde que não haja manifestação entre as partes.	Manutenção preventiva de equipamentos tipo Savina.
<u>Contratos de Serviços de Recursos Humanos, Informática, Postagem e Outros</u>		
Produtos de Postagem - CORREIOS E TELÉGRAFOS	Contrato de Prestação de Serviços e Venda de Produtos nº. 9912356646 junto a Empresa Brasileira de Correios e Telégrafos, firmado em 30/04/2014, vigência 12 meses a partir da assinatura, ou seja, 30/04/2015 podendo ser prorrogado por período igual e sucessivo até o limite de 120 meses, caso não haja qualquer manifestação formal até 30 dias antes da vigência do período.	Prestação de Serviços e Venda de Produtos de Postagens.
Manutenção de página Home Page – WILSON JOSÉ ELIAS	Renovação de Instrumento Particular de Prestação de Serviço de Manutenção de página Home Page, através da Internet – Renovação nº. 01 junto a empresa Wilson José Elias – ME firmado em 02/01/2013 com vigência até 31/12/2013 e prorrogação sem manifestação das partes.	Serviço de Manutenção de página Home Page, através da Internet
Serviços de Provedor de Email - NETONNE	Contrato de Prestação de Serviço firmado em 30 de agosto de 2011 com vigência 01 de março de 2013 com prorrogação automática junto a empresa Netonne Comércio e Serviços de Informática Ltda – ME.	Fornecimento, instalação e manutenção do sistema de internet.

Serviços	Contrato	Descrição
Convenção Coletiva de Trabalho 2019/2020 – SINDHOSFIL	Sindicato das Santas Casas de Misericórdia e Hospitais Filantrópicos do Estado de São Paulo – SINDHOSFIL, suscitante: Sindicato Único dos Empregados em Estabelecimentos de Serviços de Saúde de Sorocaba e Região, suscitado: Sindicato das Santas Casas de Misericórdia e Hospitais Filantrópicos do Estado de São Paulo, firmado e homologado em /08/2019 retroagindo efeitos em 01/05/2019, vigência em 30/04/2020.	Cumprimento da Convenção Coletiva de Trabalho 2019/2020
Cartão Alimentação – VR Benefícios	Contrato de Prestação de Serviços Cartões VR Benefícios Refeição e/ou Alimentação firmado em 25 de agosto de 2016 entre a Santa Casa de Paraguaçu Paulista, através de formalização on line (aceite) com vigência indeterminada conforme Ficha Proposta.	Serviços Cartões VR Benefícios Refeição e/ou Alimentação
Centro de Custos - PLANISA	Termo de Cessão e Sub- Rogação de Contrato de Prestação de Serviços Conjunta firmado em 02 de maio de 2018, vigorando desde 01/05/2018 a 30/04/2019 ao Instrumento Particular de 2º Aditivo firmado em 02/05/2017 a 30/04/2018 ao Contrato de Prestação de Serviços Conjunta entre a Santa Casa de Paraguaçu Paulista e PLANISA – Planejamento e Organização de instituições de Saúde SS LTDA e, Paulo Sérgio Nishimura Milan- ME através da NCI, firmado em 01/03/2014 com vigência de 12 meses a partir da assinatura, podendo ser prorrogado por igual período através de Termo Aditivo.	Licenciamento, suporte e manutenção do sistema de informação denominados HECOS.
	Instrumento Particular de 1º Aditivo firmado em 05/05/2016 a 30/04/2017 ao Contrato de Prestação de Serviços Conjunta entre a Santa Casa de Paraguaçu Paulista e PLANISA – Planejamento e Organização de instituições de Saúde SS LTDA e, Paulo Sérgio Nishimura Milan- ME através da NCI, firmado em 01 de março de 2014 com vigência de 12 meses a partir da assinatura, podendo ser prorrogado por igual período através de Termo Aditivo, objetivando pela PLANISA a prestação de serviços de consultoria para implantação de Gestão Estratégica de Custos Hospitalares e pela NCI, o acesso via WEB	
Videoconferência – ATA TECNOLOGIA e outras	Contrato de Prestação de Serviços de Suporte e Manutenção e Outras Avenças – ATA TECNOLOGIA E REPRESENTAÇÃO LIMITADA firmado em 01 de dezembro de 2018 com vigência de 12 meses a partir da assinatura, podendo ser mediante termo aditivo, com parceira: HNSA/ HUGHSNET (plataforma e suporte); WDC – Networks (câmeras satélite); Ata Tecnologia (equipamentos informática); HTBR (antenas).	Transmissão de VideoConferência/ Telemedicina,
	Termo de Adesão firmado em 26/12/2018, para execução do plano operativo aprovado no processo de seleção do edital de chamada pública MS nº. 07/2018, protocolizado junto ao Ministério da Saúde sob o SEI nº. 25000.036315/2017-72, celebrado entre a Federação das Santas Casas e Hospitais Beneficentes do Estado de São Paulo e Confederação das Santas Casas de Misericórdia, Hospitais e Entidades Filantrópicas - CMB, para manutenção da Rede Telemedicina em Educação Continuada na área da saúde – Rede Telemedicina, do Termo de Adesão ao Protocolo de Cooperação celebrado em 17/11/2017.	
Lazer de Colaboradores – ASP	Contrato de Convênio firmado junto a ASP – Associação dos Servidores Públicos Municipais de Paraguaçu Paulista em outubro de 2015 com prazo de vigência indeterminado, referente	Concessão de área de lazer aos colaboradores da Santa Casa de Paraguaçu Paulista e seus dependentes.

Serviços	Contrato		Descrição
Atendimentos e serviços de convênios de saúde do IAMSPE - CPP	Contrato firmado em 30 de julho de 2001 junto ao Centro do Professorado Paulista – CPP para sócios e dependentes através de taxas negociadas dos atendimentos e serviços de convênios médicos.		Atendimentos e serviços de convênios de saúde do IAMSPE
	Termo de Prorrogação de Convênio nº. 17, em 07/10/2018, vigência 08/10/2019 ao	Contrato firmado em 30 de julho de 2001 junto ao Centro do Professorado Paulista – CPP	
Produtos Cirúrgicos – TRAUMA IMPLANTES	Contrato de Consignação de Produtos Cirúrgicos – Trauma Implantes, firmado em 18 de outubro de 2016 com prazo indeterminado objetivando o fornecimento de produtos e materiais cirúrgicos hospitalares.		Fornecimento de produtos e materiais cirúrgicos hospitalares
Dispenser de sabonete – NEW CLEAN	Contrato de Comodato empresa New Clean – Alessandra Gussi Souza de Siqueira-ME, firmado em 21 de novembro de 2016 com prazo indeterminado.		Cessão de 20 Dispenser para sabonete espuma 800ml.
Locação de Sistema de Software (plataforma Windows) – WARELINE	Contrato de Locação, Desenvolvimento, Instalação e Manutenção de Software nº. 2008/91 junto a Wareline Software, firmado em 04/12/2008, vigência indeterminado.		Módulos de sistemas pacote custom
	Termo Aditivo de Contrato de Locação, Desenvolvimento, Instalação e Manutenção de Software nº. 2008/91 junto a Wareline Software, 04/09/2009 para locação do sistema (plataforma Windows) de módulos de sistemas pacote custom, com vigência indeterminado.	Contrato de Locação, Desenvolvimento, Instalação e Manutenção de Software nº. 2008/91 junto a Wareline Software	
Plataforma de Compras de Materiais - BIONEXO	Termo de Concessão de Desconto – Bionexo do Brasil Soluções Digitais EIRELI, firmado em 16/12/2019, com vigência de 2 anos.		Disponibilização de Plataforma Tecnológica
Corretora de Seguros - MUTH	Convênio MUTH Corretora de Seguros, firmado 13/05/2019, com objeto a prestação de assistência em sua clínica aos seus segurados e familiares ascendentes, descendentes e colaterais em todos os graus, vigência por tempo indeterminado.		Corretora de seguros de assistência em clínicas.
Gases Medicinais – WHITE MARTINS	Contrato de Fornecimento de Gases e outros Pactos firmado em 29/05/ 2005 junto a empresa White Martins Gases industriais Ltda com sede Rio de Janeiro, filial Bauru, vigência a partir da assinatura por tempo indeterminado até manifestação entre as partes.		Fornecimento de produto oxigênio, equipamento recipiente criogênico O2 liq container, assistência técnica preventiva e locação de equipamento específico.

Serviços	Contrato		Descrição
Energia Elétrica - ENERGISA	Contrato de Uso do Sistema de Distribuição – CUSD nº. 20699698 – NCUSD/2017 UC nº. 20699698, firmado em 24/05/ 2017 com objeto regular conforme alíneas “a e b” da cláusula 2ª do referido contrato junto Empresa ENERGISA - Distribuição de Energia Vale Paranapanema S/A ao Cliente Santa Casa de Misericórdia de Paraguaçu Paulista, nos prazos previstos, para uso exclusivo na Unidade Consumidora nos termos e condições previstos no presente contrato e em observância ao disposto na legislação e regulamentação aplicável, vigência 05/2017 à 04/2018.		Fornecimento de Energia Elétrica
	Aditivo 2º ao Contrato de Fornecimento de Energia Elétrica UC nº. 20699698, Contrato nº. 455 – CONV firmado em 20 de abril de 2015 com prazo de vigência de 12 meses, junto a Empresa de Distribuição de Energia Vale Paranapanema S/A referente a alteração de condições comerciais e técnicas do Contrato e Termo Aditivo de 10/10/2011, em negociação.	Contrato de Uso do Sistema de Distribuição – CUSD nº. 20699698 – NCUSD/2017 UC nº. 20699698,	
<u>Contratos de Locação</u>			
Laboratório – UNILAB/SALOMÃO	- Contrato de Locação de Imóvel (salas) e Equipamentos para fins de Exploração de Laboratório de Análises Clínicas através da empresa Salomão & Salomão - Laboratório Ltda (UNILAB), firmado 01/06/2017 com vigência de 01/06/2017 em 31 de maio de 2022.		Locação de Imóvel (salas) e Equipamentos para fins de Exploração de Laboratório de Análises Clínicas
<u>Contratos de Assessorias</u>			
Assessoria Contábil – EVANDRO AZEVEDO CANEVARI	Instrumento Particular de Contrato de Prestação de Serviços Profissionais Contábeis de Evandro de Azevedo Canevari (Pessoa Física), firmado em 18/06/2003 para prestação a partir de 01/03/2004 altera para Pró-Contábil universal S/C Ltda (Pessoa Jurídica), vigência indeterminado.		Serviços na área contábil, áreas fiscal, área do imposto de renda pessoa jurídica e área trabalhista e previdenciária.
Assessoria Jurídica – ADEMIR VICENTE DE PÁDUA	Contrato de Honorários de Advogado – Ademir Vicente de Pádua, firmado em 01 de março de 2004 e vigência indeterminado.		Serviços profissionais na defesa dos direitos da contratante, na esfera judicial e administrativa, desincumbindo com zelo a atividade e seu encargo, em qualquer instancia administrativa, em qualquer juízo, instância ou tribunal.
	Termo de Aditamento nº. 01 ao Contrato de Honorários de Advogado, firmado em 01 de março de 2004 ao Contrato de Honorários de Advogado – Ademir Vicente de Pádua, firmado em 01 de março de 2004 e vigência indeterminado.	Contrato de Honorários de Advogado – Ademir Vicente de Pádua.	
Auditores Contábeis – ACS	Contrato de Prestação de Serviços ACS América – Alberto Francisco Costa – ME, firmado em 15/10/2020 para prestação de, com vigência de execução dos serviços “in loco” aproximadamente 160hs/auditor, incluído revisão e preparação de relatórios.		Serviços de auditoria independente nas demonstrações contábeis do exercício de 2018

Serviços	Contrato		Descrição
Contratos de Instituição Financeira			
Banco SANTANDER	Quitação do Contrato de Empréstimo – Cédula de Crédito Bancário – SUS nº. 00330131201700010552; Cédula de Crédito nº. 00330130000005370; Conta Corrente nº. 00330131000130007842 e Conta Corrente Vinculada nº. 00330131000290003115, no valor de crédito solicitado de R\$ 500.000,00 (quinhentos mil reais) e valor total de parcelamento R\$ 610.872,24 (seiscentos e dez mil, oitocentos e setenta reais e vinte e quatro centavos) a ser pago em 24 meses com parcelas de R\$ 25.453,01 (vinte e cinco mil, quatrocentos e cinquenta e três reais e um centavo); com data inicial de vencimento em 15/01/2018 e término em 15/12/2019 conforme Fluxo de Pagamento do Anexo à Cédula, firmado na data de 20/12/2017 – Agência 0131 de Paraguaçu Paulista, entre a Santa Casa de Misericórdia de Paraguaçu Paulista e Banco SANTANDER (Brasil) S.A.		Quitação do Contrato de Empréstimo – Cédula de Crédito Bancário – SUS nº. 00330131201700010552; Cédula de Crédito nº. 00330130000005370.
Banco BRADESCO	Contrato de Empréstimo Brasdeco nº. 5016780658 firmado em novembro de 2018.		Serviços adicionais de manutenção de títulos de cobrança transferência de arquivos – WEBTA.
Contratos de Diagnóstico por Imagem			
Controle de Qualidade, Levantamento Radiométrico e PPRA ENGRA	Renovação de Serviços através de orçamento acordado e assinado junto a Empresa Engra – Engenharia e Radioproteção Ltda referente ao Controle de Qualidade dos Raios-X dos aparelhos: Limex Onix 500 (18/10/2019); Filmex Konex portátil (18/10/2018), GE Polarix arco cirúrgico, Shimadzu (18/10/2019) e Siemens (18/10/2019).		Serviços de controle de qualidade, levantamento radiométrico e PPRA do setor de radiologia
	Renovação de Serviços através de orçamento acordado e assinado junto a Empresa Engra – Engenharia e Radioproteção Ltda referente Levantamento Radiométrico dos Equipamentos de Raios-x: Limex Onix 500; Filmex Konex portátil, GE Polarix arco cirúrgico e; Siemens (18/10/2021) e Shimadzu (18/10/2021).		
Dosimetria – SAPRA	Contrato de Dosimetria de Radiações e Concessão de Direito de Uso de Porta Dosímetro, sob o código nº. 1291-6.		Consignação de 9 monitores de usuários e 1 padrão
	Renovação do TCP – Termo de Prorrogação de Dosimetria conforme orçamento acordado e assinado junto a Empresa SAPRA em 09/10/2018 com vigência de 12 meses, ou seja, 10/10/2018 à 09/10/2019.		
Tomografia – UNIDADE RADIOLÓGICA	Contrato de prestação de serviço de Tomografia entre a empresa Unidade Radiológica Ltda e a Santa Casa de Misericórdia de Paraguaçu Paulista, firmado em 24/07/2010, vigência para 60 meses (31/07/2015).		Realizar o serviço de Tomografia Helicoidal Computadorizada dos pacientes internos e externos
	Termo Aditivo nº. 01 de Prorrogação firmado em 02/08/2015, vigência em 60 meses, 01/08/2015 até 31/07/2020	Contrato de prestação de serviço de Tomografia entre a empresa Unidade Radiológica Ltda e a Santa Casa de Misericórdia de Paraguaçu Paulista.	

Contratos de Segurança do Trabalho			
Serviços	Contrato		Descrição
Segurança do Trabalho – EDGARD LUIS PARRILHA CASEMIRO – MT nº. 002867-3	Contrato Particular de Prestação de Serviços Profissionais de Segurança do Trabalho, em 02/04/2010, vigência desde 01/03/2010 a findar-se em 28/02/2011.		Realização de serviços de segurança do trabalho.
	Termo de Aditivo nº. 01 em 12/02/2018, vigência a partir de 01/03/ 2018 até 31/12/2019.	Contrato Particular de Prestação de Serviços Profissionais de Segurança do Trabalho.	
	Renovação nº. 06 em 28/02/2016 vigência a partir de 01/03/2016 até 28/02/2018.		
Medicina do Trabalho – Drª. Jussimar Maria Gobbi Benazzi de Oliveira, CRM nº. 59.884	Contrato Particular de Prestação de Serviços Profissionais de Medicina do Trabalho em 30/04/2009 com vigência de 01/05/2009 à 30/04/2010 e, respectivas renovações de contrato nº. 01, 02 e 03 junto a Empresa Jord.		Realização exames pertinentes ao âmbito da CLT - Consolidação das Leis do Trabalho e outros.
	Renovação de Contrato nº. 07 em 02/01/2019, vigência em 31/12/2018 referente ao Contrato Particular de Prestação de Serviços Profissionais de Medicina do Trabalho firmado em 30 de abril de 2009 com vigência de 01 de maio de 2009 à 30/04/2010 e, respectivas renovações de contrato nº. 01, 02 e 03 junto a Empresa Jord.	Contrato Particular de Prestação de Serviços Profissionais de Medicina do Trabalho	
Coordenadoria do Banco de Sangue (Agência Transfusional)	Contrato Particular de Prestação de Serviço de Médico - Drª. Jussimar Maria Gobbi Benazzi de Oliveira, CRM nº. 59.884, de 01/01/2013 vigência indeterminado.		Acompanhamento, análise, parecer dos serviços de hemocomponentes.

Contratos de Serviços com Convênios Médicos de Saúde

Convênios de Saúde	CASSI	Acordo de Reajuste de Tabela em 14/03/ 2019, vigência a partir de 30/04/2019 ao Termo Aditivo em 16/12/2015 e Anexo – Documento I Tabela de Preços, vigência em 29/07/2017, ambos referentes ao contrato em 15/04/2004, vigência por tempo indeterminado.	Serviços de assistência médico-hospitalar aos beneficiários dos planos de saúde.
	BRADERCO SAÚDE/ MEDISERVICE	Termo de Aditivo em 11/10/2019 ao Acordo Operacional Entidade Hospitalar através do Convênio BRADERCO SAÚDE e MEDISERVICE e em 11/11/2015 com vigência de 12 meses (09/11/2016), podendo ser prorrogado quando não há manifestação contrária entre as partes.	
	GEAP	Contrato de Prestação de Serviços Médico-Hospitalares – Caixa de Assistência dos Funcionários do Banco do Brasil – CASSI, 01/10/2019 com objeto a prestação de com vigência de 60 meses podendo ser prorrogado automaticamente.	
	ECÔNOMUS	Contrato de Prestação de Serviços Hospitalares do Convênio de Saúde ECÔNOMUS INSTITUTO DE SEGURIDADE SOCIAL em 01/10/2015 com vigência de 60 meses (17/12/2020).	
	IAMSPE	Contrato de Prestação de Serviços de Assistência Médica Hospitalar entre o IAMSPE – Instituto de Assistência Médica ao Servidor Público Estadual - Contrato DECAM nº. 17/2017, Processo IAMSPE nº. 0802/2014, inexigibilidade de licitação (art. 25, “caput” da Lei Federal nº. 8.666/93) e a Santa Casa de Misericórdia de Paraguaçu Paulista no valor de R\$ 45.000,00, em 16/06/2017, vigência de 30 meses 31/12/2019.	
	CABESP	Aditivo Contratual de reajuste firmado em 07/12/2016 iniciando em 01/11/2016 junto a CABESP ao Instrumento Particular de Contrato de Prestação de Serviços de Assistência Médico-Hospitalar em 09/09/2015, vigência de 1 ano (12 meses), prorrogável automaticamente e sucessivamente.	
	SABESPREV	Termo Aditivo em 01/02/2010, prorrogação automática ao Contrato de Prestação de Serviços Médico-Hospitalares – SABESPREV – Fundação SABESP de Seguridade Social nº. 50003950 em 25/02/2004, vigência de 24 meses e prorrogação automática.	
	MEDIAL SAÚDE/ MONDIAL ALLIANZ	Adendo de Contrato firmado em 10/05/ 2007 ao Contrato de Prestação de Serviços Médico Auxiliares de Diagnóstico e Tratamento em Regime Ambulatorial e Hospitalar MEDIAL SAÚDE, firmado em 02/02/2007 vigência por tempo indeterminado. Ficha Cadastral – Estrutura Médica Rede Prestadores Mondial Serviços e Allianz realizado em 06/ 2017 (por e-mail cf solicitação). Adendo de Contrato em 10/05/2007 ao Contrato de Prestação de Serviços Médico Auxiliares de Diagnóstico e Tratamento em Regime Ambulatorial e Hospitalar MEDIAL SAÚDE em 02/02/2007, vigência por tempo indeterminado.	
	AMIL – Assist. Médica Internac.	Termo de Aceito do Contrato de Credenciamento para Prestação de Serviços Médico-Hospitalares – AMIL - Assistência Médica Internacional S.A. em 17/03/2016, vigência por tempo indeterminado.	
	SAÚDE CAIXA	Termo de Credenciamento de Prestação de Serviços de Assistência Médico Hospitalar do Convênio Hospitais SAÚDE CAIXA junto à Caixa Econômica Federal – Caixa e outro em 21 de novembro de 2013 com vigência indeterminado.	
	UNIMED	Instrumento Particular de Contrato de Credenciamento para Prestação de Serviços Médico-Hospitalares em 01/11/2019 com objeto prestação de serviços médico-hospitalares, ambulatoriais, urgência/ emergência 24 horas de assistência e unidade de terapia intensiva adulta aos beneficiários UNIMED de Assis Cooperativa de Trabalho Médico, com vigência possibilidade de negociação de exclusão e inclusão de procedimentos, sendo este por tempo indeterminado.	
	SÃO FRANCISCO	Termo de Credenciamento de Entidade Hospitalar para Prestação de Serviços aos beneficiários dos Planos Privados de Assistência à Saúde, operados ou administrados discriminados ao Termo Aditivo e Anexo pela SÃO FRANCISCO SISTEMAS DE SAÚDE SE LTDA, em 11/01/2019, vigência por tempo indeterminado.	
OESTE SAÚDE	Contrato de Prestação de Serviços Hospitalares do Convênio de OESTE Saúde, em 03/06/2019 e anexos com vigência de 12 meses podendo ser renovado automaticamente		

Contratos de Serviços de Fisioterapia				
FISIOTERAPEUTAS	Vilma Aparecida Marques de Souza	Contrato Instrumento Particular de Prestação de Serviços de Fisioterapia por prazo determinado referente a profissional <u>Vilma Aparecida Marques de Souza</u> , CREFITO nº. 6056-F, firmado em 01/12/2005, vigência 30/11/2007, podendo ser prorrogado automaticamente.		Execução de serviço de fisioterapia de ambulatório à pacientes beneficiários do Convênio SUS e Convênio IAMSPE e, de internação à pacientes beneficiários de todos os convênios e planos de saúde da especialidade de ortopedia, internados na Santa Casa de Parag. Pta.
	Priscila Gabriel da Costa Romeiro	Instrumento Particular de Prestação de Serviços Fisioterapia por prazo determinado – Renovação nº. 04 referente a profissional <u>Priscila Gabriel da Costa Romeiro</u> , CREFITO nº. 3/142738-F, firmado e iniciado em 02/01/2016, vigência para 31/12/2016 e prorrogação/ renovação a critério da Contratante e mediante aviso prévio.		Realização de fisioterapia de aos pacientes internados através do Convênio SUS e planos de saúde.
		Termo Aditivo nº. 02 firmado em 31 de agosto de 2018 retroagindo efeitos em 01/05/2018 e término em 30/04/2019 e, Termo Aditivo nº. 01 firmado em 01 de janeiro de 2017 com vigência em 30/04/2018 ao	Instrumento Particular de Prestação de Serviços Fisioterapia por prazo determinado	
	Alexandre Zacarias da Silva	Contrato Particular de Prestação de Serviços Fisioterapia por prazo determinado referente o profissional <u>Alexandre Zacarias da Silva</u> , CREFITO nº. 3/231874-F, firmado em 01/11/2017, vigência de 01/11/2017 à 30 de abril de 2018 e prorrogação a critério da Contratante e mediante aviso prévio.		Contrato Particular de Prestação de Serviços.
Termo Aditivo nº. 01 firmado em 31 de agosto de 2018 retroagindo efeitos em 01/05/2018 e término em 30/04/2019.				
Carla Baptista Leopoldo e Silva Mondini	Contrato Particular de Prestação de Serviços Fisioterapia por prazo determinado referente a profissional <u>Carla Baptista Leopoldo e Silva Mondini</u> , de empresa Aquafisio Centro de Fisioterapia LTDA ME, CREFITO nº. 105860-F, firmado em 22 de Julho de 2018 com vigência de 23 de julho de 2018 a 22 de outubro de 2018 e prorrogação/ renovação a critério da Contratante e mediante aviso prévio.			Realização de fisioterapia de aos pacientes internados através do Convênio SUS, IAMSPE e Convênios Médicos.

Contratos Médicos: Serviços, Exames e Especialidades

Serviços/ Especialidade		Doc.	Contrato Origem	Contrato de Vínculo	Profissional/ Empresa
Pronto Atendimento	Coordenaria Médica	Termo Aditivo nº. 06 de 01/012017 até 31/12/2019	Instrumento Particular de Prestação de Serviços de Coordenador do Pronto Atendimento, de 25/03/2010 vigência 01/04/2010 à 31/03/2011		- Dr.Leonardo, - Dr. Gustavo, - Dr Cassio (empresa LGC – Medicina Intensiva S/S)
Retaguarda Médica	Anestesiata	Termo Aditivo nº 01/2018 de 01/02/2018 até 31/01/2019	Contrato Particular de Prestação de Serviço Profissional Médico na Especialidade de Anestesia, de 24/08/2015 retroagindo efeitos 01/07/2015 vigência 24/08/2016.	Termo de Convênio nº. 02/2014 junto a Prefeitura de 29/09/2014 vigência 60 meses (01/07/2019), retroagindo efeitos 1º/07/2011	Dr. Raul Antonio Frederiksen Shimokawa, CRM nº 49.463
		Contrato Particular de Prestação de Serviço Profissional Médico na Especialidade de Ginecologia e Obstetria, de 01/01/2020 vig. 31/12/2020.			Dra Marília do Carmo Dalbeto, CRM nº. 176.472
	Clínica Médica	Termo Aditivo nº 01/2018 de 01/02/2018 até 31/01/2019	Contrato Particular de Prestação de Serviço Profissional Médico na Especialidade de Clínica Médica, de 24/08/2015 retroagindo efeitos 01/07/2014 vigência 30/06/2016	Termo de Convênio nº. 02/2014 junto a Prefeitura de 29/09/2014 vigência 60 meses (01/07/2019), retroagindo efeitos 1º/07/2011	- Dr. Ricardo Ibraim Valarelli, CRM nº 68.064 - Dra. Denise Cremonesi, CRM nº 108.130 (empresa RS – Serviços Médicos e Hospitalares LTDA) - Dr. Adriano Henrique Henschel, CRM. nº. 94.983 (empresa ARCO MED – Serviços Médicos e Hospitalares LTDA)
Retaguarda Médica	Diagnóstico por Imagem	Termo Aditivo nº 01/2018 de 01/02/2018 até 31/01/2019	Contrato Particular de Prestação de Serviço Profissional Médico na Especialidade de Radiologia e Diagnóstico por Imagem (Raios-x e Ultrasson) de 24/08/2015 retroagindo efeitos 01/07/2015 vigência 30/06/2016.	Termo de Convênio nº. 02/2014 junto a Prefeitura de 29/09/2014 vigência 60 meses (01/07/2019), retroagindo efeitos 1º/07/2011	- Dr. Douglas Amoyr Khenayfis, CRM nº. 60.954; - Dr. Toufic Haddad, CRM nº. 34.326, (empresa Unidade Radiológica Ltda)
	Ginecologia e Obstetria	Termo Aditivo nº 01/2018 de 01/02/2018 até 31/01/2019	Contrato Particular de Prestação de Serviço Profissional Médico na Especialidade de Ginecologia e Obstetria, de 24/08/2015 retroagindo efeitos 01/07/2014 vigência 30/06/2016	Termo de Convênio nº. 02/2014 junto a Prefeitura de 29/09/2014 vigência 60 meses (01/07/2019), retroagindo efeitos 1º/07/2011	- Dr. Djalma Farias de Novaes Neto, CRM nº 95.156 (empresa Clínico de Paula Farias Ltda) - Dr. Anderson Ishiki Benicasa, CRM nº 90.485, (empresa Med Bras – Serviços Médicos e Hospitalares Ltda)
		Contrato Particular de Prestação de Serviço Profissional Médico na Especialidade de Ginecologia e Obstetria, de 01/01/2020 vig. 31/12/2020.			- Dr. Ricardo João Gonzales, CRM nº 100.595
	Pediatria	Termo Aditivo nº 01/2018 de 01/02/2018 até 31/01/2019	Contrato Particular de Prestação de Serviço Profissional Médico na Especialidade de Pediatria, de 24/08/2015 retroagindo efeitos 01/07/2014 vigência 30/06/2016	Termo de Convênio nº. 02/2014 junto a Prefeitura de 29/09/2014 vigência 60 meses (01/07/2019), retroagindo efeitos 1º/07/2011	- Drª. Jussimar Maria Gobbi Benazzi de Oliveira, CRM nº. 59.884 - Dr. Carlos Ambar, CRM nº. 59.884 (empresa Jord – Serviços Médicos e Hospitalares Ltda)

Retaguarda Médica	Cirurgia Geral	Termo Aditivo nº 01/2018 de 01/02/2018 até 31/01/2019	Contrato Particular de Prestação de Serviço Profissional Médico na Especialidade de Cirurgia Geral, de 24/08/2015 retroagindo efeitos em 01/07/2014 vigência 30/06/2016	Termo de Convênio nº. 02/2014 junto a Prefeitura de 29/09/2014 vigência 60 meses (01/07/2019), retroagindo efeitos 1º/07/2011	- Dr ^a . Lúcia Satiko Oda, CRM nº 98.541 (empresa Centro Clínico de Paula Farias Ltda) - Dr. Flávio Dulon Cutrale, CRM nº. 125.095 (empresa Leite & Cutrale Especialidades Médicas Ltda – EPP)
	Cardiologia	Termo Aditivo nº 01/2018 de 01/02/2018 até 31/01/2019	Contrato Particular de Prestação de Serviço Profissional Médico na Especialidade de Cardiologia de 24/08/2015 efeitos em 01/07/2014 vigência 30/06/2016.	Termo de Convênio nº. 02/2014 junto a Prefeitura de 29/09/2014 vigência 60 meses (01/07/2019), retroagindo efeitos 1º/07/2011	- Dr. Matheus Camargo de Azevedo, CRM nº 143.409 (empresa Multimed – Serviços Médicos LTDA) - Dr. Cássio Renato Valério Gouveia, CRM nº 102.545
	Ortopedia e Traumatologia	Termo Aditivo nº 01/2018 de 01/02/2018 até 31/01/2019	Contrato Particular de Prestação de Serviço Profissional Médico na Especialidade de Ortopedia e Traumatologia, de 24/08/2015 efeitos em 01/07/2014 vigência 30/06/2016.	Termo de Convênio nº. 02/2014 junto a Prefeitura de 29/09/2014 vigência 60 meses (01/07/2019), retroagindo efeitos 1º/07/2011.	- Dr. Luiz Carlos Otoboni, CRM nº 41.973, (empresa Arco Med – Serviços Médicos e Hospitalares Ltda).
		Contrato Particular de Prestação de Serviço Profissional Médico na Especialidade de Ortopedia e Traumatologia, de 01/01/2020 vig. 31/12/2020			
Retaguarda Médica	Otorrinolaringologia	Contrato Particular de Prestação de Serviço Profissional Médico na Especialidade de Otorrinolaringologia, de 01/01/2018 vig. 31/12/2018.		Termo de Convênio nº. 02/2014 junto a Prefeitura de 29/09/2014 vigência 60 meses (01/07/2019), retroagindo efeitos 1º/07/2011.	Dr. Reinaldo Luizette Souza Filho, CRM nº 76.717 (empresa MED BRAS – Serviços Médicos e Hospitalares LTDA).
	Verificação de Óbitos – SVO	Contrato Particular de Prestação de Serviço Profissional Médico de Verificação de Óbitos – SVO de 11/06/2015 efeitos em 01/07/2014 vigência de 60 meses 30/06/2019,			

Serviços	Espec.	Doc.	Contrato Origem	Profissional/ Empresa
Serviços de Coordenadoria Médica da UTI	UTI	Termo Aditivo nº. 11 de 01/01/2018 até 31/12/2019	Contrato de Prestação de Serviços Médicos junto Empresa LGC – Medicina Intensiva S/S de 03/10/2008	- Dr. Leonardo Fantinato Menegon, - Dr. Gustavo Navarro Betônico e, - Dr. Cássio Renato Valério Gouveia
Serviços Médicos da Unidade de Terapia Intensiva	UTI	Contrato de Prestação de Serviços Médicos – Unidade de Terapia Intensiva UTI de Profissional Médico Prestador de Serviços Médicos na Unidade de Terapia Intensiva, de 13/01/2016 com vigência por prazo indeterminado.		- Dra. Denise Cremonesi, CRM nº 108.130-D. - Dra. Lúcia Satiko Oda, CRM nº 98.541 - Dr. Matheus Camargo de Azevedo, CRM nº 143.409 - Dr. Herval Pozzetti Dias Netto, CRM/RJ nº 52-92596-9.

Serviços	Espec.	Doc.	Contrato Origem	Contrato de Vinculo	Profissional/ Empresa
Exames Externos	Retossigmoidoscopia Endoscopia e, Colonoscopia	Termo Aditivo nº. 01/2017 de 11/10/2017 com vigência de 12 meses (10/10/2018) Termo Aditivo nº. 06 de 01/012017 até 31/12/2019	Ata de Registro de Preço nº. 165/2017 de 11/10/2017, Edital de Pregão Presencial nº. 078/2017 e, Processo nº. 133/2017	Contrato Particular de Prestação de Serviço para realização de Exames Médicos firmado entre a Prefeitura Municipal da Estância Turística de Paraguaçu Paulista e o Departamento Municipal de Saúde de Paraguaçu Paulista e, a Santa Casa de Misericórdia de Paraguaçu Paulista com validade de 12 meses.	- Dr ^a . Lúcia Satiko Oda, CRM nº 98.541
	Colonoscopia e endoscopia				- Dr. Flávio Dulon Cutrale, CRM nº. 125.095
	Anestesia para colonoscopia				- Dr. Raul Antonio Frederiksen Shimokawa, CRM nº 49.463, JORD – Serviços Médicos e Hospitalares LTDA
	Cardiológicos				- Dr. Cássio Renato Valério Gouveia, CRM nº 102.545
	Otorrinolaringologia				- Dr. Reinaldo Luizette Souza Filho, CRM nº 76.717
	Vascular				- Dr. Rodrigo Sanches Mascarin, CRM nº 140.089
	Ultrassonografia	- Dr. Douglas Amoyr Khenayfis, CRM nº. 60.954			
Litotripsia através do equipamento de Litotritor Extracorpóreo para Cálculos Renais	Contrato de Prestação de Serviços Profissionais de Litotripsia, de 23/09/2014 vigência 60 meses, iniciado 01/10/2014 à 30/09/2019				- Dr. José Rogério Funabashi, CRM nº 75.780, Centro de Tratamento de Cálculos Renais URONEFRO LTDA

Fonte: Contratos e Termos Aditivos internos junto a prestadores de serviços.

RELAÇÃO DE OUTROS CONTRATOS – 2020

NOME	INICIO	Vigência	VCTO
ADEMIR VICENTE DE PADUA	01/03/2004		Indeterminado
ALESSANDRA GUSSI SOUZA DE SIQUEIRA	21/11/2016		Indeterminado
APAE	27/06/1986		Indeterminado
BANCO DE SANGUE DE OURINHOS	19/07/2007		Indeterminado
BANCO DE SANGUE HOSPITAL REGIONAL - Assis	01/07/2006	contrato	vigente
BANCO DE SANGUE FAMEMA - Marília	01/06/2006	contrato	vigente
BANCO DE SANGUE FAMAR - MARÍLIA	24/11/2020	TA	vigente
BANPLAST COMÉRCIO DE EMBALAGENS LTDA EPP	02/03/2018	3 Anos	02/03/2021
BIONEXO DO BRASIL	16/12/2019	2 anos	16/12/2022
BLUE LIFE	05/12/2002		Indeterminado
BRADERCO SAUDE	10/06/1991		Indeterminado
BRADERCO SAUDE - Aditivo Contratual	28/01/2005		Indeterminado
CABESP	09/09/2005	01 ano	Automático
CAFÉ JAGUARI LTDA	30/11/2015	01 ano	prorrogação automática
CAIXA ECONOMICA FEDERAL - Funcef (funcionários)	31/05/1983		prorrogação automática
CAIXA ECONOMICA FEDERAL - Certificação Digital	16/12/2011	3 anos	16/12/2014
CAIXA ECONOMICA FEDERAL - Convênio Saúde		60 meses	
CAIXA ECONOMICA FEDERAL - Convênio Saúde	01/03/2004	1 ano	prorrogação automática
CASSI	15/04/2004		Indeterminado
CENTRO DE PROFESSORADO PAULISTA - CPP	09/10/2013	08/10/2014	prorrogação
CENTER MAQ COMÉRCIO DE MÁQUINAS E PAPEIS LTDA	05/12/2014		Indeterminado
CHEIRO VERDE COM DE MATERIAL RECICLÁVEL AMBIENTAL LTDA	19/11/2018	1 ano	Prorrogação automática
CONVENIO RN (Cartório)	10/05/2005		Indeterminado
NEW CLEAN (HÉLIO)	15/06/2006		14/06/2007
ECONOMUS	00/00/0000		Indeterminado
EEVP - Contrato Donativos	08/09/1997	01 ano	07/09/1998
EEVP - Aditamento ao Contrato Donativos	08/09/1998	01 ano	prorrogação automática
EEVP - Contrato Fornecimento Energia Nº. 076-Conv	02/04/2001	10 anos	02/04/2011
EEVP - Contrato Fornecimento Energia nº. 455-Conv	18/04/2006	10 anos	18/04/2016
EEVP - Instrumento Part. Cessão Direitos e Obrigações	01/11/2005		prorrogação automática
E-PEOPLE SOLUÇÕES S/C LTDA	26/09/2019	36 meses	26/09/2022
EVANDRO AZEVEDO CANEVARI	01/03/2004		Indeterminado
GEAP	15/09/2007	prorrogável	prorrogação automática
HOSPITAU	00/00/0000	01 ano	Automático
HUMANA ALIMENTAR	01/08/2014		indeterminado
HUMANA ALIMENTAR	09/04/2020	01 ano	09/04/2021
IAMSPE - Contrato 11238/2011	01/11/2011	60 meses	01/11/2016
JC DE SOUZA – PRODUTOS DE HIGIENE EPP	04/06/2012		Indeterminado
LABORATORIO Drª Clélia - Assis	01/11/2001	04 anos	01/11/2005
MEDCONTROL COM MAT HOSPITALAR LTDA	10/01/2019	01 ano	Indeterminado
MEDIAL SAUDE - Adendo ao Contrato	10/05/2007		Indeterminado
NELSON APARECIDO RODRIGUES - ME	18/10/2016		Indeterminado
PROSOFT	10/04/2003	prorrogável	Indeterminado
SABESPREV	24/02/2004		Indeterminado
Seguro institucional –Porto Seguro Veseg	23/04/2014	01 ano	25/04/2015
SCORPION DEDETIZAÇÃO	01/11/2011		prorrogação automática
STERILE VITA	06/10/2008		indeterminado
SUPERMED	03/10/2019		indeterminado
UNIMED - Contrato de Prestação de Serviço	01/03/1994		Indeterminado
UNIMED - Contrato de Prestação de Serviço	01/06/2006		Indeterminado
UNIMED - Contrato de Credenciamento Prest. de Serv.	01/03/2010		Indeterminado
VIVO Telefonía Celular	30/04/2008	24 meses	prorrogavel
WARELINE DO BRASIL - Termo Aditivo	04/12/2008		Indeterminado
WHITE MARTINS	04/09/2009		Indeterminado
WHITE MARTINS - Fornecimento de Gases e Outros	30/09/2020	12 meses	Prorrogação Automática

Fonte: Contratos e Termos Aditivos internos junto a prestadores de serviços.

RELAÇÃO DE CONTRATOS DE MANUTENÇÃO PREVENTIVA ANO 2020

NOME	EQUIP.	Início	Vigência	Vencimento
ALGE GRUPOS GERADORES	Gerador	13/01/2020	1 ano	13/01/2021
CIRÚRGICA NEVES	Aparelho Anestesia	03/08/2020	6 meses	03/02/2021
GASOMEX – COM.DE EQUIP. ELETRO E ELETR. LTDA	Gasometria	16/10/2020	1 anos	16/10/2021
ARFLOW COM. SERV. SIST. DE FILTRAGEM DE GASES	Cabine de Segurança	17/01/2020	1 ano	17/01/2021
FRESENIUS KABI BRASIL LTDA	Bomba Infusão	15/06/2020	1 ano	15/06/2021
REFRIGERAÇÃO HUMBERTO E MARTINS LTDA - ME	Refrigerador B. Sangue	03/02/2020	1 ano	03/02/2021
MEDCONTROL COM MAT HOSPITALAR LTDA	Seladora Aut. Incubadora	15/01/2019	1 ano	15/01/2020
DRAGER	Carrinho de Anestesia	24/08/2020	1 ano	24/08/2021
CARESTREAM	CR- Digitalizador Imagem	28/05/2018	1 ano	28/05/2019

Fonte: Setor de Compras da Santa Casa de Misericórdia de Paraguaçu Paulista, 2020.

CONVÊNIOS E TERMOS ADITIVOS

Convênios e Termos Aditivos Municipais

		Instrumento	Origem Vínculo	Valor	Objeto
Contratualização	Principal	Termo de Convênio Municipal de Assistência à Saúde SUS/SP nº. 01/2015 de 22/12/2015 vig. de 60 meses (jan/ 2021)		R\$ 100.000,17 FPO 2015	Assistência à Saúde - SUS
		Termo Aditivo nº. 069/2020 de 06/11/2020, vigência 6 meses de 31/12/2020 até (30/06/2021)	- TC M nº. 01/2015	R\$3.101.074,38 Parcelas mensais R\$ 516.845,73	Aditamento de Prorrogação ao Convênio da Assistência à Saúde – SUS.
	Incremento	Termo Aditivo nº. 051/2019 de 08/11/2019	- TC M nº. 01/2015	R\$ 100.000,00 parc. única.	Incremento temporário - Custeio dos serviços de assistência hospit. e ambulat. – medicam.
	RUE	Termo Aditivo nº. 01/2020 de 02/02/2020 efeitos 1ºjan./2019	- TC M nº. 01/2015	R\$ 738.783,36 (jan.à dez.2019) (jan.à dez.2020) (61.565,28/mensal)	Ação Regional da Rede de Atenção às Urgências e Emergências - RUE
	FAEC Cirurgias	Termo Aditivo nº. 014/2020 de 28/02/2020	- TC M nº. 01/2015	R\$ 1.065,44 R\$ 112.882,00	Cirurgias Eletivas - compet. Julho/2019 Procedimentos MAC
		Termo Aditivo nº. 022/2020 de 20/05/2020 efeitos 1º/02/2020	- TC M nº. 01/2015	R\$ 15.505,74	Cirurgias Eletivas compet. Fev/2020
		Termo Aditivo nº. 048/2020 de 09/06/2020 efeitos 1º/03/2020	- TC M nº. 01/2015	R\$ 14.271,18	Cirurgias Eletivas, compet. Mar/2020
		Termo Aditivo nº. 052/2020 de 25/06/2020 efeitos 1º/04/2020	- TC M nº. 01/2015	R\$ 14.271,18	Cirurgias Eletivas compet. Abr/2020
		Termo Aditivo nº. 057/2020 de 06/08/2020 efeitos 1º/05/2020	- TC M nº. 01/2015	R\$ 14.271,18	Cirurgias Eletivas compet. Maio/2020
		Termo Aditivo nº. 060/2020 de 03/09/2020 efeitos 1º/06/2020	- TC M nº. 01/2015	R\$ 5.426,42	Cirurgias Eletivas compet. Junho/2020
	Emenda Custeio	Termo Aditivo nº. 021/2020 de 15/05/2020	- TC M nº. 01/2015	R\$ 900 mil parc.única	Emendas (Deputados Federais) - 200mil –soro (Adriana Ventura) - 300mil - medic. (Maria Rosas); - 200mil - mat hosp. (Cor.Tadeu); - 100mil - g.alim/ nutri/fios sutura (Paulo Freire Costa); - 100mil - mat limp/ escrit./desc. (Luiz Flávio Gomes)
	COVID	Termo Aditivo nº. 047/2020 de 09/06/2020	- TC M nº. 01/2015	R\$ 443.187,60 parc.única	Custeio de gases medicinais, medicamentos, material hospit., enxoval hospit./ uniformes privat. equipe de enferm. Acessór. p/ equipam. e bens de pequeno valor, material de limpeza, descart., nutrição lavadeira/ profis. atend. Covid.
		Termo Aditivo nº. 051/2020 de 24/06/2020	- TC M nº. 01/2015	R\$ 688.706,93 parc.única	Custeio de medicamentos e de profissionais da saúde para atendimento Covid-19.
		Termo Aditivo nº. 054/2020 de 21 de julho de 2020 com efeitos em 09 de junho/2020 que altera o PT reformulado do TA nº. 047/2020	- TC M nº. 01/2015	R\$ 443.187,60 parc.única	Custeio – medicamentos; material hospitalar; acessórios para equipamentos e bens pequeno valor; nutrição e; profissionais atend. demanda.
		Termo Aditivo nº. 067/2020 de 22/10/2020 com efeitos em 01 de setembro/2020.	- TC M nº. 01/2015	R\$ 720.000,00 parc.única	Habilitação de leitos de UTI Adulto Tipo II – COVID 19, Portaria GM/MS nº. 2.465 de 16/09/2020.
Procedimento Cirúrgico	Pequenas Cirurgias	Ata de Registro de Preço nº. 069/2019 , Pregão Pres. nº. 030/2019, Proc. nº. 065/2019 de 16/04/2019 até 15/04/2020, vig. 12m.		R\$ 212.400,00	Serviços de Pequenas Cirurgias.
		Ata de Registro de Preço nº. 065/2020 , Pregão Pres. nº. 042/2020, Proc. nº. 141/2020 de 03/08/2020 até 02/08/2021, vig. 12meses.		R\$ 129.600,00	Serviços de Pequenas Cirurgias e Avaliação Médica.

Exames Médicos	Exames Médicos	Ata de Registro de Preço nº. 218/2019, Pregão Pres. nº. 102/2019, Proc. nº. 196/2019 de 12/11/2019 até 11/11/2020		Valor global R\$ 1.120.812,00	Exames de diagnose: raios-x, labor. tomografia e ultrassom e cardiológicos; procedim. cirug., otorrino.
		Ata de Registro de Preço nº. 155/2020, Pregão Pres. nº. 076/2020, Proc. nº. 247/2020 de 15/12/2020 até 14/12/2021		Valor global R\$ 1.110.118,00	Exames de diagnose: raios-x, labor. tomografia e ultrassom e cardiológicos; proced. cirug., otorrino.
Permissão de Uso	Bens Móveis, equip. méd. hosp. alocado	Termo de Permissão de Uso nº 01/2019 de 19/02/2019 vigência indeterminado			Permissão de uso, a título precário gratuito, de bens móveis de propriedade do Município pela Santa Casa de Parag. Pta.
Pronto Atendimento	Principal	Termo de Convênio Municipal nº. 02/2019 em 17/09/2019 efeitos 1º/09/2019 vigência 60 meses (01/09/2024).		Montante Anual R\$ 2.178.507,48	Custeio – manutenção da prestação de serviços hospitalares, ambulatoriais, diagnose e terapia do Pronto Atendimento em Parag. Pta.
		Termo Aditivo nº. 066/2020 em 02/10/2020 efeito 1º/09/2020.	TCM nº. 02/2019	montante reajustado R\$ 2.231.663,04 R\$ 185.971,92/ mes	Aditamento de prorrogação de convênio e destino de recurso financeiro.
Retaguarda Médica	Principal	Termo de Convênio Municipal nº. 01/2019 em 17/09/2019 feito em 1º/09/2019 vigência 60 meses (01/09/2024).		Montante Anual R\$ 1.901.636,16	Profissionais Médicos do Plantão de Disponibilidade de Retaguarda Médica do Pronto Atendimento e Internados das especialidades médicas do atendimento SUS em Parag. Pta.
		Termo Aditivo nº. 065/2020 em 02/10/2020 efeito 1º/09/2020.	TCM nº. 01/2019	montante reajustado R\$ 1.948.036,08 R\$ 162.336,34/ mes	Aditamento de prorrogação de convênio e destino de recurso financeiro.
Pró Santa Casa 2	Principal	Termo de Convênio nº. 01/2020 de 23/04/2020 vigência 48 meses (01/01/2020 à 31/12/2023) retroagindo à 1º/01/2020, objetivando a prestação de apoio financeiro do Município para o desenvolvimento das atividades relativas ao Programa Pró – Santa Casa 2 , cf. Plano de Trabalho.			Valor global R\$ 972.000,00. CUSTEIO: - R\$ 291.600,00 (Medicamento) - R\$ 680.400,00 (Prestação de serviços médicos: clínico geral intensivistas na uti)
	Principal	Termo de Convênio nº. 01/2017 de 28/04/2017 vigência 36 meses (janeiro/2020) retroativo à 1º/01/2017 objetivando a prestação de apoio financeiro do Município para o desenvolvimento das atividades relativas ao Programa Pró – Santa Casa 2, conforme Plano de Trabalho.	Termo Aditivo nº. 020/2020 de 04/05/2020 vigência de 1º/01/2020 à 29/02/2020 retroativo 1º/01/2020	- TC nº. 01/2017	Prestação de apoio financeiro do Município para o desenvolvimento das atividades relativas ao Programa Pró – Santa Casa 2, cf. Plano de Trabalho

Fonte: Contratos, Convênios e Termos Aditivos firmados junto ao Gestor de Saúde Municipal e Gestor Municipal.

Convênios / Termos Aditivos – Estadual

Instrumento	Orig. Vínculo	Valor	Objeto
Convênio SUS	Convênio Estadual nº. 1353/2014 – Processo nº. 001/0209/002.027/2013 de 07/11/2014, publicado D.O.E/SP, Poder Exec. - Seção I, pág. nº. 47, de 22/11/2014, vigência 60 meses 06/11/2019.		Aperfeiçoamento das Ações de Serviços de Saúde do SUS/SP, celebrado entre o Estado de São Paulo através da Secretaria de Estado de Saúde e a Santa Casa de Misericórdia de Parag.Pta
Pro Santa Casa II	Convênio nº. 00363/2020 - Processo nº. 2019/05015, de 05/02/2020, vigên. 31/12/2023. cf. PT nº. 13551 NIS Proc. nº 12942 de 05/02/2020, public. D.O.E/SP, Poder Exec.Seção I	valor montante R\$ 2.268.000,00	Custeio - Material Consumo (Medicamentos: Antibióticos) e Prestação de Serviços: Serviços Médicos na UTI (Clínico Geral Intensivistas na UTI)
Gerador Fotovoltaico	Convênio nº. 01271/2020 – Proc.nº. SES-PRC-2019/12986, de 04/05/2020 vigên. 31/12/2020, cf. PT nº. 17386 NIS Proc.: SES-PRC-2019/ 12986, de 04/05/, public.D.O.E/SP, Exec. -Seção I.	R\$ 450.000,00	Investimentos Gerador Fotovoltaico (Emenda – Dep. Fed. Sebastião Santos)
Convênio Demandas Sem Papel	Convênio Demanda Sem Papel nº. 002743, Portifólio: Saúde Humana, situação: Em Análise Administ. DRS, fase de credenciamento Sistema de Convênio São Paulo Sem Papel junto ao Governo do Est. de SP e Secretaria de Estado de Saúde e DRS-IX Marília.	R\$ 100.000,00	Custeio - material de consumo e medicamento, no aguardo de concluir o processo e receber o recurso, aguardando formalização do processo.

Fonte: Contratos, Convênios e Termos Aditivos firmados junto ao Gestor de Saúde Estadual.

Convênios / Termos Aditivos – Federal

Instrumento	Orig. Vínculo	Valor	Objeto
Convênio Federal	Convênio nº 883492/2019	R\$ 150.000,00	Objeto: Aquisição de equipamentos e material permanente para Unidade de Atenção Especializada em Saúde Cotação Prévia de Preços nº 09/2019 Valor Homologado: R\$ 119.611,00 Data do repasse: 13/01/2020
	Convênio nº 889806/2019	R\$ 150.000,00	Objeto: Aquisição de equipamentos e material permanente para Unidade de Atenção Especializada em Saúde Convênio assinado em 18/12/2019 Cotação Prévia de Preços nº 01/2020 Valor Homologado: R\$ 140.630,00 - Liberação do recurso: 29/05/2020
	Convênio nº. 886370/2019	R\$ 600.000,00 contrapartida R\$ 68,00	Objeto: Reforma de Unidade de Atenção Especializada em Saúde Planta Física aprovada pela Vigilância Sanitária Municipal em 09/06/2020 Valor do 1º Repasse 29.995,55 - Data 25/03/2020
	Convênio nº. 900876/2020 Proposta 06912/2020	Valor R\$ 300.000,00 contrapartida R\$ 120,00	Objeto: Reforma de Unidade de Atenção Especializada em Saúde O objetivo é a substituição da rede elétrica, sem aumento de área física e sem prestação de novos serviços, necessária para garantir a segurança dos pacientes SUS, acompanhantes e profissionais dos serviços, otimizar e conservar seu parque tecnológico. Serão contempladas as áreas de internação clínica médica e cirúrgica, pediatria, maternidade, diagnóstico, Centro Cirúrgico, UTI e Administrativo.

Fonte: Contratos, Convênios e Termos Aditivos firmados junto ao Gestor de Saúde Federal.

PRESTAÇÃO DE CONTAS

Relatório de Prestação de Contas: Municipal, Estadual e Federal - 2020

CONTROLE DAS SUBVENÇÕES -2020						
Convenio/ano	Origem do Recurso	Vlr Total do Convenio	Vlr "Recebido"	Saldo a Receber	Subvenção Apropriada/Realizada	Subvenção à Apropriar/a Realizar
Nº Convenio...	Federal Estadual Municipal	Valor total do contrato	Qto já recebeu	Qto falta receber do Convenio	Qto já foi realizado/aplicado no objeto a que foi destinado o recurso (Já foi recebido, e já usou adquirindo os bens ou serviços a que se destinou o recurso)	Quanto do recurso recebido ou ainda não foi utilizado para adquirir os bens ou serviços a que foi destinado o recurso
CONTROLE DAS SUBVENÇÕES						
Convenio/ano	Origem do Recurso	Vlr Total do Convenio	Vlr "Recebido"	Saldo a Receber	Subvenção Apropriada/Realizada	Subvenção à Apropriar/a Realizar
Nº 883492/2019	Federal	150.000,00	119.811,00	1.200,00	119.611,00	1.200,00
Nº 889806/2019	Federal	150.000,00	140.630,00	-	140.630,00	-
Nº 886370/2019	Federal	600.000,00	29.995,55	570.004,45	0	600.000,00
Nº 01271/2020	Estadual	450.000,00	450.000,00	-	0	450.000,00
Nº 36000.303929/2020-00	Federal	900.000,00	900.000,00	-	766.484,89	133.515,11
TA 047/2020/054/2020	Federal	443.187,60	443.187,60	-	443.187,60	-
TA 051/2020	Federal	688.706,93	688.706,93	-	348.449,85	348.257,08
TA 067/2020	Federal	720.000,00	720.000,00	-	649.709,44	70.290,56
Nº 363/2020	Estadual	2.268.000,00	519.750,00	1.748.250,00	502.521,06	17.289,44
Nº 001/2020	Municipal	972.000,00	243.000,00	729.000,00	207.949,88	35.115,99
TA 002/2019	Municipal	2.178.507,48	1.633.880,61	-	1.633.880,61	-
TA 066/2020	Municipal	2.231.663,04	557.915,76	1.673.747,28	474.235,25	83.755,85
TA 001/2019	Municipal	1.901.636,16	1.426.227,12	-	1.426.227,12	-
TA 065/2020	Municipal	1.948.036,08	487.009,02	1.461.027,06	485.530,38	1.511,75
TOTAL GERAL.....		R\$ 15.601.737,29	R\$ 8.359.913,59	R\$ 6.183.228,79	R\$ 7.190.417,08	R\$ 1.740.935,78

Fonte: Relatório de Prestação de Contas: Municipal, Estadual e Federal – 2020 apresentado de acordo com a orientação da Auditoria Independente Contábil nas avaliações contábeis do exercício 2020 pela empresa ACS América – Auditores Independentes.

CEBAS

Certificação de Entidades Beneficente de Assistência à Saúde

DCEBAS

Algumas das informações e orientações sobre a Certificação Beneficente de Assistência Social, foram extraídas do material de apoio e consulta sobre o CEBAS cartilha “O caminho para a Certificação” e, cartilha “CEBAS - Legislação de Certificação na Área de Saúde com objetivo de compor parcialmente neste relatório uma base fundamentada à área de atuação SAÚDE da Santa Casa de Misericórdia de Paraguaçu Paulista, bem como da importância de atender para as dicas informadas; do percentual mínimo de leitos oferecidos ao município; dos cálculos de percentual de prestação de serviços ao SUS; entre outros e; dos informes de cálculos elaborados por esta instituição hospitalar e, dos protocolos de pedidos de renovação, certificado, atestado, registro, certidão, declaração e publicação da portaria, conforme segue:

- Dos Informes e Cálculos da Prestação de Serviços da Santa Casa de Misericórdia de Paraguaçu Paulista:

CÁLCULO DE TABWIN

Internação 2020 e Ambulatório 2020

Cálculo de TABWIN do % dos Atendimentos da Santa Casa de Misericórdia de Paraguaçu Paulista

Internação 2020

11.701	_____	100	
1.747	_____	X	X = 14,93 % Pacientes dia NÃO SUS

14,93 % - 100 = 85,07%

Pacientes dia SUS

Ambulatório 2020

154.901	_____	100	
27.710	_____	X	X = 17,88% Pacientes/ procedimentos NÃO SUS

17,88 % - 100 = 82,11%

Pacientes/ procedimentos SUS

Extrato de Publicação do Diário Oficial da União com validação CEBAS até 31/12/2021, a renovação será realizada até maio de 2021 referente ao exercício de 2020.

PORTARIA Nº 1370, DE 31 DE AGOSTO DE 2018

Defere a Renovação do Certificado de Entidade Beneficente de Assistência Social, da Santa Casa de Misericórdia de Paraguaçu Paulista, com sede em Paraguaçu Paulista (SP).

A Secretária de Atenção à Saúde - Substituta, no uso de suas atribuições,

Considerando a Lei nº [12.101](#), de 27 de novembro de 2009 e suas alterações, que dispõe sobre a certificação das entidades beneficentes de assistência social, regulamentada pelo Decreto nº [8.242](#), de 23 de maio de 2014;

Considerando a Portaria nº 2.500/GM/MS, de 28 de setembro de 2017, que dispõe sobre a elaboração, a proposição, a tramitação e a consolidação de atos normativos no âmbito do Ministério da Saúde;

Considerando a competência prevista no art. 142 da Portaria de Consolidação nº 1/GM/MS, de 28 de setembro de 2017, que consolida as normas sobre os direitos e deveres dos usuários da saúde, a organização e o funcionamento do Sistema Único de Saúde; e

Considerando o Parecer Técnico nº 722/2018-CGCER/DCEBAS/SAS/MS, constante do Processo nº

25000.131373/2018-90, que concluiu pelo atendimento dos requisitos constantes da Lei nº [12.101](#) de 27 de novembro de 2009, suas alterações e demais legislações pertinentes, resolve:

Art. 1º Fica deferida a Renovação do Certificado de Entidade Beneficente de Assistência Social, pela prestação anual de serviços ao SUS no percentual mínimo de 60% (sessenta por cento), da Santa Casa de Misericórdia de Paraguaçu Paulista, CNPJ nº 53.638.649/0001-07, com sede em Paraguaçu Paulista (SP).

Parágrafo único. A Renovação tem validade pelo período de 1º de janeiro de 2019 à 31 de dezembro de 2021.

Art. 2º Esta Portaria entra em vigor na data de sua publicação.

CLEUSA RODRIGUES DA SILVEIRA BERNARDO

TREINAMENTOS, CURSOS E REUNIÕES

Mês	Ord	Dia	Horario	Dur./Hs	Partic.	Descrição	Participação	Local	Assuntos
Jan/20	1	08/01/2020	09:00 as 10:00	1	6	Treinamento	Equipe de Lavanderia/ Manut.	Lavanderia	Conduta e orientação de serviços do setor
	2	03/01/2020	08:30 as 09:00	0,5	6	Treinamento	Equipe Multidisciplinar	UTI	Visita Técnica beira leito
	3	17/01/2020	09:30 as 10:00	0,5	10	Treinamento	Equipe Multidisciplinar	UTI	Visita Técnica beira leito
	4	21/01/2020	09:30 as 10:30	1	10	Treinamento	Equipe Multidisciplinar	UTI	Visita Técnica beira leito
	5	24/01/2020	09:30 as 10:00	0,5	9	Treinamento	Equipe Multidisciplinar	UTI	Visita Técnica beira leito
	6	31/01/2020	09:30 as 10:00	0,5	8	Treinamento	Equipe Multidisciplinar	UTI	Visita Técnica beira leito
	7	17/01/2020	14:00 as 15:00	1	4	Treinamento	Equipe CCIH e colaboradores	Anfiteatro	Higienização das mãos setores
	8	17/01/2020	15:00 as 16:00	1	4	Treinamento	Equipe CCIH e colaboradores	Anfiteatro	Higienização das mãos setores
	9	17/01/2020	10:00 as 11:00	1	11	Treinamento	Equipe CCIH e colaboradores	UTI	Higienização das mãos setores
	10	20/01/2020	09:00 as 10:00	1	6	Treinamento	Equipe CCIH e colaboradores	Sala Adm	Higienização das mãos setores
	11	20/01/2020	08:00 as 09:00	1	8	Treinamento	Equipe Centro Cirúrgico	Centro Cirurg	Conduta e orientação de serviços do setor
	12	21/01/2020	08:00 as 09:00	1	8	Treinamento	Equipe C. Cirúrgico e Colaborad.	Centro Cirurg	Conduta e orientação de serviços do setor
	13	22/01/2020	06:00 às 07:00	1	9	Treinamento	Equipe CCIH e colaboradores	Anfiteatro	Higienização das mãos setores
	14	27/01/2020	14:30 às 15:30	1	2	Treinamento	Equipe CCIH e colaboradores	Anfiteatro	Higienização das mãos setores
	15	27/01/2020	15:30 às 16:30	1	2	Treinamento	Equipe CCIH e colaboradores	Anfiteatro	Higienização das mãos setores
	16	28/01/2020	09:00 às 11:00	2	14	Treinamento	Equipe Enfermagem	Anfiteatro	Conduta e orientação de serviços do setor
	17	30/01/2020	14:00 às 15:00	1	4	Treinamento	Equipe CCIH e colaboradores	Anfiteatro	Conduta e orientação de serviços do setor
	18	30/01/2020	15:00 às 16:00	1	4	Treinamento	Equipe CCIH e colaboradores	Anfiteatro	Conduta e orientação de serviços do setor
	19	31/01/2020	09:30 às 10:30	1	9	Treinamento	Equipe CCIH e colaboradores	UTI	Conduta e orientação de serviços do setor
	20	31/01/2020	09:00 as 10:00	1	5	Treinamento	Equipe CCIH e colaboradores	CC/CME	Conduta e orientação de serviços do setor
	21	20/01/2020	15:00 as 16:00	1	5	Reunião	Equipe Banco de Sangue	Banco San	Conduta e orientação de serviços do setor
	22	30/01/2020	11:30 às 12:30	1	7	Reunião	Lideranças e Colaboradores	Sala Adm	Conduta e orientação sobre horas
	23	15/01/2020	14:00 as 15:00	1	7	Reunião	Comissão CIPA	Anfiteatro	Conduta e orientação de serviços do setor
	24	15/01/2020	15:00 as 16:00	1	13	Reunião	Comissão CCIH	Anfiteatro	Conduta e orientação de serviços do setor
	25	05/02/2020	16:00 às 17:00	1	3	Reunião	Comissão Revisão Prontuário	Anfiteatro	Conduta e orientação de serviços do setor
	26	05/02/2020	16:00 às 17:30	1,5	3	Reunião	Comissão Revisão de Óbitos	Anfiteatro	Conduta e orientação de serviços do setor
	27	13/01/2020	09:25 as 10:25	1	15	Reunião	Lideranças	Anfiteatro	Conduta e orientação sobre custos
Mês	Ord	Dia	Horario	Dur./Hs	Partic.	Descrição	Participação	Local	Assuntos
Fev/20	1	28/02/2020	14:00 as 15:00	1	16	Treinamento	Equipe CCIH e colaboradores	Anfiteatro	Conduta e orientação de serviços do setor
	2	14/02/2020	14:00 as 15:00	1	3	Treinamento	Equipe CCIH e colaboradores	Anfiteatro	Conduta e orientação de serviços do setor
	3	21/02/2020	09:30 as 10:30	1	2	Treinamento	Equipe CCIH e colaboradores	Anfiteatro	Higienização das mãos setores
	4	14/02/2020	15:00 as 16:00	1	3	Treinamento	Equipe CCIH e colaboradores	Anfiteatro	Higienização das mãos setores
	5	21/02/2020	08:30 as 09:30	1	2	Treinamento	Equipe CCIH e colaboradores	Anfiteatro	Conduta e orientação de serviços do setor
	6	11/02/2020	14:00 as 15:00	1	7	Treinamento	Equipe CCIH e colaboradores	Anfiteatro	Conduta e orientação de serviços do setor
	7	14/02/2020	07:30 as 08:30	1	14	Treinamento	Equipe de Enfermagem	Anfiteatro	Higienização das mãos setores
	8	10/02/2020	15:00 as 16:00	1	18	Treinamento	Lideranças	Anfiteatro	Conduta e orientação de serviços de setores
	9	19/02/2020	15:00 as 16:00	1	16	Treinamento	Lideranças	Anfiteatro	Conduta e orientação de serviços de setores
	10	04/02/2020	16:15 as 17:15	1	8	Treinamento	Administração e Enferm. 2Turno	Administ.	Conduta e orientação de serviços do setor
	11	20/02/2020	14:00 as 15:00	1	10	Reunião	Comissão da CIPA	Anfiteatro	Conduta e orientação de serviços do setor
	12	28/02/2020	09:30 as 10:30	1	9	Treinamento	Equipe CCIH e colaboradores	UTI	Conduta e orientação de serviços do setor
	13	26/02/2020	17:00 às 18:00	1	3	Treinamento	Equipe CCIH e colaboradores	CC e CME	Conduta e orientação de serviços do setor
	14	26/02/2020	18:00 às 19:00	1	3	Treinamento	Equipe CCIH e colaboradores	Maternidade	Higienização das mãos setores
	15	04/02/2020	07:00/15 e 23:00	3	15	Treinamento	Equipe UTI	UTI	Conduta e orientação de serviços do setor
	16	06/02/2020	09:00 e 15:00	2	6	Treinamento	Equipe Centro Cirúrgico	C. Cirúrgico	Condutas e orientações aos colaboradores
	17	13/02/2020	11:00 às 12:00	1	5	Reunião	Comissão Multidisciplinar	Anfiteatro	Condutas e orientações aos colaboradores
	18	12/02/2020	11:00 às 12:00	1	5	Reunião	Comissão Humanização	Anfiteatro	Condutas e orientações aos colaboradores
	19	19/02/2020	15:00 às 16:00	1	15	Reunião	Comissão CCIH	Anfiteatro	Condutas e orientações aos colaboradores

Mês	Ord	Dia	Horario	Dur./Hs	Partic.	Descrição	Participação	Local	Assuntos
Mar/20	1	03/03/2020	14:00 as 15:00	1	6	Treinamento	Equipe CCIH/ Enferm/Raios-X	Anfiteatro	Prevenção de Acidente Biológico no trabalho
	2	03/03/2020	15:30 as 16:30	1	6	Treinamento	Equipe CCIH/ Enferm/Raios-X	Anfiteatro	Prevenção de Acidente Biológico no trabalho
	3	09/03/2020	14:00 as 15:00	1	12	Treinamento	Equipe CCIH/ Enfermagem	Anfiteatro	Treinamento DEA
	4	13/03/2020	10:00 as 11:00	1	19	Treinamento	Equipe Enfer/ Higiene/ Recepção	Anfiteatro	Prevenção COVID-19
	5	17/03/2020	14:00 as 15:00	1	16	Treinamento	Equipe CCIH/ Recep./ Intern./S. Soc	Anfiteatro	Higienização das Mãos
	6	18/03/2020	15:00 as 16:00	1	12	Treinamento	Equipe CCIH/ Recep./ Intern./S. Soc	Anfiteatro	Higienização das Mãos
	7	19/03/2020	14:00 as 15:00	1	27	Treinamento	Equipe Enfermagem	Anfiteatro	Treinamento de EPis
	8	25/03/2020	08:30 as 10:30	2	4	Treinamento	Equipe Multidisciplinar	Anfiteatro	Videoconferência COVID-19
	9	25/03/2020	14:30 as 15:30	1	7	Treinamento	Lideranças	Anfiteatro	COVID-19
	10	25/03/2020	09:30 as 16:00	6,5	19	Treinamento	Enferm. P. Atend./ Equipe Gesso	Pronto Atend.	Fluxograma COVID-19
	11	27/03/2020	14:00 as 15:00	1	29	Treinamento	Equipe Enfermagem	P.A. e UTI	Higienização das Mãos
	12	27/03/2020	14:00 as 15:00	1	30	Treinamento	Equipe Enfermagem	P.A. e UTI	Paramentação de EPI
	13	04/03/2020	10:00 às 11:00	1	11	Treinamento	Equipe Enf. Ala 100/ Hig/ Compras	Apart. 102	Manuseio Cama elétrica
	14	05/03/2020	10:00 às 11:00	1	3	Treinamento	Equipe CCIH/ Adm e Provedoria	Provedoria	Higienização das Mãos
	15	19/03/2020	10:30 às 11:30	1	9	Treinamento	Equipe Enfermagem	SI Coord. Enf	Conduta e orient. de máscara ref COVID-19
	16	05/03/2020	14:00 e 15:00	1	49	Reunião	Colaboradores e Lideranças	Anfiteatro	Despedida da provedoria
	17	17/03/2020	09:00 às 10:00	1	25	Reunião	Equipe Enfermagem/ Lideranças	Anfiteatro	Fluxograma COVID-19
	18	18/03/2020	11:00 às 12:00	1	5	Reunião	Enferm./ Serviço Social/ Hotelar	Anfiteatro	Prevenção COVID-19
	19	20/03/2020	09:00 às 09:30	0,5	8	Reunião	Equipe Multidisciplinar	UTI	Visita Técnica beira leito
	20	24/03/2020	08:00 às 08:40	0,5	5	Treinamento	Equipe Multidisciplinar	UTI	Reunião da Equipe Multidisciplinar
	21	31/03/2020	09:15 às 09:40	0,5	5	Treinamento	Equipe Multidisciplinar	UTI	Reunião da Equipe Multidisciplinar
	22	18/03/2020	14:00 às 15:00	1	11	Reunião	Comissão CIPA	Anfiteatro	Conduta e orientação de serviços do setor
	23	18/02/2020	16:00 às 17:00	1	5	Reunião	Equipe CCIH	Anfiteatro	Higienização das Mãos
	24	19/03/2020	14:00 às 15:00	1	11	Reunião	Equipe Enfermeiras	Anfiteatro	Conduta e orientação de serviços do setor
	25	23/03/2020	13:30 às 14:30	1	4	Reunião	Comitê COVID-19	Anfiteatro	Prevenção COVID-19
	26	24/03/2020	07:00 às 07:30	0,5	3	Reunião	Equipe Farmácia	Anfiteatro	Conduta e orientação sobre COVID-19
	27	26/03/2020	13:30 às 14:30	1	5	Reunião	Comitê COVID-19	Anfiteatro	Conduta e orientação sobre COVID-19
	28	25/03/2020	14:00 às 15:00	1	14	Reunião	Equipe SND	Cozinha	Conduta e orientação de serviços do setor
	29	25/03/2020	15:00 às 16:00	1	14	Reunião	Equipe SND	Cozinha	Conduta e orientação de serviços do setor
	30	30/03/2020	13:30 às 14:30	1	6	Reunião	Comitê COVID-19	Anfiteatro	Conduta e orientação sobre COVID-19
	31	31/03/2020	14:00 às 15:00	1	4	Reunião	Comitê COVID-19	Anfiteatro	Conduta e orientação COVID-19 DRS Marília
	32	16/03/2020	10:00 às 11:00	1	14	Reunião	Equipe Enfermeiras	SI Coord. Enf	Conduta e orientação de serviços do setor
	33	19/03/2020	13:00 às 14:00	1	8	Reunião	Comitê COVID-19	Sala Médicos	Conduta e orientação sobre COVID-19
	34	03/04/2020	16:00 às 17:00	1	3	Reunião	Comissão Revisão Prontuário	Anfiteatro	Conduta e orientação de serviços do setor
	35	02/04/2020	16:00 às 17:30	1,5	3	Reunião	Comissão Revisão de Óbitos	Anfiteatro	Conduta e orientação de serviços do setor
	36	11/03/2020	15:00 às 16:07	1	7	Reunião	Comissão Multidisciplinar	Anfiteatro	Conduta e orientação de serviços do setor
	37	13/05/2020	15:00 às 16:08	1	6	Reunião	Comissão Humanização	Anfiteatro	Conduta e orientação de serviços do setor
	38	18/03/2020	10:00 às 11:00	1	23	Reunião	Colaboradores e Lideranças	Anfiteatro	Apresentação e integração atual provedoria
	39	19/03/2020	10:30 às 11:30	1	9	Reunião	Equipe Enfermagem	SI Coord. Enf	Treinamento GAL - COVID-19
	40	05/03/2020	15:00 às 16:00	1	9	Reunião	Comissão CIPA	Anfiteatro	Reunião Extraordinária
	41	06/03/2020	09:00 às 09:30	0,5	7	Reunião	Equipe Multidisciplinar	UTI	Conduta e orientação de serviços do setor
	42	10/03/2020	09:30 às 10:00	0,5	9	Reunião	Equipe Multidisciplinar	UTI	Conduta e orientação de serviços do setor
	43	13/03/2020	09:00 às 09:30	0,5	8	Reunião	Equipe Multidisciplinar	UTI	Conduta e orientação de serviços do setor
	44	17/03/2020	09:00 às 10:00	1	8	Reunião	Equipe Multidisciplinar	UTI	Conduta e orientação de serviços do setor
	45	19/03/2020	15:00 às 16:00	1	7	Reunião	Equipe Multidisciplinar	SI Coord. Enf	Visita Técnica beira leito

Mês	Ord	Dia	Horario	Dur./Hs	Partic.	Descrição	Participação	Local	Assuntos
Abr/20	1	01/04/2020	14:00 as 15:00	1	3	Treinamento	Eq. Técnica COVID-19	Anfiteatro	Informações e orientações sobre Pândemia COVID-19
	2	02/04/2020	14:00 as 15:00	1	13	Treinamento	Equipe SND	Cozinha	Conduta e orientação de serviços do setor
	3	06/04/2020	14:00 as 15:00	1	5	Treinamento	Eq. Técnica COVID-19	Anfiteatro	Educação continuada sobre EPIs - Pândemia COVID-19
	4	06/04/2020	10:00 as 11:00	1	10	Treinamento	Enfermagem Geral	Anfiteatro	Conduta e orient. Paramentação e Desparamentação
	5	06/04/2020	14:00 as 15:00	1	2	Treinamento	Equipe Higiene	Anfiteatro	Higienização das Mãos
	6	06/04/2020	10:00 as 11:00	1	6	Treinamento	Enfermagem ALA 100	Anfiteatro	Higienização das Mãos
	7	14/04/2020	09:30 as 10:30	1	7	Treinamento	Eq. Técnica COVID-19	Anfiteatro	Plano de Ação Emergência Covid-19
	8	30/04/2020	10:00 as 11:00	1	2	Treinamento	Coord. Enfermagem	Sala Enferm.	Conduta e orientação de serviços do setores
	9	30/04/2020	14:00 as 15:00	1	35	Treinamento	Externos	Escola Cel. Nog.	Educação continuada sobre EPIs - Pândemia COVID-19
	10	08/04/2020	08:00 as 09:00	1	5	Treinamento	Eq. Técnica COVID-19	Anfiteatro	Informações e orientações sobre Pândemia COVID-19
	11	03/04/2020	09:00 as 10:00	1	6	Treinamento	Equipe Multidisciplinar	UTI	Visita Técnica beira leito
	12	07/04/2020	08:30 as 09:00	0,5	5	Treinamento	Equipe Multidisciplinar	UTI	Visita Técnica beira leito
	13	14/04/2020	08:30 às 09:00	0,5	5	Treinamento	Equipe Multidisciplinar	UTI	Visita Técnica beira leito
	14	02/04/2020	13:30 às 14:30	1	7	Treinamento	Comissão COVID-19	Anfiteatro	Condutas e orientações frente a Pândemia COVID-19
	15	03/04/2020	09:00 às 10:00	1	4	Reunião	Comissão COVID-19	Anfiteatro	Condutas e orientações frente a Pândemia COVID-19
	16	03/04/2020	14:00 e 15:00	1	4	Reunião	Comissão COVID-19	Anfiteatro	Condutas e orientações frente a Pândemia COVID-19
	17	03/04/2020	09:00 às 10:00	1	14	Reunião	Equipe SND	Cozinha	Conduta e orientação de serviços do setor
	18	06/04/2020	13:30 às 14:30	1	3	Reunião	Comissão COVID-19	Anfiteatro	Condutas e orientações frente a Pândemia COVID-19
	19	07/04/2020	09:00 às 10:00	1	4	Reunião	Eq. Técnica COVID-19	Anfiteatro	Condutas e orientações frente a Pândemia COVID-19
	20	08/04/2020	14:00 às 14:00	1	4	Reunião	Eq. Técnica COVID-19	Anfiteatro	Condutas e orientações frente a Pândemia COVID-19
	21	09/04/2020	13:30 às 14:30	1	5	Reunião	Comissão COVID-19	Anfiteatro	Condutas e orientações frente a Pândemia COVID-19
	22	09/04/2020	07:00 às 08:00	1	11	Reunião	Comissão COVID-19	Anfiteatro	Condutas e orientações frente a Pândemia COVID-19
	23	13/04/2020	13:30 às 14:30	1	7	Reunião	Comissão COVID-19	Anfiteatro	Condutas e orientações frente a Pândemia COVID-19
	24	16/04/2020	11:00 às 12:00	1	3	Reunião	Comissão COVID-19	Anfiteatro	Condutas e orientações frente a Pândemia COVID-19
	25	23/04/2020	09:30 às 10:30	1	3	Reunião	Comissão COVID-19	Anfiteatro	Condutas e orientações frente a Pândemia COVID-19
	26	29/04/2020	09:30 às 10:30	1	5	Reunião	Comissão COVID-19	Anfiteatro	Condutas e orientações frente a Pândemia COVID-19
	27	08/04/2020	14:00 às 15:00	1	6	Reunião	Comissão Humanização	Anfiteatro	Conduta e orientação de serviços do setor
	28	09/04/2020	14:00 às 15:00	1	6	Reunião	Comissão Multidisciplinar	Anfiteatro	Conduta e orientação de serviços do setor
	29	05/05/2020	16:00 às 17:00	1	3	Reunião	Comissão Revisão Prontuario	Anfiteatro	Conduta e orientação de serviços do setor
	30	07/05/2020	16:00 às 17:30	1,5	3	Reunião	Comissão Revisão de Óbitos	Anfiteatro	Conduta e orientação de serviços do setor
	31	14/04/2020	15:00 às 16:00	1	12	Reunião	Equipe CCIH	Anfiteatro	Higienização das Mãos
	32	15/04/2020	14:00 às 15:00	1	10	Reunião	Comissão CIPA	Anfiteatro	Conduta e orientação de serviços do setor

Mês	Ord	Dia	Horario	Dur./Hs		Descrição	Participação	Local	Assuntos
Mai/20	1	06/05/2020	10:00 as 11:30	1,5	6	Treinamento	Colaboradores	Anfiteatro	Condutas e orientações sobre COVID-19
	2	06/05/2020	09:00 as 10:00	1	5	Treinamento	Colaboradores	Anfiteatro	Condutas e orientações sobre COVID-19
	3	07/05/2020	13:30 as 14:30	1	4	Treinamento	Colaboradores	Anfiteatro	Condutas e orientações sobre COVID-19
	4	13/05/2020	10:30 as 12:30	2	4	Treinamento	Enfermagem Centro Cirurgico	Anfiteatro	Condutas e orientações sobre COVID-19
	5	14/05/2020	09:30 as 11:30	2	2	Treinamento	Liderança	Anfiteatro	Condutas e orientações sobre COVID-19
	6	26/05/2020	17:00 as 18:30	1,5	4	Treinamento	Liderança	Anfiteatro	Programa de Apoio ao Desenvolvimento
	7	07/05/2020	11:00 as 12:00	1	7	Reunião	Comissão Humanização	Anfiteatro	Condutas e orientações aos colaboradores da equipe
	8	27/05/2020	14:00 as 15:00	1	12	Reunião	Comissão da CIPA	Anfiteatro	Condutas e orientações aos colaboradores
	9	08/05/2020	11:00 as 12:00	1	5	Reunião	Equipe Multidisciplinar	Anfiteatro	Visita Técnica beira leito
	10	26/05/2020	16:00 as 17:00	1	7	Reunião	Lideranças	Anfiteatro	Condutas e orientações aos gestores
	11	20/05/2020	08:15 as 09:15	1	5	Reunião	Equipe Multidisciplinar	Anfiteatro	Visita Técnica beira leito
	12	27/05/2020	15:00 as 16:00	1	3	Reunião	Comissão CCIH	Anfiteatro	Condutas e orientações sobre os serviços da CCIH
	13	05/06/2020	16:00 as 17:30	1,5	3	Reunião	Comissão de Revisão Óbitos	Anfiteatro	Revisão por amostragem de óbitos
	14	12/05/2020	06:00 as 08:00	2	55	Treinamento	Enfermeiras	Anfiteatro	Comemoração de Dia da Enfermagem
	15	12/05/2020	09:00 as 11:00	2	55	Treinamento	Enfermeiras	Anfiteatro	Comemoração de Dia da Enfermagem
	16	12/05/2020	16:00 as 18:00	2	55	Treinamento	Enfermeiras	Anfiteatro	Comemoração de Dia da Enfermagem
	17	18/05/2020	13:30 às 14:30	1	3	Treinamento	Equipe Covid 19	Anfiteatro	Condutas e orientações sobre COVID-19
	18	19/05/2020	09:00 às 11:00	2	21	Treinamento	Equipe CCIH e Enferm.	Anfiteatro	Higienização das Mãos
	19	19/05/2020	09:00 as 12:00	3	13	Treinamento	Equipe Enfermagem	Anfiteatro	Paramentação e Desparamentação de EPIs
	20	19/05/2020	14:00 as 16:00	2	13	Treinamento	Equipe Enfermagem	Anfiteatro	Paramentação e Desparamentação de EPIs
	21	28/05/2020	13:30 as 14:30	1	3	Treinamento	Equipe Covid 19	Anfiteatro	Condutas e orientações sobre COVID-19
	22	28/05/2020	08:00 as 08:30	0,5	7	Treinamento	Lideranças	Anfiteatro	Plano de Trabalho - Portaria 1.393 e outros assuntos
	23	02/05/2020	14:00 as 15:00	1	13	Treinamento	Equipe SND	Cozinha	Condutas e orientações sobre os serviços do SND
	24	20/05/2020	10:00 as 12:00	2	5	Reunião	Equipe Covid 19	Anfiteatro	Condutas e orientações sobre COVID-19
	25	20/05/2020	14:00 as 17:30	3,5	3	Reunião	Equipe Covid 20	Anfiteatro	Condutas e orientações sobre COVID-20
	26	05/05/2020	09:45 as 10:45	1	5	Treinamento	Equipe Multidisciplinar	Anfiteatro	Visita Técnica beira leito
	27	08/05/2020	10:20 as 11:20	1	5	Treinamento	Equipe Multidisciplinar	UTI	Visita Técnica beira leito
	28	15/05/2020	09:00 as 09:30	0,5	5	Treinamento	Equipe Multidisciplinar	UTI	Visita Técnica beira leito
	29	19/05/2020	08:15 as 08:45	0,5	5	Treinamento	Equipe Multidisciplinar	UTI	Visita Técnica beira leito
	30	22/05/2020	08:30 as 09:30	1	5	Treinamento	Equipe Multidisciplinar	UTI	Visita Técnica beira leito
	31	26/05/2020	08:30 as 09:00	0,5	5	Treinamento	Equipe Multidisciplinar	UTI	Visita Técnica beira leito

Mês	Ord	Dia	Horario	Dur./Hs		Descrição	Participação	Local	Assuntos
jun/20	1	17/06/2020	10:00 as 11:30	1,5	1	Treinamento	Financ./ Faturam.	Anfiteatro	Faturamento SUS - Proced. COVID 19
	2	03/06/2020	02:00 as 06:00	4	1	Treinamento	Equipe Enfermagem	Anfiteatro	Paramentação e desparamentação COVID 19
	3	05/06/2020	08:30 as 10:30	1	1	Treinamento	Comissão Covid	Anfiteatro	Condutas e orientações sobre COVID-19
	4	05/06/2020	14:30 as 17:00	2,5	1	Treinamento	Enf./ Adm	Anfiteatro	Informes e daocs sobre ocupação COVID 19
	5	09/06/2020	10:00 as 12:30	2,5	1	Treinamento	Equipe COVID	Anfiteatro	Impacto do COVID 19 na contabilidade
	6	30/06/2020	09:00 as 12:00	3	1	Treinamento	Enf./ Adm	Anfiteatro	Condutas e orientações sobre COVID-19 - DRS
	7	09/06/2020	19:00 as 20:30	1,5	1	Treinamento	Equipe Radiologia	Anfiteatro	Paramentação e desparamentação COVID 19
	8	11/06/2020	13:00 as 14:00	1	1	Treinamento	Equipe Enfermagem	Anfiteatro	Higienização das Mãos e Paramentação e desparamentação
	9	15/06/2020	15:00 as 17:00	2	1	Treinamento	Equipe Enfermagem	Anfiteatro	Condutas e orientações sobre COVID-19 - DRS
	10	16/06/2020	09:00 as 10:30	1,5	1	Treinamento	Equipe COVID	Anfiteatro	Condutas e orientações sobre COVID-19
	11	17/06/2020	09:30 as 11:00	1,5	1	Treinamento	Equipe Enfermagem	Anfiteatro	Condutas e orientações sobre COVID-20
	12	17/06/2020	17:00 as 18:00	1	1	Treinamento	Equipe Enfermagem	Anfiteatro	Paramentação e desparamentação COVID 19
	13	22/06/2020	09:30 as 12:00	2,5	1	Treinamento	Equipe COVID	Anfiteatro	Condutas e orientações sobre COVID-19
	14	24/06/2020	10:00 as 12:00	2	1	Treinamento	Equipe Enfermagem	Anfiteatro	Paramentação e desparamentação COVID 19
	15	29/06/2020	14:00 as 15:00	1	1	Treinamento	Equipe Enfermagem UTI	UTI	Conduta e orientação termometro
	16	05/06/2020	09:00 as 10:00	1	1	Treinamento	Equipe Multidisciplinar	UTI	Visita Técnica beira leito
	17	09/06/2020	09:00 às 10:00	1	1	Treinamento	Equipe Multidisciplinar	UTI	Visita Técnica beira leito
	18	16/06/2020	08:30 às 10:00	1,5	1	Treinamento	Equipe Multidisciplinar	UTI	Visita Técnica beira leito
	19	19/06/2020	10:30 as 11:30	1	1	Treinamento	Equipe Multidisciplinar	UTI	Visita Técnica beira leito
	20	15/05/2020	10:00 as 12:30	2,5	1	Reunião	Enf/ Fat/ Compras/ SS/ Adm	Anfiteatro	Censo e orientações
	21	23/06/2020	11:30 as 12:30	1	1	Treinamento	Equipe Multidisciplinar	UTI	Visita Técnica beira leito
	22	24/06/2020	09:00 as 10:00	1	1	Treinamento	Equipe Multidisciplinar	UTI	Visita Técnica beira leito
	23	26/06/2020	09:00 as 10:00	1	1	Treinamento	Equipe Multidisciplinar	UTI	Visita Técnica beira leito
	24	18/06/2020	15:00 as 16:00	1	1	Reunião	Comissão CCIH	Anfiteatro	Condutas e orientações sobre os serviços da CCIH
	25	18/06/2020	14:00 as 15:00	1	11	Reunião	Comissão da CIPA	Anfiteatro	Condutas e orientações aos colaboradores
	26	10/06/2020	11:00 as 12:00	1	5	Reunião	Comissão Humanização	Anfiteatro	Condutas e orientações aos colaboradores da equipe
	27	12/06/2020	11:00 as 12:00	1	5	Reunião	Comissão Humanização	Anfiteatro	Condutas e orientações aos colaboradores da equipe
	28	02/06/2020	16:00 às 17:00	1	3	Reunião	Comissão Revisão Prontuario	Anfiteatro	Conduta e orientação de serviços do setor
	29	03/06/2020	16:00 às 17:30	1,5	3	Reunião	Comissão Revisão de Óbitos	Anfiteatro	Conduta e orientação de serviços do setor

Mês	Ord	Dia	Horario	Dur./Hs	Part.	Descrição	Participação	Local	Assuntos
jul/20	1	02/07/2020	14:00 as 16:00	2	3	Treinamento	Enferm./ Serviço Social	Anfiteatro	Saúde mental e Pandemia COVID
	2	20/07/2020	16:00 as 17:00	1	4	Treinamento	Lideranças	Anfiteatro	Diretrizes para prestação de contas do Minist. Saúde
	3	29/07/2020	15:00 as 16:00	1	6	Treinamento	Equipe Pronto Atendim.	Pronto Atend.	Administração de medicamentos para segurança do paciente
	4	29/07/2020	09:00 as 12:00	3	4	Treinamento	Equipe Centro Cirúrgico	Centro Cirurgico	Conduta e orientação de serviços do setor
	5	30/07/2020	14:00 as 15:30	1,5	3	Treinamento	Enferm./ Psicologia	Anfiteatro	Saúde mental e Pandemia COVID
	6	31/07/2020	09:30 as 10:30	1	3	Treinamento	Equipe Pronto Atendim.	Pronto Atend.	Paramentação e desparamentação COVID 19
	7	03/07/2020	09:30 as 10:00	0,5	6	Treinamento	Equipe Multidisciplinar	UTI	Visita Técnica beira leito
	8	07/07/2020	09:00 as 09:30	0,5	5	Treinamento	Equipe Multidisciplinar	UTI	Visita Técnica beira leito
	9	10/07/2020	09:30 as 10:30	1	4	Treinamento	Equipe Multidisciplinar	UTI	Visita Técnica beira leito
	10	14/07/2020	08:30 as 09:00	0,5	5	Treinamento	Equipe Multidisciplinar	UTI	Visita Técnica beira leito
	11	17/07/2020	09:30 as 10:00	0,5	5	Treinamento	Equipe Multidisciplinar	UTI	Visita Técnica beira leito
	12	24/07/2020	09:00 as 09:30	0,5	6	Treinamento	Equipe Multidisciplinar	UTI	Visita Técnica beira leito
	13	28/07/2020	09:30 as 10:00	0,5	4	Treinamento	Equipe Multidisciplinar	UTI	Visita Técnica beira leito
	14	07/07/2020	09:30 as 12:00	2,5	3	Reunião	Enferm./ Serviço Social	Anfiteatro	Protocolo de hidroxicloroquina
	15	14/07/2020	07:30 as 09:00	1,5	5	Reunião	S.Social/ Psic./Enf./Adm/Med	Anfiteatro	Conduta e orientação de serviços de isolamento paciente
	16	15/07/2020	10:00 as 12:30	2,5	3	Reunião	Enferm./ Serviço Social	Anfiteatro	Conduta e orientação de serviços referente RUE
	17	16/07/2020	13:00 às 14:00	1	4	Reunião	Enferm./ Adm./ S. Social	Anfiteatro	Comitê Covid
	18	16/07/2020	14:30 às 15:30	1	8	Reunião	Equipe Enferm. Pronto Atend	Pronto Atend.	Conduta e orientação de serviços do setor
	19	21/07/2020	09:30 as 10:30	1	3	Reunião	Enferm./ Serviço Social	Anfiteatro	protocolo de Covid
	20	28/07/2020	09:30 as 12:30	3	3	Reunião	Enferm./ Serviço Social	Anfiteatro	DRS e Covid
	21	15/07/2020	15:30 as 16:00	0,5	7	Reunião	Comissão CCIH	Anfiteatro	Condutas e orientações sobre os serviços da CCIH
	22	15/07/2020	14:00 as 15:00	1	11	Reunião	Comissão da CIPA	Anfiteatro	Condutas e orientações aos colaboradores
	23	10/07/2020	11:00 as 12:00	1	6	Reunião	Comissão Humanização	Anfiteatro	Condutas e orientações aos colaboradores da equipe
	24	09/07/2020	11:00 as 12:00	1	7	Reunião	Comissão Multidisciplinar	Anfiteatro	Conduta e orientação de serviços do setor
	25	05/08/2020	16:00 as 17:00	1	3	Reunião	Comissão de Revisão Pront.	Anfiteatro	Revisão por amostragem dos prontuários
	26	05/08/2020	16:00 as 17:30	1,5	3	Reunião	Comissão de Revisão Óbitos	Anfiteatro	Revisão por amostragem de óbitos
	27	31/07/2020	14:30 as 15:00	0,5	4	Reunião	Equipe Enfermeiros P. Atend.	Sala Coord	Conduta e orientação de serviços do setor

Mês	Ord	Dia	Horario	Dur./Hs	Part	Descrição	Participação	Local	Assuntos
ago/20	1	04/08/2020	09:30 as 10:30	1	3	Treinamento	Coord. Enfer./ Serviço Social	sala médicos	Condutas e orientações sobre COVID-19 - DRS
	2	06/08/2020	10:00 as 11:00	1	4	Treinamento	Enferm. Central Materiais	Clinica Médica	Conduta e orientação de serviços do setor
	3	08/08/2020	15:00 as 16:00	1	15	Treinamento	Equipe Enfermagem	Anfiteatro	Paramentação e Desparamentação de EPIs
	4	10/08/2020	10:20 as 11:20	1	17	Treinamento	Lideranças	Anfiteatro	Condutas e orientações aos gestores
	5	05/08/2020	14:00 as 15:00	1	5	Treinamento	Enfermagem	posto enfermag	Conduta e orientação de serviços do setor
	6	07/08/2020	09:30 as 10:30	1	4	Treinamento	Equipe Multidisciplinar	Anfiteatro	Conduta e orientação de serviços aos pacientes
	7	21/08/2020	14:00 as 17:00	3	2	Treinamento	Coord. Enfermagem	Anfiteatro	Condutas e orientações da Enfermagem e COREN
	8	14/08/2020	07:30 as 08:00	0,5	5	Treinamento	Enfermagem	Anfiteatro	Conduta e orientação de serviços do setor
	9	25/08/2020	14:30 as 17:00	2,5	2	Treinamento	Coord. Enfermagem	Anfiteatro	Condutas e orientações sobre COVID-19 - DRS
	10	19/08/2020	15:30 as 17:30	2	2	Treinamento	Coord. Enfermagem	Anfiteatro	Condutas e orientações da Enfermagem e COREN
	11	11/08/2020	14:30 as 17:00	2,5	2	Treinamento	Coord. Enfermagem	Anfiteatro	Condutas e orientações da Enfermagem e COREN
	12	21/08/2020	10:00 as 12:00	2	4	Treinamento	Coord. Enf./ Fat./ Fin./Compr.	Anfiteatro	Conduta e orientação de serviços do setor
	13	18/08/2020	09:30 as 12:00	2,5	2	Treinamento	Coord. Enfermagem	Anfiteatro	Condutas e orientações sobre COVID-19 - DRS
	14	25/08/2020	16:00 as 18:00	2	19	Treinamento	Enfermagem	Anfiteatro	Higienização das Mãos
	15	03/08/2020	11:30 as 12:00	0,5	6	Treinamento	Coord. Enferm./ Adm. Hosp	Anfiteatro	Conduta e orientação de serviços do setor
	16	04/08/2020	10:00 as 11:00	1	5	Outros	Equipe Multidisciplinar	UTI	Visita Técnica beira leito
	17	07/08/2020	09:00 às 10:00	1	6	Outros	Equipe Multidisciplinar	UTI	Visita Técnica beira leito
	18	14/08/2020	09:30 às 10:00	0,5	5	Outros	Equipe Multidisciplinar	UTI	Visita Técnica beira leito
	19	18/08/2020	09:00 as 09:30	0,5	8	Outros	Equipe Multidisciplinar	UTI	Visita Técnica beira leito
	20	21/08/2020	10:00 as 10:30	0,5	5	Outros	Equipe Multidisciplinar	UTI	Visita Técnica beira leito
	21	25/08/2020	08:00 as 09:00	1	7	Outros	Equipe Multidisciplinar	UTI	Visita Técnica beira leito
	22	11/08/2020	10:30 as 11:00	0,5	6	Outros	Equipe Multidisciplinar	UTI	Visita Técnica beira leito
	23	28/08/2020	09:30 as 10:30	1	6	Outros	Equipe Multidisciplinar	UTI	Visita Técnica beira leito
	24	19/08/2020	14:00 as 15:00	1	10	Reunião	Comissão CCIH	Anfiteatro	Condutas e orientações sobre os serviços da CCIH
	25	04/09/2020	16:00 as 17:00	1	3	Reunião	Comissão de Revisão Óbitos	Anfiteatro	Revisão por amostragem de óbitos
	26	03/09/2020	16:00 as 17:30	1,5	3	Reunião	Comissão de Revisão Pront.	Anfiteatro	Revisão por amostragem dos prontuários
	27	14/08/2020	11:00 as 12:00	1	5	Reunião	Comissão Humanização	Anfiteatro	Condutas e orientações aos colaboradores da equipe
	28	13/08/2020	11:00 as 12:00	1	5	Reunião	Comissão Multidisciplinar	Anfiteatro	Conduta e orientação de serviços do setor

Mês	Ord	Dia	Horario	Dur./Hs	Part.	Descrição	Participação	Local	Assuntos
set/20	1	01/09/2020	09:30 as 12:30	3	3	Treinamento	Coord. Enfer./ Serviço Social	Anfiteatro	Condutas e orientações sobre COVID-19 - DRS
	2	08/09/2020	08:00 às 17:00	8	36	Treinamento	Lideranças/ Colab/ Convidados	Anfiteatro	VII Semana de Administração da Santa Casa de Paraguaçu Pta
	3	09/09/2020	08:00 às 17:00	8	37	Treinamento	Lideranças/ Colab/ Convidados	Anfiteatro	VII Semana de Administração da Santa Casa de Paraguaçu Pta
	4	14/09/2020	14:00 as 17:00	3	3	Treinamento	Coord. Enfer./ Serviço Social	Anfiteatro	Condutas e orientações sobre COVID-19 - DRS
	5	15/09/2020	09:30 as 12:00	2,5	3	Treinamento	Coord. Enfer./ Serviço Social	Anfiteatro	Condutas e orientações sobre COVID-19 - DRS
	6	22/09/2020	09:30 as 12:00	2,5	3	Treinamento	Coord. Enfer./ Serviço Social	Anfiteatro	Condutas e orientações sobre COVID-19 - DRS
	7	25/09/2020	09:30 as 12:00	2,5	3	Treinamento	Coord. Enfer./ Serviço Social	Anfiteatro	Condutas e orientações sobre COVID-19 - DRS
	8	08/09/2020	14:00 as 17:00	3	2	Treinamento	Corpo Clínico	Anfiteatro	Condutas e orientações da Enfermagem e COREN
	9	15/09/2020	14:00 as 15:00	1	14	Reunião	Enfermeiras	Sala Enferm.	Conduta e orientação de serviços do setor
	10	24/09/2020	15:30 as 16:30	1	8	Treinamento	Enfermagem	Ala 100	Conduta e orientação de serviços do setor
	11	23/09/2020	18:30 as 19:30	1	2	Treinamento	Enfermagem	Clínica Médica	Conduta e orientação de serviços do setor
	12	14/09/2020	18:00 as 19:00	1	3	Treinamento	Enfermagem	UTI Covid	Conduta e orientação de serviços do setor
	13	22/09/2020	19:00 as 20:00	1	6	Treinamento	Enfermagem UTI	UTI Covid	Conduta e orientação de serviços do setor
	14	02/10/2020	16:00 as 17:30	1,5	3	Reunião	Comissão de Revisão Óbitos	Anfiteatro	Revisão por amostragem de óbitos
	15	02/10/2020	16:00 as 17:00	1	3	Reunião	Comissão de Revisão Pront.	Anfiteatro	Revisão por amostragem dos prontuários
	16	17/09/2020	15:00 as 16:00	1	8	Reunião	Comissão CCIH	Anfiteatro	Condutas e orientações sobre os serviços da CCIH
	17	01/09/2020	11:20 as 12:10	0,5	6	Outros	Equipe Multidisciplinar	UTI	Visita Técnica beira leito
	18	04/09/2020	09:00 às 10:00	1	8	Outros	Equipe Multidisciplinar	UTI	Visita Técnica beira leito
	19	08/09/2020	10:40 às 11:40	1	5	Outros	Equipe Multidisciplinar	UTI	Visita Técnica beira leito
	20	11/09/2020	09:00 as 10:00	1	8	Outros	Equipe Multidisciplinar	UTI	Visita Técnica beira leito
	21	15/09/2020	10:15 as 11:15	1	12	Outros	Equipe Multidisciplinar	UTI	Visita Técnica beira leito
	22	18/09/2020	09:30 as 10:00	0,5	9	Outros	Equipe Multidisciplinar	UTI	Visita Técnica beira leito
	23	22/09/2020	09:30 as 10:30	1	9	Outros	Equipe Multidisciplinar	UTI	Visita Técnica beira leito
	24	25/09/2020	09:30 as 10:30	1	11	Outros	Equipe Multidisciplinar	UTI	Visita Técnica beira leito
	25	29/09/2020	10:00 as 10:30	1	8	Outros	Equipe Multidisciplinar	UTI	Visita Técnica beira leito
	26	08/09/2020	10:00 as 11:30	1,5	16	Treinamento	Lideranças	Anfiteatro	Condutas e orientações aos gestores
	27	11/09/2020	11:00 as 12:00	1	6	Reunião	Comissão Humanização	Anfiteatro	Condutas e orientações aos colaboradores da equipe
	28	10/09/2020	11:00 as 12:00	1	6	Reunião	Comissão Multidisciplinar	Anfiteatro	Conduta e orientação de serviços do setor
	29	26/08/2020	11:00 as 12:00	1	1	Treinamento	Liderança	Externa	Captação de Recursos Rede de Líderes

Mês	Ord	Dia	Horario	Dur./Hs	Part.	Descrição	Participação	Local	Assuntos
out/20	1	01/10/2020	10:00 as 11:30	1,5	4	Treinamento	Lideranças	Anfiteatro	Emendas Parlamentares - Estratégias e Acompanham. Pedidos
	2	05/10/2020	14:00 às 16:00	2	3	Treinamento	Lideranças	Anfiteatro	1º Encontro CMB - Conceito de Gestão de Crise no Hospital
	3	06/10/2020	10:00 às 11:30	1,5	4	Treinamento	Lideranças	Anfiteatro	Conexão - Transformações e Impacto dos Novos Tempos
	4	07/10/2020	10:00 as 11:00	1	13	Treinamento	Lideranças	Anfiteatro	Gerando Valor na Saúde
	5	13/10/2020	14:30 as 15:30	1	1	Treinamento	Enfermagem e CCIH	Anfiteatro	Conduta e orient. de serviços do setor - Higienização Mãos
	6	13/10/2020	15:30 as 16:30	1	1	Treinamento	Enfermagem	Anfiteatro	Conduta e orientação de serviços do setor - Acid. Biológico
	7	19/10/2020	10:00 as 12:00	2	5	Treinamento	Enfermagem e CCIH	Anfiteatro	Conduta e orientação de serviços do setor
	8	19/10/2020	14:00 as 17:00	4	6	Treinamento	Lideranças	Anfiteatro	Plataforma+ Brasil - V Fórum Nacional - Transform. Digital
	9	22/10/2020	08:30 as 11:45	3,75	1	Treinamento	Compras	Anfiteatro	29º Congresso Fehosp - Soluções de Negócios
	10	30/10/2020	09:00 as 10:00	1	7	Treinamento	Enfermagem	Anfiteatro	Academia de Liderança
	11	30/10/2020	15:00 as 16:00	1	8	Treinamento	Enfermagem	UTI	Academia de Liderança
	12	02/10/2020	07:00 as 19:30	1	5	Treinamento	Equipe UTI	UTI	Conduta e orientação de serviços do setor
	13	15/10/2020	11:00 as 11:30	1,5	4	Treinamento	Lideranças	UTI Covid	Fórum Técnico DCEBAS
	14	19/10/2020	13:30 as 15:00	1,5	3	Treinamento	Equipe COVID-19	Anfiteatro	Conduta e orientação de serviços do setor
	15	19/10/2020	15:00 as 15:30	1,5	4	Treinamento	Lideranças	Anfiteatro	INVESTSUS - FNS
	16	19/10/2020	13:00 as 16:00	6	3	Treinamento	Compras e Almoxarifado	Anfiteatro	Cadeia Suprimentos
	17	20/10/2020	14:20 as 21:00	6,5	1	Treinamento	Compras	Santa Casa	29º Congresso Fehosp -História de Superação
	18	20/10/2020	14:00 às 14:45	0,75	4	Treinamento	Lideranças	Anfiteatro	Plataforma+ Brasil - V Fórum Nacional - Transform. Digital
	19	20/10/2020	15:00 às 16:00	1	4	Treinamento	Lideranças	Anfiteatro	Plataforma+ Brasil - V Fórum Nacional - Resp. proc. de contas
	20	20/10/2020	16:00 as 17:00	1	5	Treinamento	Lideranças	Anfiteatro	Plataforma+ Brasil - V Fórum Nacional - Integridade e Riscos
	21	21/10/2020	08:30 as 12:30	4	1	Treinamento	Compras	Anfiteatro	29º Congresso Fehosp - Rentabilidade e Sustentabilidade
	22	21/10/2020	14:00 as 15:00	1	5	Treinamento	Lideranças	Anfiteatro	Plataforma+ Brasil - V Fórum Nacional - Lógica/fluxo de emendas
	23	21/10/2020	15:00 as 16:00	1	5	Treinamento	Lideranças	Anfiteatro	Plataforma+ Brasil - V Fórum Nacional - Capacitação
	24	21/10/2020	16:00 as 17:00	1	5	Treinamento	Lideranças	Anfiteatro	Plataforma+ Brasil - V Fórum Nacional - Gestão de Riscos
	25	22/10/2020	14:00 as 15:00	1	5	Treinamento	Lideranças	Anfiteatro	Plataforma+ Brasil - V Fórum Nacional - Auditoria e Controle
	26	22/10/2020	15:00 as 15:45	1,75	5	Treinamento	Lideranças	Anfiteatro	Plataforma+ Brasil - V Fórum Nacional - Mecan.de Transparência
	27	22/10/2020	16:00 as 12:17	1	5	Treinamento	Lideranças	Anfiteatro	Plataforma+ Brasil - V Fórum Nacional - Lei Aldir Blanc
	28	23/10/2020	08:30 as 10:30	3	2	Treinamento	Psicologia/ Rec. Hum.	Anfiteatro	Congresso Fehosp - Gestão de Pessoas
	29	23/10/2020	14:00 as 15:30	1,5	5	Treinamento	Lideranças	Anfiteatro	Plataforma+ Brasil - V Fórum Nacional - Centraliz/efic. Compras
	30	24/10/2020	08:30 às 11:30	3	1	Treinamento	Recursos Hum.	Anfiteatro	Congresso Fehosp - Startups
	31	27/10/2020	10:00 às 12:00	2	3	Outros	Coord. Enfer.	Anfiteatro	Condutas e orientações sobre COVID-19 - DRS
	32	30/10/2020	10:40 às 11:40	1,5	5	Outros	Lideranças	Anfiteatro	Sistema de Arquivo Digitalizado - Resolvedoc
	33	06/10/2020	09:00 às 10:00	1	10	Outros	Equipe Multidisciplinar	UTI	Visita Técnica beira leito
	34	13/10/2020	09:30 às 10:30	1	12	Outros	Equipe Multidisciplinar	UTI	Visita Técnica beira leito
	35	23/10/2020	14:30 às 15:10	0,5	9	Outros	Equipe Multidisciplinar	UTI	Visita Técnica beira leito
	36	27/10/2020	09:50 as 10:40	1	12	Outros	Equipe Multidisciplinar	UTI	Visita Técnica beira leito
	37	30/10/2020	08:20 as 09:20	1	12	Outros	Equipe Multidisciplinar	UTI	Visita Técnica beira leito
	38	08/10/2020	11:00 as 12:00	1	6	Reunião	Comissão Humanização	Anfiteatro	Condutas e orientações aos colaboradores da equipe
	39	20/10/2020	15:00 as 16:00	1	6	Reunião	Comissão CCIH	Anfiteatro	Condutas e orientações sobre os serviços da CCIH
	40	06/11/2020	16:00 as 17:30	1,5	3	Reunião	Comissão de Revisão Óbitos	Anfiteatro	Revisão por amostragem de óbitos
	41	09/11/2020	16:00 as 17:00	1	3	Reunião	Comissão de Revisão Pront.	Anfiteatro	Revisão por amostragem dos prontuários
	42	20/10/2020	14:00 as 15:00	1	11	Reunião	Comissão da CIPA	Anfiteatro	Condutas e orientações aos colaboradores
	43	09/10/2020	11:00 as 12:00	1	6	Reunião	Comissão Multidisciplinar	Anfiteatro	Conduta e orientação de serviços do setor
	44	15/10/2020	09:00 as 11:00	2	4	Reunião	Coord. Enfer.	Anfiteatro	Condutas e orientações sobre VISA
	45	20/10/2020	15:00 as 16:00	1	5	Reunião	Equipe Agencia Transfusional	Agência Transf.	Conduta e orientação de serviços do setor
	46	21/10/2020	15:00 as 16:00	1	3	Reunião	Equipe Multidisciplinar	Sala Serv. Social	Conduta e orientação de serviços do setor

Mês	Ord	Dia	Horario	Dur./Hs	Part.	Descrição	Participação	Local	Assuntos
nov/20	1	10/11/2020	10:00 as 11:30	1,5	3	Treinamento	Fat/ Fin/ Compras	Anfiteatro	Conexão Fehosp - Contratualização no SUS
	2	25/11/2020	10:00 às 11:30	1,5	3	Treinamento	Recursos Humanos	Anfiteatro	Conexão Fehosp - Mudanças reforma trabalhista
	3	11/11/2020	14:00 às 16:00	2	9	Treinamento	UTI	Anfiteatro	Conduta e orient. de serviços do setor - paramentação e higiene
	4	16/11/2020	15:00 as 16:00	1	3	Treinamento	CC/CCIH	Centro Cirurgico	Conduta e orient. de serviços do setor - Higienização Mãos
	5	16/11/2020	16:00 as 17:30	1,5	1	Treinamento	Financeiro	Anfiteatro	CMB on line
	6	17/11/2020	14:00 as 15:00	1	6	Treinamento	Enfermagem/ CCIH	Anfiteatro	Conduta e orient. de serviços do setor - Higienização Mãos
	7	17/11/2020	10:00 as 12:00	2	6	Treinamento	Enfermagem/ CCIH/ Fisiot.	UTI	Prevenção de Acidente Biológico no trabalho
	8	16/11/2020	15:00 as 16:00	1	3	Treinamento	Enfermagem/ CCIH	Centro Cirurgico	Prevenção de Acidente Biológico no trabalho
	9	20/11/2020	14:00 as 15:00	1	3	Treinamento	Farmácia/ recepção/ CCIH	Anfiteatro	Conduta e orient. de serviços do setor - Higienização Mãos
	10	20/11/2020	15:00 as 16:00	1	3	Treinamento	Farmácia/ recepção/ CCIH	Anfiteatro	Prevenção de Acidente Biológico no trabalho
	11	25/11/2020	08:00 as 09:00	1	5	Treinamento	Enfermagem/ CCIH	Pronto Atendimento	Prevenção de Acidente Biológico no trabalho
	12	25/11/2020	10:00 as 11:00	1	3	Treinamento	Serviço de Gesso/ CCIH	Sala de Gesso	Prevenção de Acidente Biológico no trabalho
	13	03/11/2020	09:30 as 10:00	0,5	8	Treinamento	Equipe Multidisciplinar	UTI	Visita Técnica beira leito
	14	06/11/2020	10:00 as 10:30	0,5	11	Treinamento	Equipe Multidisciplinar	UTI	Visita Técnica beira leito
	15	10/11/2020	10:00 as 11:00	1	7	Treinamento	Equipe Multidisciplinar	UTI	Visita Técnica beira leito
	16	13/11/2020	09:55 as 10:55	1	9	Treinamento	Equipe Multidisciplinar	UTI	Visita Técnica beira leito
	17	17/11/2020	09:30 as 10:30	1	10	Treinamento	Equipe Multidisciplinar	UTI	Visita Técnica beira leito
	18	20/11/2020	09:00 às 10:00	1	13	Treinamento	Equipe Multidisciplinar	UTI	Visita Técnica beira leito
	19	24/11/2020	09:00 às 09:30	0,5	4	Treinamento	Equipe Multidisciplinar	UTI	Visita Técnica beira leito
	20	27/11/2020	11:15 as 11:45	0,5	11	Treinamento	Equipe Multidisciplinar	UTI	Visita Técnica beira leito
	21	25/11/2020	14:00 às 18:00	4	78	Treinamento	Colaboradores	Anfiteatro	SIPAT
	22	07/12/2020	16:00 as 17:30	1,5	3	Reunião	Comissão de Revisão Óbitos	Anfiteatro	Revisão por amostragem de óbitos
	23	19/11/2020	15:00 as 16:00	1	7	Reunião	Comissão CCIH	Anfiteatro	Condutas e orientações sobre os serviços da CCIH
	24	19/11/2020	14:00 as 15:00	1	11	Reunião	Comissão da CIPA	Anfiteatro	Condutas e orientações aos colaboradores
	25	13/11/2020	11:00 as 12:00	1	6	Reunião	Equipe Multidisciplinar	Sala Serv. Social	Conduta e orientação de serviços do setor
	26	12/11/2020	11:00 as 12:00	1	6	Reunião	Comissão Humanização	Anfiteatro	Condutas e orientações aos colaboradores da equipe
	27	04/11/2020	08:00 as 09:00	1	5	Reunião	Lideranças	Anfiteatro	Apresentação Programa Prontuário Digital
	28	05/11/2020	15:00 as 16:00	1	5	Reunião	Equipe do setor	Banco de Sangue	Conduta e orientação de serviços do setor
	29	23/11/2020	14:00 as 15:00	1	13	Reunião	Enfermeiras	Anfiteatro	Conduta e orientação de serviços do setor
	30	12/11/2020	09:00 às 10:00	1	6	Reunião	Colaboradores Enfermagem	Pronto Atendimento	Conduta e orientação de serviços do setor

Mês	Ord	Dia	Horario	Dur./Hs	Part.	Descrição	Participação	Local	Assuntos
dez/20	1	01/12/2020	06:00 as 07:00	1	17	Treinamento	Equipe Enfermagem setores	Anfiteatro	Prevenção de Acidente Biológico no trabalho
	2	23/12/2020	15:00 às 16:00	1	2	Treinamento	SND/CCIH	Anfiteatro	Conduta e orient. de serviços do setor - Higieneização Mãos
	3	23/12/2020	16:00 às 17:00	1	2	Treinamento	SND/CCIH	Anfiteatro	Prevenção de Acidente Biológico no trabalho
	4	02/12/2020	14:00 as 16:00	2	17	Treinamento	Equipe Enfermagem setores	Anfiteatro	Prontuário eletrônico
	5	02/12/2020	14:00 as 16:00	2	9	Treinamento	Equipe Enfermagem setores	Anfiteatro	Controvérsias de AIH de parto
	6	02/12/2020	11:00 as 12:00	1	10	Treinamento	Equipe Enfermagem setores	Anfiteatro	Órtese, Prótese e Materiais
	7	13/12/2020	10:00 as 11:00	1	4	Reunião	Comissão Multidisciplinar	Anfiteatro	Condutas e orientações sobre os serviços
	8	03/12/2020	08:00 as 09:00	1	6	Treinamento	Equipe Enfermagem setores	Anfiteatro	Prontuário eletrônico
	9	03/12/2020	10:00 as 12:00	2	9	Treinamento	Lideranças	Anfiteatro	Conexão Fehosp/ Audhosp e Audhass
	10	16/12/2020	10:00 as 11:30	1,5	4	Treinamento	Lideranças	Anfiteatro	Conexão Fehosp/ Audhosp e Audhass
	11	20/11/2020	09:00 as 11:00	2	13	Treinamento	Equipe Recepção	Anfiteatro	Conduta e orientação de serviços do setor
	12	02/12/2020	10:00 as 12:00	2	9	Treinamento	Lideranças	Anfiteatro	Conexão Fehosp/ Audhosp e Audhass
	13	07/12/2020	16:00 as 17:00	1	2	Treinamento	Lideranças	Anfiteatro	CMB on line
	14	08/12/2020	10:00 as 11:00	1	2	Treinamento	Enferm./ Serviço Social	Anfiteatro	Condutas e orientações sobre os serviços
	15	04/12/2020	14:30 as 15:30	1	9	Treinamento	Equipe Multidisciplinar	UTI	Visita Técnica beira leito
	16	11/12/2020	12:00 as 13:00	1	8	Treinamento	Equipe Multidisciplinar	UTI	Visita Técnica beira leito
	17	15/12/2020	14:00 as 15:00	1	8	Treinamento	Equipe Multidisciplinar	UTI	Visita Técnica beira leito
	18	23/12/2020	10:00 às 11:00	1	9	Treinamento	Equipe Multidisciplinar	UTI	Visita Técnica beira leito
	19	22/12/2020	10:30 às 11:30	1	11	Treinamento	Equipe Multidisciplinar	UTI	Visita Técnica beira leito
	20	18/12/2020	08:30 as 09:00	0,5	10	Treinamento	Equipe Multidisciplinar	UTI	Visita Técnica beira leito
	21	18/12/2020	16:00 às 17:00	1	17	Treinamento	Enfermeiras	Anfiteatro	Conduta e orientação de serviços do setor
	22	17/12/2020	14:00 as 15:00	1	10	Reunião	Comissão da CIPA	Anfiteatro	Condutas e orientações aos colaboradores
	23	17/12/2020	15:00 as 16:00	1	6	Reunião	Comissão CCIH	Anfiteatro	Condutas e orientações sobre os serviços da CCIH
	24	07/01/2021	16:00 as 17:00	1	3	Reunião	Comissão de Revisão Pront.	Anfiteatro	Revisão por amostragem dos prontuários
	25	14/12/2020	11:00 as 12:00	1	4	Reunião	Comissão Humanização	Anfiteatro	Condutas e orientações sobre os serviços

Fonte: Lista de Presença da participação dos profissionais da Santa Casa de Misericórdia de Paraguaçu Paulista, 2020.

PESQUISA INSTITUCIONAL

Quadro da Pesquisa de Satisfação de Usuário do SUS (%) realizadas mensalmente e por serviços, 2020

Meses/2020	Atendimento Recepção					Atenção Durante Atend. Médico					Atenção Durante Atend. Enfermagem					Qualidade Refeições					Limpeza Hospital				
	Bom	Ótimo	Regular	Ruim	%	Bom	Ótimo	Regular	Ruim	%	Bom	Ótimo	Regular	Ruim	%	Bom	Ótimo	Regular	Ruim	%	Bom	Ótimo	Regular	Ruim	%
Janeiro	45,87	46,79	5,50	0,92	100	36,15	59,62	3,76	0,47	100	38,76	56,46	3,83	0,96	100	38,43	56,94	3,70	0,93	100	40,74	52,31	6,48	0,46	100
Fevereiro	42,49	51,93	4,72	0,43	100	33,62	64,19	1,75	0,44	100	33,77	62,28	2,19	1,75	100	38,05	57,96	3,98	0,91	100	41,38	53,88	4,31	0,43	100
Março	42,86	48,41	7,14	1,59	100	32,79	60,32	5,67	1,21	100	38,68	54,73	6,17	0,41	100	33,88	57,95	7,35	0,82	100	40,49	51,01	6,88	1,62	100
Abril	35,53	62,50	0,66	0,66	100	21,19	75,50	3,31	0,00	100	22,52	74,83	2,65	0,00	100	32,24	65,13	1,97	0,66	100	33,11	64,90	1,99	0,00	100
Mai	37,06	59,39	3,05	0,51	100	27,55	69,90	2,55	0,00	100	30,26	64,62	5,13	0,00	100	34,52	62,94	2,54	0,00	100	42,64	54,31	2,54	0,51	100
Junho	33,12	62,42	3,82	0,64	100	28,57	69,48	1,95	0,00	100	27,27	68,18	3,25	1,30	100	29,61	65,13	4,61	0,66	100	27,92	65,58	5,84	0,65	100
Julho	27,12	70,06	1,69	1,13	100	22,81	73,10	4,09	0,00	100	26,59	71,10	2,31	0,00	100	27,01	70,11	2,87	0,00	100	30,86	66,86	2,29	0,00	100
Agosto	35,05	61,85	2,06	1,03	100	33,86	64,55	1,59	0,00	100	35,42	61,98	2,08	0,52	100	34,72	61,66	3,11	0,52	100	38,22	58,64	2,62	0,52	100
Setembro	37,50	57,50	3,50	1,50	100	31,61	66,32	1,55	0,52	100	35,60	59,69	3,14	1,57	100	35,92	58,97	2,56	1,54	100	42,13	52,79	4,06	1,02	100
Outubro	38,81	54,73	6,47	0,00	100	36,04	59,39	3,05	1,52	100	38,97	54,87	5,13	1,03	100	40,31	52,55	5,61	1,53	100	40,10	55,33	4,06	0,51	100
Novembro	36,95	59,61	2,96	0,49	100	33,67	64,29	1,53	0,51	100	31,16	62,31	5,03	1,51	100	40,00	55,50	3,50	1,00	100	36,95	56,16	5,91	0,99	100
Dezembro	47,26	50,25	2,49	0,00	100	37,17	62,30	0,52	0,00	100	39,80	52,55	5,61	2,04	100	43,72	51,76	3,52	1,01	100	40,91	52,02	6,06	1,01	100

Fonte: Pesquisa de Satisfação da Santa Casa de Misericórdia de Paraguaçu Paulista, 2020

CIPA – Comissão Interna de Prevenção de Acidentes

A Comissão Interna de Prevenção de Acidentes - CIPA, trata-se de uma comissão paritária constituída por representantes dos empregados e dos empregadores, que atua na promoção à segurança e saúde dos trabalhadores. A CIPA é regulamentada pela norma regulamentadora nº 05, aprovada pela Portaria nº 3.214, de 08 de junho de 1978 e atualizada pela Portaria SIT nº. 247, de 12 de julho de 2011 do Ministério do Trabalho e Emprego – MTE.

A CIPA tem como objetivo a prevenção de acidentes e doenças decorrentes do trabalho, de modo a tornar compatível permanentemente o trabalho com a preservação da vida e a promoção da saúde do trabalhador. A efetivação desse objetivo dependerá essencialmente do comprometimento e participação dos empregados e do empregador.

Ações desenvolvidas

- Reunião Mensal Ordinária com a participação Ativa dos membros integrantes;
- Reunião extraordinária para resolução de assuntos pertinentes a CIPA;
- Elaboração e comunicação de Acidentes de Trabalho - CAT;
- Acompanhamento efetivo dos acidentes de trabalho ocorridos;
- Encaminhamento da cópia da Ata de Reunião Ordinária e Extraordinária;
- Participação do Curso da CIPA 2020
- Realização da SIPAT/2020
- Realização de Integração e Treinamento de sobre Segurança no Trabalho com os colaboradores da empresa contratada para reforma dos setores da Santa Casa.

Registro dos Acidentes de Trabalho

Quadro de Registro dos Acidentes de Trabalho por Setor.

Meses/ 2020	Nº. de Casos	Setor
Janeiro	4	1SND/ 1Enf. Mater/ 2Enf.UTI
Fevereiro	1	Enfer. Ala 100
Março	2	SND/ Enf. PA
Abril	1	Enferm. PA
Maiο	0	0
Junho	0	0
Julho	1	Enferm. PA
Agosto	1	Enferm. UTI
Setembro	2	Enf. C.C. Manut.
Outubro	2	UTI
Novembro	1	Maternidade
Dezembro	0	0
Total	15	

Fonte: Registro na Comunicação de Acidente de Trabalho - CAT, 2020.

DOAÇÃO

- Doação de 1 Picador de Legumes, 528 toucas elástica descartável através Dr^a Lúcia.
- Doação de materiais elétricos para instalação do Raio X, no valor R\$ 1.389,76, através da empresa Eletrica Forte Material Elétrico Ltda.
- Doação 8 pilhas pequena recarregável AA e 2 pilhas palito recarregável AAA no valor R\$ 230,00, através Banca da Duda.
- Doação de 01 garrafa térmica 1 litro, 01galheteiro, 01caixa organizadora 30 litros, 4 bisnaga dosadora 280 ml, 5 saleiros no valor R\$ 201,61 através Rebeca Brinquedos Ltda- Me
- Doação 12 refrigerantes 2 litros e 200 copos plástico descartável 330 ml no valor R\$ 66,90 através Casa Di Conti Ltda.
- Doação 3.266 seringas 03 ml s/agulha descartável no valor R4 327,25 através Prefeitura Borá.
- Doação de insumos para máquina de café, através Café Jaguari Ltda.
- Doação de hemácias para banco de sangue no valor R\$ 92,03 através da empresa Fresenius Hemocare Brasil Ltda.
- Doação de 5 kg saco plástico transparente 07x11x06 através da empresa Uniplas – Comércio de Embalagens em Geral.
- Doação de 200 mascaras c/ respirador PFF 1, 400 mascaras descartável com elástico e 25 álcool gel antisséptico 60 ml, através da Loja do Chinês.
- Doação de 02 caixas organizadora 50 litros, 5 lixeiras c/ pedal 30 litros e 04 tapoer 2,5 litros no valor R\$ 404,30 através da empresa L.M. Atacado Eireli Ltda Me.
- Doação de 01 liquidificador 220V no valor R\$ 135,00 através da Captação de Recursos.
- Doação de 75 mascaras de pano com elástico no valor R\$ 225,00 através Arco Íris.
- Doação de 28 mascaras de proteção facial com viseira no valor R\$ 837,20 através da Captação de Recursos,
- Doação de 1750 seringas 03 ml s/ag descartável, 100 agulhas 20 x 0,55 descartável, 500 agulhas 25x7, 200 agulhas 13 x 4,5 no valor R\$ 276,33 através Prefeitura Borá.
- Doação de 4 garrafas térmica 3 litros, 15 caixas organizadora 50 litros, 03 protetores para ralo, 4 ralos para pia aço no valor R\$ 1.305,60 através da empresa Rebeca Brinquedos Ltda ME.
- Doação de 48 álcool gel 70% 500 gr no valor R\$ 1.200,00 através da M.P Presentes/ Gerson.
- Doação de 50 litros álcool gel 70%, 500 mascaras descartável com elástico e 2000 luva procedimento grande no valor R\$ 906,35 através da Prefeitura Lutecia.
- Doação 16 lixeiras c/ pedal 90 litros, 20 lixeiras c/ pedal 33 litros, 20 pulverizador spray girafa 500 ml valor R\$ 4.269,75 através Louis Defryfus.
- Doação de 190 mascaras c/ respirador PFF 1 no valor R\$ 271,85 através da Santa Casa de Palmital.
- Doação de 194 mascaras N95 no valor R\$ 2.328,00 através da Santa Casa de Palmital.
- Doação de 78 propes descartável no valor R\$ 70,00 através Dr. Marinho.

- Doação 6.400 mascaras descartável com elástico no valor R\$ 14.048,00 através da Pedreira Siqueira LTDA.
- Doação de 500 mascaras descartável com elástico e 50 litros álcool gel 70% no valor R\$ 1.715,00
- Doação de 1 placa avisos, 1 insulfilme preto fator 5g, 4 prateleiras mão francesa 30 x 40, 01 painel ad. Paisagem 3,0 x 1,50 mt, 01 painel ad. Paisagem 2,0 x 1,00 mt, 01 sinalizador porta UTI, 2 telas mosquiteiro 3,0 x 2,00 metros e 01 tela mosquiteiro 2,00 x 1,5 metros no valor R\$ 1.512,00 através Captação de Recursos.
- Doação de 01 repelente inseto elétrico, 5 adesivos números, 2 bancadas mármore, 500 cartões de visita e 02 sinalizadores para porta no valor R\$ 919,00 através da Captação de Recursos.
- Doação de 04 banner Corona vírus no valor R\$ 240,00 através Captação de Recursos.
- Doação 67 pacotes compressa de gaze 7,5 x 7,5 13 fios no valor R\$ 44,89 através da empresa Cremer.
- Doação 18.000 luvas procedimento média no valor R\$ 5.220,00 através Rotary Club.
- Doação de 01 adesivo geladeira transfusional, 01 placa proibido buzinar, 01 grampo p/ rocamo, 03 placas sinalizadoras dobradas, 01 termômetro térmico e 02 placas indicativas no valor R\$ 501,93 através Captação de Recursos.
- Doação de 01 telefone no valor R\$ 250,00 através Captação de Recursos.
- Doação de 80 porta retrato 10x15 cm no valor R\$ 552,00 através Captação de Recursos.
- Doação de 05 agulhas para máquina de costura, através Casa Cappi.
- Doação de 04 espelho 30 x 40 no valor R\$ 100,00 através Vidraçaria Brasil.
- Doação de 44 jaleco no valor R\$ 1.100,00 através Captação de Recursos.
- Doação 20 litros cloro e 20 litros detergente neutro no valor R\$ 149,60 através da Alto Lim Assis.
- Doação 30 litros cloro no valor R\$ 118,01 através Sabesp Paraguaçu Pta.
- Doação 15 litros detergente neutro no valor R\$ 24,86 através Cida Calixtro.
- Doação de açúcar cristal 5 kg através da empresa Cocal.
- Doação de 30 mascaras de proteção facial com viseira no valor R\$ 897,00 através Unesp Tupã.
- Doação 94 mascaras de pano com elástico no valor R\$ 282,00 através Arco Iris Confecções.
- Doação 9 mascaras de não reinalação com reservatório no valor R\$ 629,10 através da Captação de Recursos.
- Doação 250 aventais cirúrgico manga longa no valor R\$ 2.750,00 através da Pedreira Siqueira.
- Doação 90 mascaras de proteção facial com viseira no valor R\$ 2.691,00 através Captação de Recursos.
- Doação 110 mascaras de pano com elástico no valor R\$ 330,00 através Arco Iris Confecções.
- Doação 01 telefone e 12 blocos note cole 76 x 102 no valor R\$ 150,80 através Captação de Recursos.

- Doação 200 agulhas 25 x 7 no valor R\$ 10,88 através da Prefeitura do Borá.
- Doação 52 mascara N95 e 4 aventais descartável de manga longa no valor R\$ 593,26 através Fehosp.
- Doação 1300 agulha 25 x 7 e 1000 agulha 20 x 0,55 no valor 124,92 através da Prefeitura Borá.
- Doação 2.950 mascara descartável com elástico no valor R\$ 6.313,01 através DRS Dep. Regional de Saúde Marília.
- Doação 01 caixa térmica 6 litros no valor R\$ 40,00 através Captação de Recursos.
- Doação de 25 mascaras de proteção facial com viseira no valor R\$ 747,50 através Cocal.
- Doação 107 lençóis solteiro no valor R\$ 2.250,21 através Captação de Recursos.
- Doação de 480 mascaras N95, 12.000 mascaras descartável com elástico, 20 óculos proteção acrílico simples, 100 mascaras de proteção facial com viseira, 5000 toucas elástica descartável, 350 aventais descartável manga longa no valor R\$ 35.383,66 através DRS Dep. Regional de Saúde de Marília.
- Doação 2500 copos 180 ml descartável, através Nayara da SND.
- Doação 580 mascaras descartável com elástico no valor R\$ 1.255,47 através Captação de Recursos.
- Doação 280 frasco/ampola fentanila 0,05 mg/ml, 10 frasco/ampola citrato dextrocetamina 50 mg/ml e 1.070 midazolam 5mg/ml 3 ml no valor R\$ 5.272,00 através Secretaria de Estado de Saúde.
- Doação de 45 frasco/ampola cloridrato de dexmedetomidina 100mcg/ml, 150 ampolas fentanila 0,05mg/ml 2 ml e 250 fentanila 0,05mg /ml no valor R\$ 5.221,00 através Secretária da Saúde.
- Doação 10 ampolas de plamet, comprimidos paracetamol 75 mg, 5 frascos ambroxol xarope pediátrico 120 ml, 732 fraldas descartável M e 270 fraldas descartável P através Prefeitura Lutecia.
- Doação 10 colchões hospitalar 1,88 x 0,88 x 12 cm no valor R\$ 6.120,00 através da empresa Hospimetal.
- Doação 20 mascaras de proteção facial com viseira e 50 aventais descartável com manga longa no valor R\$ 891,34 através da empresa Eurofarma Laboratórios S.A.
- Doação de 49 cobertores no valor R\$ 1.470,00 através do Rotary.
- Doação de 16 cobertores no valor R\$ 480,00 através da Equipe Nossa Senhora.
- Doação de 150 mascaras N95, 1.900 mascaras descartável com elástico e 20 mascaras de proteção facial com viseira no valor R\$ 6.400,30 através DRS Marília.
- Doação de 2 saco kraft 500 gr através Captação de Recursos.
- Doação de 46 litros cloro no valor R\$ 172,50 através Rotary.
- Doação de 60 litros Sabonete líquido no valor R\$ 132,00 através da empresa Master Higimed.
- Doação de 8.000 mascaras descartável com elástico, 1.600 mascara N95 e 100 mascaras de proteção facial com viseira no valor R\$ 30.822,48 através DRS de Marília.
- Doação de 51 litros Isossorce no valor R\$ 749,70 através Osnir Zancanaro.


- Doação de 276 mascaras N95 no valor R\$ 1.813,95 através DRS de Marília.
- Doação de 01 pinça de biopsia para endoscopia através Hospital Regional de Assis.
- Doação de 01 cabo P2/P10 som e 01 vidro da porta isolamento Covid no valor R\$ 188,90 através Captação de Recursos.
- Doação de 15 guardanapos de tecido e 5 sabões em pedra no valor R\$ 44,35 através da colaboradora Cleonice SND.
- Doação de 46 álcool gel 70% 120 ml através da Empresa Eurofarma Laboratórios S.A.
- Doação de 01 caixa organizadora 13,7 litros, 01 caixa organizadora 26,5 litros, 2 caixas organizadora 28 litros, 3 canecões alumínio 3,3 litros, 02 garrafas térmica 1 litro, 50 cestos multiuso no valor R\$ 642,38 através L. M. Atacado Eireli Ltda ME.
- Doação de 799 Propes descartável no valor R\$ 321,84 através Captação de Recursos.
- Doação de 2 pastas polionda 35mm e 3 pastas polionda c/ elástico 55mm no valor R\$ 27,50 através da colaboradora Shirley secretária da Administração.
- Doação mensal de ovos através da Granja Pavão
- Doação mensal de leite pasteurizado através da Prefeitura de Paraguaçu Paulista.
- Doação mensal de açúcar cristal de 5 kg através da Cocal.
- Doação 20 sabões em pedra, através da colaboradora Wanderli.
- Doação 10 kg batata através Supermercado Compre Center.
- Doação 2.920 suco de laranja natural pasteurizado no valor R\$ 5.986,00 através LDC Louis Dreyfus Sucos S.A
- Doação de 50 kg batata, 20 kg cenoura, 20 kg beterraba, 38 kg abobora e 5 repolhos no valor R\$ 342,58 através Sacolão Camargo.
- Doação de 24 kg carne bovina acém no valor R\$ 448,02 através do Açougue Confiança.
- Doação de 6 café 500 mg através João Paulo Alves.
- Doação de 03 bolacha cream cracker 400 gr, 03 bolacha maisena 400 gr, 03 óleo, 12 macarrão parafuso 500 gr, 4 café 500 gr, 2 sal, 3 kg batata, 2 kg batata doce e 2 repolho no valor R\$ 111,72 através Maraja esposa da colaboradora Rose da SND.
- Doação de 14 melancias, através Luiz Carlos Martinhão.
- Doação 13 kg coxa sobre coxa no valor R\$ 90,59 através Edson Passos marido colaboradora Rosemar SND.
- Doação de 40 kg cenoura, 69 kg chuchu, 40 kg beterraba, 100 kg batata, 38 kg abobrinha e 05 cheiro verde no valor R\$ 1.023,50 através Captação de Recursos.
- Doação de 111 litros leite, 302 gelatinas, 5 kg arroz e 32 café 500 grs no valor R\$ 644,61 através Captação Recursos.
- Doação 21 gelatinas 20 grs no valor R\$ 19,40
- Doação 28 kg tomate, 25 kg batata, 22 kg beterraba, 12 repolhos, 22 kg cenoura, 21 kg batata doce, 20 kg cebola no valor R\$ 627,69 através Sacolão Camargo.
- Doação 10 kg repolho através Ailton Martins sogro do colaborador Luan.

- Doação 50 arroz 5 kg e 180 gelatinas no valor R\$ 1.042,96 através Lions Clube.
- Doação 1000 garrafas cristal pet c/ tampa 2 litros no valor R\$ 1.120,00 através Malta Cervejaria.
- Doação 1000 garrafas cristal pet c/ tampa 2 litros no valor R\$ 1.120,00 através Casa Di Conti.
- Doação de alimentos no valor R\$ 2.747,37 através Tiro de Guerra de Paraguaçu Paulista.
- Doação 96 kg batata, 15 kg repolho, 22 kg chuchu, 22 kg abobora no valor R\$ 548,21 através Sacolão Camargo.
- Doação de materiais médicos e medicamentos através da Prefeitura de Paraguaçu Paulista.
- Doação 10 galões c/ 5 litros álcool gel 70% no valor R\$ 280,00 através Tribunal de Justiça de São Paulo representada Sra. Maria Terezinha da Silva.
- Doação 120 panetones 400 grs no valor R\$ 209,09 através Casa Avenida de Paraguaçu Paulista.
- Doação 150 refrigerantes 2 litros, através Durval Garms.
- Doação 300 litros álcool 70% no valor R\$ 774,36 através Zilor Quatá.
- Doação 250 litros álcool 70% no valor R\$ 517,57 através Raizen
- Doação 100 litros álcool 70% no valor R\$ 241,92 através Prefeitura Paraguaçu Paulista.

Eventos

- ASSEMBLEIA GERAL

Apresentação e aprovação do relatório das atividades e balanço contábil referente ao exercício 2019 realizada na instituição em 2020.



Relatório de Atividades 2019 e Balanços Contábeis 2019.



Leitura da Ata Entrega do Relatório de Atividade do exercício de 2019 ao Presidente da Mesa com participação de membros da mesa.

- SEMANA DA ADMINISTRAÇÃO

VII SEMANA DA ADMINISTRAÇÃO
SANTA CASA DE MISERICÓRDIA
PARAGUAÇU PAULISTA

Tema:
Qualidade de Vida e Segurança da Saúde Mental
em tempos de Pandemia

DIA 08/09/2020 14:00H
PLATAFORMA VIRTUAL GOOGLE MEETS
Enviaríamos o Link na Semana que antecede o evento

Palestrante:
IRIS VIEIRA
Psicólogo Clínico e Hospitalar, Coaching Educacional e
Palestrante profissional

Tema:
Saúde Mental no Trabalho em tempos de Pandemia
(Coordenação e Organização do Evento Shirlei Rodrigues Andreze (Assist. Adm.))

- DOAÇÃO

Doação de gêneros alimentícios.



- Homenagem



- PANETONES E ESPUMANTES AOS COLABORADORES



RELATÓRIO DA GESTÃO DOS SETORES

RECURSOS HUMANOS

Ações Desenvolvidas

- Auxílio na elaboração mensal de Escalas de Serviço;
- Conferencia dos Cartões de Ponto dos colaboradores;
- Atualização e cadastro de todos os funcionários no relógio de ponto REP e no software de tratamento de ponto, em conformidade com a Portaria MTE 1510 de 21/08/2009 - Ponto Eletrônico;
- Acompanhamento de atualização do software de controle de ponto para atender as novas exigências da Portaria MTE 1510 de 21/08/2009 - Ponto Eletrônico e da CLT;
- Realizado novo cadastramento de colaboradores no relógio de ponto REP Topdata;
- Verificação junto às gerencias sobre ocorrências encontradas nas anotações de ponto de seus respectivos colaboradores (atrasos, ausências, faltas,...);
- Elaboração e emissão semanal/mensal de Banco de Horas dos funcionários;
- Elaboração do Contrato de Trabalho e demais procedimentos para a admissão de novos colaboradores;
- Confecção de crachás de identificação funcional;
- Elaboração mensal de Folha de Pagamento;
- Atualização da Rotina do Setor de Departamento Pessoal;
- Conferencia das autorizações para desconto em folha (refeição, exames,...);
- Conferencia mensal do empréstimo consignados bancos Bradesco, Caixa Econômica Federal e Santander para desconto em folha de pagamento;
- Realizado treinamento sobre procedimentos a serem realizados para a efetivação do empréstimo consignado do banco Bradesco;
- Conferencia mensal dos colaboradores associados ao sindicato da categoria;
- Elaboração de requerimento de auxilio doença aos colaboradores afastados;
- Elaboração de comunicados e advertências aos colaboradores;
- Levantamento de custos rescisórios;
- Levantamento de custos com regularizações de FGTS em atraso dos colaboradores;
- Atualização e retificação de dados funcionais junto à Caixa Econômica Federal (FGTS, PIS), e a Previdência Social;
- Cadastro de colaboradores no Programa de Integração Social (PIS);
- Elaboração de guias GFIP para recolhimento mensal do parcelamento de debito do FGTS dos colaboradores;
- Elaboração de guias GFIP para recolhimento de FGTS em atraso dos colaboradores desligados, aposentados e outros;
- Auxílio na elaboração de PPP's;
- Auxílio junto ao Técnico de Segurança do Trabalho na elaboração de Ordens de Serviços de Segurança no Trabalho;
- Auxílio nas atividades referentes aos exames do PCMSO;
- Elaboração e emissão de Termo de Rescisão de Contrato;
- Geração de guias rescisórias (GRRF);
- Comunicação a Caixa Econômica Federal sobre desligamentos de colaboradores através do Conectividade Social;
- Acompanhamento da renovação do certificado digital e-CNPJ;
- Solicitações de extratos analíticos rescisórios de FGTS dos colaboradores;

- Envio digital de informações ao sistema eSocial;
 - Transferência de arquivos através do Conectividade Social;
 - Elaboração do documento de solicitação de Seguro Desemprego;
 - Elaboração em conjunto aos gerentes de setores sobre a Programação de Férias;
- Férias;
- Emissão de Aviso e recibos de Férias;
 - Envio mensal do CAGED para o Ministério do Trabalho;
 - Envio mensal da relação de Associados e da Mensalidade Sindical ao Sindicato da Categoria;
- Sindicato da Categoria;
- Envio de solicitações de benefícios emergenciais de Redução/Afastamentos Temporários referente MP936 Lei 14.020/2020;
 - Elaboração de contratos de benefícios emergenciais de Redução/Afastamentos Temporários referente MP936 Lei 14.020/2020;
 - Elaboração Holerites de Pagamento;
 - Entrega de Holerites de Pagamento;
 - Atualização de carteiras de trabalho;
 - Atualizações nos livros de cadastro de colaboradores;
 - Organização dos prontuários dos colaboradores;
 - Elaboração do Relatório Anual das Informações Sociais 2019(RAIS);
 - Auxílio na elaboração da DIRF 2019;
 - Acompanhamento e solicitação de liberação da CRF junto à Caixa Econômica Federal;
 - Participação em assembleias sobre negociações do acordo coletivo de trabalho;
 - Acompanhamento nas rescisões de contrato de trabalho junto ao sindicato da categoria;
 - Acompanhamento em audiências trabalhistas com o assessor jurídico;
 - Acompanhamento e verificação nas solicitações de estágio;
 - Elaboração e comunicação de acidentes de trabalho CAT;
 - Participação em reuniões da CIPA;
 - Auxílio junto a CIPA nas realizações das tarefas necessárias;
 - Participante da Semana Interna de Prevenção de Acidentes do Trabalho – SIPAT;
 - Apresentação de documentos para fiscalizações;
 - Participação dos cursos de Social junto a Prosoft;
 - Participação dos cursos de Telemedicina;
 - Participação dos cursos de prevenção do Covid-19;
 - Realizando Pós Graduação em Direito do Trabalho na Universidade Cruzeiro do Sul (2020-2021);
 - Realização dos Treinamentos de Integração com os novos colaboradores com o RH;
 - Participante na Semana da Administração da Santa Casa;
 - Realização de treinamentos junto aos colaboradores sobre o Regimento Interno;
 - Auxílio nas atualizações e nas correções do software PROSOFT;
 - Auxílio em instalações, nas atualizações, nas correções de erros e demais necessidades do software Wareline Windows para os colaboradores;
 - Elaboração e emissão mensal de RPA's para pagamento dos autônomos e médicos;
 - Realização de reparos em microcomputadores da Santa Casa (configuração de rede, internet, impressoras, acesso ao sistema Wareline, formatação e instalação de softwares, outros);

- Gerenciamento de rede e acesso à internet;
- Implantação e configuração de novo software *open source* para gestão de rede e internet (pfSense);
- Acompanhamento de testes dos equipamentos de Telemedicina;
- Acompanhamento da instalação e manutenção das impressoras multifuncionais da empresa Centermaq;
- Monitoramento do servidor de imagens pacs (Epeople) e auxílio nas correções;
- Acompanhamento e auxílio na instalação de servidor e impressora de impressão de exames radiológicos e de ultrassom;
- Configuração dos equipamentos de Ultrassom para realizarem o envio das imagens dos respectivos exames ao servidor PACS;
- Configuração do equipamento de CR de Raio-X para realizar o envio das imagens dos respectivos exames ao servidor PACS;
- Cadastramentomensal e geração dos créditos referente ao Cartão Alimentação junto a empresa VR Benefícios;
- Conferência mensal de colaboradores conveniados a seguradora MUTH;
- Conferência mensal de colaboradores conveniados ao convênio UNIODONTO;
- Cadastramento de colaboradores no convênio SESC.

Quadro de Colaboradores por Serviços no ano de 2020.

Categoria de Pessoal	Setores	Qtde	TOTAL POR SETOR
Pessoal Administrativo	Administrativo / Compras / Almojarifado	007	019
	Capitação de Recursos	001	
	Faturamento	004	
	Hotelaria	001	
	Dptº. Financeiro / R. Humanos	005	
	Ouvidoria	001	
Pessoal Técnico	Farmácia	003	119
	Farmacêutico	002	
	Enfermeiro	023	
	Auxiliar de Enfermagem	045	
	Técnico de Enfermagem	030	
	Técnico de Ortopedia	003	
	Técnico em Radiologia	010	
	Assistente Social	001	
	Nutricionista	002	
Pessoal de Apoio	Lavanderia	007	056
	Serv. Nutr. Dietética	013	
	Recepção/Portaria	021	
	Higiene	013	
	Manutenção	003	
Total			194

Fonte: Departamento Pessoal da Santa Casa de Misericórdia de Paraguaçu Paulista, ano 2020.



Fonte: Quadro de Colaboradores por Serviços, ano 2020.

Quadro de Colaboradores por Serviços no período de 2017 à 2020.

Setores	2017		2018		2019		2020	
	Qde	TOTAL POR SETOR	Qde	TOTAL POR SETOR	Qde	TOTAL POR SETOR	Qde	TOTAL POR SETOR
Administrativo / Compras / Almojarifado	006	020	006	018	007	018	007	019
Capitação de Recursos	001		001		001		001	
Faturamento	006		005		004		004	
Hotelaria	001		001		001		001	
Dptº. Financeiro / R. Humanos	005		004		004		005	
Ouvidoria	001		001		001		001	
Farmácia	003	113	003	112	003	110	003	119
Farmacêutico	001		002		003		002	
Enfermeiro	021		021		019		023	
Auxiliar de Enfermagem	050		048		042		045	
Técnico de Enfermagem	024		024		027		030	
Técnico de Ortopedia	003		003		003		003	
Técnico em Radiologia	009		009		010		010	
Assistente Social	001		001		001		001	
Nutricionista	001		001		002		002	
Lavanderia	008		066		007		061	
Serv. Nutr. Dietética	015	014		012	013			
Recepção/Portaria	024	024		020	021			
Higiene	016	013		013	012			
Manutenção	003	003		003	003			
TOTAL de Colaboradores		199			191			184

Fonte: Departamento Pessoal da Santa Casa de Misericórdia de Paraguaçu Paulista, no período de 2014 a 2020.

Obs. 3 fisioterapeutas - prestadores de serviços.

Fonte: Declaração de comprovação junto ao Ministério da Saúde, sob as penas da lei que, nos termos do Inciso IX, Art. 70, da Lei de Diretrizes Orçamentária nº 13.080/2015, a SANTA CASA DE MISERICÓRDIA DE PARAGUAÇU PAULISTA, CNPJ nº 53.638.649/0001-07 possui Capacidade Técnica e Gerencial para executar o objeto de convênios proposto, tendo em seu quadro técnico operacional profissionais qualificados.

CAPTAÇÃO DE RECURSOS

CAPTAÇÃO DE RECURSOS: Quando falamos de captação de recursos para nosso Hospital, podemos estar falando em captação de dinheiro, de materiais, de produtos, equipamentos, espaços físicos para a realização de atividades ou eventos e, sem dúvida, de pessoas.

CAPTAÇÃO DE PESSOAS: “VOLUNTÁRIOS” - A existência de voluntários, neste sentido, já é uma forma de captação de recursos – recursos. Os recursos humanos são essenciais na captação de outros recursos para uma instituição, já que são necessárias pessoas para fazerem contatos com potenciais doadores, para ajudar na organização de eventos e em várias outras atividades.

Ações

Captação em Dinheiro



Captação Associados
Carnês Campanha Sócio Amigo da Santa Casa



Placas diversas
Adesivos Geladeiras Transfusional
Adesivo Números leitos UTI
01 un Placa Avisos Relógio de Ponto
Painel Ad. Paisagem 3,00 x 1,50 mt
Painel Ad. Paisagem 2,00 x 1,00 mt
Sinalizador porta UTI
Placa proibido buzinar
Sinalizador porta ALA 200
Banner Coronavírus
Placas Sinalizadoras dobradas em L
Placas indicativas PA
Banner Rotary doação



Revisão Saveiro
óleo/filtro/filtro combustível




Garrafas Térmicas 01 Lt
Garrafas Térmicas 03 Lt
Caixas Plásticas 30 Lt
Caixa Plástica Transparente 35L
Caixas Plásticas com Tampa 50L
Recipiente Plástico 20L
Dispenser Gel Farmácia
20 um Borrifadores
08 Protetor para Ralo pia cozinha



Reforma Container Reciclável



44 Jalecos p/ visita UTI



Parte Elétrica instalação RX
cabos/fios/contatores



Bancada Mármore Centro Cirúrgico



Telefone sem fio duplo Motorola -
Administração
Aparelho Telefone consultório 2 PA
Postit - SND




Insulfim Preto fator 5G



Prateleiras Mão francesa 30x40 / 16 paraf/
16 buch



Tela mosqueteiro 3,00 x 2,00 mt
UTI Respiratória
Tela mosqueteiro 2,00 x 1,5 mt
Farmácia



Liquidificador Mondial
Liquidificador Black Decker



01 Assinatura Jornal



500 Cartões Provedor



Máscaras de Tecido
Máscaras de tecido logo Sta Casa



Campanha Queijo Bufalas São João
Campanha Enfrentamento COVID



Campanha Usinas
300 litros Alcool 70% -
250 litros Alcool 70%
50 L Alcool Gel em 10 frascos 5L



Lixeira com pedal 30L
Lixeira branca com pedal 90L
Lixeira branca com pedal 33L



Máscaras Facial Acetato
Máscaras Face Shields



Termômetro Térmico



2.925 litros de suco de laranja concentrado
em vitamina C.



Máscaras cirúrgicas descartáveis
Aventais descartáveis
luvas de procedimento M
luvas de procedimento
máscaras PFF2
Máscaras TNT dupla
Máscaras Auto Fluxo Inalante



Revelação 80 fotos Dia da Enfermagem
Porta retrato Dia da Enfermagem
Edição do video Dia da Enfermagem
32 Carteirinhas Mesários
Fotos Campanha Aleitamento
Fotos Galeria Osnir e Godofredo



50 L Hipoclorito de sódio
20 L Detergente



CAMPANHA HORTIFRUT SND



Fio Coaxial mudança Câmeras



Cooler 06 Litros



Captação de Cobertores



Lutecia fraldas e medicamentos

Campanha
Camisetas – 1º e 2º Etapa



Captação
2.000 un Garrafas Pet/tampa
Conti / Malta




Captação de Lençóis



Campanha
Dardanella
Pizza Vida




Proteção acrílica Pronto Socorro



Reforma toldo UTI




Captação
Mantimentos SND



Captação Manutenção

- RoudupWG granulado mata mato.
- Porta SND- Reforma
- Régua Niveladora UTI
- Reforma Manutenção
- Água Sanitária 46 litros
- Tinta Piso Manutenção
- Sucata Juca Belo
- Serviços de Mão de Obra Frigotec
- Cabo P2/P10 som anfiteatro
- Manutenção MotorClimatizador PS
- Mão de Obra Climatizador PS
- Serviço de torno Bomba de Vácuo
- Junta de Borracha Bomba de Vácuo
- Conserto 2 TV's LCD



Captação mudas de oitis



Utensílios Rebeka – Garrafas
Térmicas/caixa organizadora...



Promoção
“Frango Solidário” Pediatría
150 un refrigerantes 02 litros “Frango
Solidário”



Natal Colaboradores
Panetones Frutas Nida 200un R\$5.99 cada
Sidra ChampagneCelebrate 200un R\$7.99
cada



Convênios E Parcerias
Energisa
Fema –Faculdade Municipal Assis
Asp – Assoc. Dos Serv. Públicos
Associação Comercial



Marketing

Jornal A Semana
Boletim Informativo
Facebook
Comunicação Interna E Externa
Vídeos Institucionais
Vídeos motivacionais



GESTÃO DE QUALIDADE

A Gestão de Qualidade da Santa Casa de Misericórdia de Paraguaçu Paulista foi implantada em Agosto de 2015 através das necessidades apresentadas pelo Programa de Revitalização dos Hospitais Filantropicos CEALAG (Centro de Estudo Augusto), patrocinado pela CPFL (Campanha Paulista de Força Luz), que tem como objetivo capacitar, melhorar a Gestão dos Hospitais.

Ações desenvolvidas

1. Implementação do Planejamento Estratégico
2. Análise Sistemática dos Indicadores
3. Implementação do Projeto de Plano Gerenciamento de Resíduos Serviço de Saúde
4. Implementação do Projeto Alta Qualificada - Indicador Santa Casa Sustentáveis
5. Gerenciamentos dos Processos Setoriais

As atividades são desenvolvidas em conjunto com a participação da provedoria, administração, Diretoria Clínica, Diretoria Técnica e lideranças através de treinamentos e levantamento pontos fortes e pontos fracos da Santa Casa para atender as necessidades da Instituição apresentada nesse Cenário tendo como objetivo:

- Garantir a Segurança do Paciente
- Melhorar o serviço prestado por meio de boas práticas
- Capacitar e desenvolver colaboradores
- Promover tomada decisão baseada na análise crítica dos resultados
- Gerenciar os riscos institucionais
- Valorização da Certificação Ouro de Qualidade junto aos usuários.

Certificação OURO de Qualidade

O Hospital Santa Casa de Paraguaçu Paulista nos últimos anos tem demonstrado melhoras consideráveis no atendimento humanizado e de excelência de qualidade, sendo então, comprovado fisicamente, por meio da Certificação SELO OURO de Qualidade que foi atribuída a esta entidade através do Programa de Revitalização dos Hospitais Filantrópicos - CEALAG (Centro de Estudos Augusto Leopoldo Ayrosa Galvão) em parceria com a CPFL Energia, devido ter atendido os critérios rigorosos no decorrer do processo para esta finalidade.



CERTIFICAÇÃO **OURO** DE QUALIDADE

FARMÁCIA HOSPITALAR

A Farmácia Hospitalar é uma Unidade Clínica, Administrativa e Econômica, ligada hierarquicamente à Direção do Hospital e integrada funcionalmente com as demais unidades assistenciais, é tecnicamente preparada para distribuir e controlar todos os medicamentos e material médico-hospitalares, sendo também responsável pelas informações técnicas, científicas e de controle de qualidade dos medicamentos e agentes químicos utilizados na Santa Casa, ocupando importante posição dentro do contexto assistencial.

Podemos ressaltar que a principal razão de ser Farmácia é servir ao paciente, com foco em tudo que se refere aos medicamentos, objetivando dispensar com segurança, velando a todo o momento por sua adequada utilização no plano assistencial.

Entre suas principais atribuições destacam-se a Gestão, Seleção, Armazenamento e Distribuição de Medicamentos; Controle de Estoque; Farmacotécnica; Farmácia Clínica; Farmacovigilância; Monitorização de Reação Adversas a Medicamentos; Atenção Farmacêutica; Promoção do uso Racional de Medicamentos, além da atuação nas Comissões Intra-hospitalares como Comissão de Controle de Infecção Hospitalar; Suporte Nutricional; Compras e Licitações.

Sua missão é oferecer Assistência Farmacêutica com critérios de qualidade e custo efetividade, visando atender as necessidades farmacoterapêuticas dos clientes, promovendo o uso seguro e racional de medicamentos e dessa forma, colaborar com a valorização das pessoas em prol do “Amor pela Vida”, visando consolidar-se no reconhecimento como referência medico-assistencial, resolutiva e de qualidade na Assistência Farmacêutica, prestando um serviço de excelência à comunidade.

Ações desempenhadas:


- Contagem de estoque, para um gerenciamento de estoque mais eficaz;
- Supervisão geral dos serviços da Farmácia, levando a um atendimento eficiente;
- Elaboração da escala de serviços separadas entre a central de diluição e dispensário;
- Participação de reuniões com a Provedoria, Administração e Gerentes dos Setores;
- Contato com o profissional médico para esclarecimentos sobre medicamentos;
- Realização de empréstimos de medicamentos e materiais de consumo com outras Instituições;
- Recebimento de doações de medicamentos e materiais;
- Dispensação dos medicamentos diluídos a todos os pacientes, com a identificação correta, evitando erros e desperdícios, levando a excelência no atendimento;
- Orientação técnica permanente sobre administração de medicamentos as unidades de enfermagem;
- Assessoria ao Corpo Clínico com relação aos aspectos farmacológicos dos medicamentos;
- Controle de acordo com a legislação dos medicamentos entorpecentes e psicotrópicos;

- Solicitação de compra de todos os materiais e medicamentos que se fizerem necessários, a fim de garantir estoques suficientes para seu abastecimento;
- Registro de reações adversas de medicamentos e insumos;
- Gerenciamento e supervisão do preparo de soluções saneantes da Instituição;
- Participação em palestras e cursos providos pela Santa Casa
- Solicitação de Medicamentos e materiais médicos para o enfrentamento da pandemia de COVID-19;
- Elaboração de protocolos de tratamento da COVID-19 juntamente a equipe médica.
- Membro efetivo das equipes:
 - ✓ Gerenciamento de Resíduos Sólidos em Saúde;
 - ✓ Farmácia e Terapêutica
 - ✓ CCIH;
 - ✓ CIPA;
 - ✓ Comitê de Humanização;
 - ✓ Equipe Multidisciplinar.
- Reuniões:
 - ✓ Reuniões da CIPA
 - ✓ Controle e contagem de estoque, melhorando assim seu gerenciamento;
 - ✓ Reuniões com a equipe da farmácia para esclarecimentos e resolver os problemas apresentados durante o ano;
 - ✓ Aquisição de materiais através de recursos oriundos de projetos Estaduais e Federais.


COMPRAS

O Setor de Compras da Santa Casa de Misericórdia de Paraguaçu Paulista, tem por finalidade adquirir os materiais necessários para o funcionamento do hospital, comprando as quantidades corretas e satisfazendo no momento certo, na melhor qualidade e ao menor custo às necessidades dos setores do hospital. Os principais fatores relacionados ao setor de compras são: o preço do material a ser adquirido, a qualidade do mesmo, a quantidade conveniente, os prazos de entrega. Sua principal função é suprir o hospital dos materiais necessários ao desenvolvimento de suas atividades, garantindo a continuidade de suprimento através da busca constante de fontes alternativas, zelando pelos padrões de qualidade dos materiais a serem adquiridos e negociando com vistas à obtenção de custos mais baixos.

Atualmente, o setor de compras conta com sala nova, refrigerada e amplas, proporcionando um ótimo relacionamento com os seus fornecedores e garantindo a cadeia de suprimentos da instituição.



Licitação




Compras



Ações desenvolvidas

- Encaminhar licença de funcionamento para fornecedores.
- Aquisição de bens e/ou serviços com qualidade, precisão, redução de custos e quantidade pedida.
- Consiste o setor na preparação, cotação, negociação e após autorização prévia do Provedor e Administração realiza o fechamento dos pedidos.
- Fechamento de contratos importante para o crescimento do hospital, com Fornecedores, renovando manutenção preventiva dos principais equipamentos.
- Atendimento e acompanhamento das visitas de fornecedores.
- Continuidade do trabalho de conscientização e padronização junto aos setores da instituição, buscando sempre a redução dos gastos, mas priorizando a qualidade no custo benefício para o Hospital e pacientes.
- Atualização do cadastro de fornecedores junto ao Sistema de Informatização Hospitalar, através da empresa Wareline - Campinas.
- Participação no processo de aquisição e instalação dos equipamentos e materiais através de recursos federal, estadual e captação de recursos.
- Aquisição da emenda TA 021/2020 R\$ 900.000,00
- Aquisição da emenda TA 054/2020 R\$ 443.187,60 (Covid)
- Aquisição da emenda TA 051/2020 R\$ 688.706,93 (Covid)
- Aquisição da emenda TA 067/2020 R\$ 720.000,00 (Covid)
- Participação na instalação do novo Raio X.
- Controle dos equipamentos encaminhado para manutenção corretiva.
- Consegui isenção da cobrança do aluguel da máquina de Café devido a pandemia.
- Consegui isenção de alguns meses na cobrança do contrato com a empresa Scorpion nos períodos que não visitou devido a pandemia.
- Aquisição 01 PABX 80 ramais.
- Aquisição 01 Celular Positivo para setor maternidade.
- Substituição do tanque com capacidade maior de oxigênio, através da White Martins.
- Mudança dos exames Endoscopia e Colonoscopia, melhorando a qualidade e redução de custos deixando de usar filmes, para imprimir em papel, com melhor resolução.

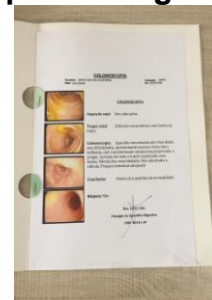
- Mudança de envelopes comuns para envelopes personalizados para entrega de exames, melhorando a qualidade.
- Participação como membro da CIPA 2020.



PABX 80 RAMAIS



Celular Positivo para Maternidade Substituição do tanque de oxigênio



Pastas para Exames de Endoscopia e Colonoscopia

Quadro de Compras realizadas em 2020.

Descrição/ Mês	jan/20	fev/20	mar/20	abr/20	mai/20	jun/20	jul/20	ago/20	set/20	out/20	nov/20	dez/20	Total
Medicamento	42.626,85	130.826,79	11.574,05	43.087,06	18.117,04	184.494,55	299.182,33	49.519,53	50.184,23	73.080,19	78.126,09	204.777,00	1.185.595,71
Laboratório	702,00	1225,00	1.820,00	795,00	0,00	3266,00	1.600,00	1011,00	1.180,00	2.330,00	1600,00	594,00	16.123,00
Mat Consumo	26.676,26	21.001,91	58.797,81	29.644,12	14.463,04	90.654,99	53.508,37	25.784,72	37.352,29	42.407,33	72.193,30	84.916,96	557.401,10
Fios de Sutura	2.127,60	2.195,36	1.818,24	1.860,12	1.130,64	2.878,78	2.420,23	2.283,60	0,00	1.609,44	2.736,36	2.374,08	23.434,45
Soluções	10.558,90	12.589,60	7.921,02	5.600,00	8.409,62	16.668,45	17.095,01	0,00	15.451,44	13.272,30	0,00	28.556,58	136.122,92
M. Radiológico	0,00	0,00	0,00	0,00	0,00	0,00	0,00	0,00	0,00	0,00	0,00	0,00	0,00
Bco Sangue	769,30	652,67	570,60	586,26	285,30	422,49	783,80	285,3	285,3	860,8	370,3	1.085,30	6.957,42
Impressos	966,00	644,00	824,00	488,00	235,00	5876,00	0,00	0,00	0,00	0,00	0,00	300,00	9.333,00
Mat Escritório	6407,03	1474,37	3966,36	2619,72	6,77	21575,54	2489,20	731,84	280,00	290,10	649,43	140,00	40.630,36
Lavanderia	0,00	0,00	0,00	0,00	0,00	0,00	0,00	0,00	0,00	0,00	0,00	0,00	0,00
Hig. Hospitalar	4.264,48	2.934,13	6317,03	4.532,75	4.084,15	7.840,57	5.333,43	6.150,55	4.930,25	5.071,15	4.232,74	3.775,66	59.466,89
G. Alimentício	9811,34	6.698,88	9.091,92	8.849,54	3.884,52	7.914,88	7.924,94	8.338,06	7.628,39	12.184,72	9.820,87	8.907,43	101.055,49
Ortese e Protese	0,00	27537,13	2254,64	405,00	3757,48	717,51	0,00	0,00	7.370,38	0,00	15.996,67	3.306,87	61.345,68
Materiais Diversos	9247,36	17555,88	19803,29	13744,55	3.949,61	5258,68	4137,17	23.652,92	27.584,17	26.850,52	18.028,08	25.313,75	195.125,98
Informática	0,00	0,00	120,00	141,10	0,00	1.470,00	101,30	116,00	104,50	170,00	177,00	403,00	2.802,90
Serviços	31.733,98	36.980,52	36.309,77	22.155,35	14.729,68	31.374,11	25.945,50	34.804,20	92.993,72	30.525,87	31.820,01	26.656,32	416.029,03
Nutrição	5.497,00	6.190,45	2.998,60	2.792,00	2.222,00	7.313,00	14.668,79	2.742,00	2.258,82	7.425,00	4.469,90	10.480,00	69.057,56
EPI'S	93,20	9,00	560,00	71,05	11,40	20,50	80,00	40,00	68,70	48,20	68,20	0,00	1.070,25
Combustível	763,77	612,57	1.030,83	1.026,96	741,37	701,88	899,92	0,00	540,82	1.088,09	1.367,80	1.103,31	9.877,32
Material Descartavel	7.004,80	3.494,65	51,98	4.155,20	384,26	1.226,04	560,11	2.581,56	12.133,83	813,85	784,97	1.252,95	34.444,20
Total	159.249,87	272.622,91	165.830,14	142.553,78	76.411,88	389.673,97	436.730,10	158.041,28	260.346,84	218.027,56	242.441,72	403.943,21	2.925.873,26

Fonte: Sistema Wareline da Santa Casa de Misericórdia de Paraguaçu Paulista, 2020.

Obs. Desde Agosto/2014 foi firmado a parceria com empresa terceirizada para distribuição de Cartão Alimentação aos colaboradores desta instituição.

Resumo Geral de Compras realizadas em 2018, 2019 e 2020.

Resumo do Quadro Geral de Compras			
Descrição/ Mês	2018	2019	2020
Medicamento	570.819,77	627.112,60	1.185.595,71
Laboratório	8.558,40	9.107,20	16.123,00
Mat Consumo	247.581,19	291.565,37	557.401,10
Fios de Sutura	29.453,40	21.583,24	23.434,45
Soluções	145.313,81	173.945,65	136.122,92
M. Radiológico	9.488,86	1.645,11	0,00
Bco Sangue	7.540,52	6.869,91	6.957,42
Impressos	10.668,00	9.762,00	9.333,00
Mat Escritório	26.408,13	27.043,40	40.630,36
Lavanderia	48.368,00	45.044,00	0,00
Hig. Hospitalar	58.304,26	61.851,00	59.466,89
G. Alimentício	95.292,74	100.764,63	101.055,49
Ortese e Protese	94.875,73	84.344,50	61.345,68
Materiais Diversos	222.085,59	216.554,65	195.125,98
Informática	1.941,20	1.266,50	2.802,90
Serviços	248.080,80	294.694,83	416.029,03
Nutrição	59.284,51	69.012,74	69.057,56
EPI'S	673,70	812,74	1.070,25
Combustível	5.851,22	11.216,99	9.877,32
Material Descartavel	26.051,26	24.756,60	34.444,20
Total	1.916.641,09	2.078.953,66	2.925.873,26

Fonte: Quadro de Compras realizadas em 2018, 2019 e 2020.

Quadro de Evolução mensal das compras realizadas no ano de 2018 à 2020.

Meses/ Anos	2018	2019	2020	Total
Jan	152.911,45	183.613,39	159.249,87	495.774,71
Fev	138.857,51	154.501,77	272.622,91	565.982,19
Mar	116.434,54	170.246,91	165.830,14	452.511,59
Abr	130.924,48	291.229,46	142.553,78	564.707,72
Mai	146.917,26	110.575,15	76.411,88	333.904,29
Jun	232.107,69	131.292,24	389.673,97	753.073,90
Jul	158.848,59	139.150,76	436.730,10	734.729,45
Ago	167.887,29	131.708,14	158.041,28	457.636,71
Set	144.888,10	126.255,92	260.346,84	531.490,86
Out	172.529,57	167.164,73	218.027,56	557.721,86
Nov	170.097,33	256.422,91	242.441,72	668.961,96
Dez	184.237,28	216.792,28	403.943,21	804.972,77
Total	1.916.641,09	2.078.953,66	2.925.873,25	6.921.468,01

Fonte: Quadro de Compras realizadas e inseridos nos Relatório de Atividades da Santa Casa de Misericórdia de Paraguaçu Paulista do período de 2018 a 2020.

ALMOXARIFADO

O almoxarifado pode ser entendido como um ambiente específico, que constitui a um depósito na unidade administrativa pública ou privada que armazena e controla determinados produtos do hospital. Pode ser definido como o local destinado a recepção, guarda, controle, distribuição e baixas ordenada dos materiais de consumo necessários ao funcionamento do hospital. Sua função pode ser relacionada a vários itens, atendendo todos os setores do hospital:


- ✓ Recebimento dos materiais
- ✓ Controle do estoque

- ✓ Distribuição aos setores requisitantes,
- ✓ Baixa dos bens de consumo para os setores
- ✓ Planejamento de quanto comprar,
- ✓ Levantamento periódico dos estoques,
- ✓ Estabelecimento da quantidade máximas e mínimas
- ✓ Definição do ponto de pedido

Pode-se estabelecer que o almoxarifado do hospital zela pelos padrões de qualidade, através de todos os materiais que movimentam, satisfazendo o controle da logística no que diz respeito à distribuição dos materiais no Hospital.

Ações desenvolvidas

- Organização de funcionamento do setor, para maior do controle de estoque e pedido de compras aos setores da lavanderia, higiene e descartáveis, material de escritório, impressos e outros.
- Realização de entrega semanal de materiais e outros, aos setores que necessitar, através de requisições eletrônicas sendo posteriormente realizado baixas no sistema para melhor controle do produto em estoque.
- Recebimentos, conferências e encaminhamento de notas fiscais ao Setor Financeiro.
- Controle de entrega dos Equipamentos Individual de Proteção – EPI’s aos colaboradores.
- Almoxarifado conta com refrigeração na sala de material, medicamentos e soros.
- Foram necessárias mais duas salas improvisadas para guarda de matérias e Soro devido a demanda de compras realizadas para Covid 19.



COMPRAS LICITAÇÃO

O setor tem a finalidade de fazer a aquisição de equipamentos, materiais permanentes, materiais de uso único e reformas prediais com recursos do Ministério da Saúde, esses recursos são originários de Emendas Parlamentares, essas emendas são indicações de deputados federais e estaduais que são disponibilizadas na Plataforma Mais Brasil. Após a indicação do parlamentar, a entidade realiza a montagem de um projeto buscando atender suas principais necessidades.

O Departamento Jurídico da instituição, optou pela realização de Cotação Prévia de Preços, conforme previsto pelo Decreto nº 6.170 de 25 de julho de 2007 e Portaria Interministerial nº 424 de 30/12/2016 e suas alterações, para as verbas parlamentares federais.

As verbas estaduais são realizadas 03 Cotações de Acordo com a orientação recebida.

As emendas de Incremento Mac são disponibilizadas pelo Fundo Nacional de Saúde para o Fundo Municipal de Saúde e repssada a Santa Casa de Paraguaçu Paulista, são seguidos os critérios que estão no plano de trablho e aprovados pelo Departamento de Saúde e a Lei Muncipal que rege o convênio.

Ações desenvolvidas

- Enviado pelo setor ao SENAI 07 respiradores para serem consertados, destes 04 destes já estavam descontinuados, pois o valor para conserto era muito alto eos outros 03 aguardavam recurso financeiro para conserto. Tivemos 04 equipamentos recuperados e sem custo para a instituição, foram consertados através do projeto desenvolvido pelo Senai para recuperação de equipamentos de suporte a vida das instituições para auxiliar no enfretamento da COVID 19.

- Participação do Chamamento Publico 01/2020 do Hospital Regional de Assis para o Gerenciamento do NAR - Componente Hospitalar de Urgência e Emergência do Hospital Regional de Assis, para prestação de serviços Médicos 24 horas. A Santa Casa de Paraguaçu Paulista atingiu 95% dos pontos necessários empatando com a Santa Casa de Chavantes, ficando em segundo lugar, pois o critério de desempate era o valor ofertado.

- Participação da concorrência pública para o Gerenciamento em carater de urgência do UNACON do hospital Regional de Assis para gerenciamento de profissional médico. Aguardamos retorno oficial do hospital Regional de Assis sobre a decisão. O Gerenciamento em carater emergencial de dá para que não haja a interrupçãp do tratamento oncológico dos pacientes, até a publicação e finalização do Chamento Público.

- Participação do pregão presencial 076/2020 da Prefeitura Municipal da Estância Turística de Paraguaçu Paulista para realização de Exames Médicos, a Santa Casa ganhou todos os serviços ofertados e aguarda assinatura do Contrato.

- Participação do setor em diversas reuniões, palestras, eventos e videos conferências on line, devido a pandemia.

Convênio Federal

Convênio 01/2015 PMETPP (Prefeitura Municipal da Estância)

Termo Aditivo nº 051/2019

Emenda Federal - Incremento MAC - FNS

Valor R\$ 150.000,00

Objeto: Aquisição de medicamentos

Convênio 868396/2018

Valor Total do Convênio R\$ 100.000,00

Objeto: **Aquisição de equipamentos e material permanente para Unidade de Atenção Especializada em Saúde**

Cotação Prévia de Preços nº 07/2019 e 08/2019

Valor Homologado: R\$ 94.280,00

Data do repasse: 13/12/2019

Equipamentos recebidos:

- ✓ 04 Ar condicionado 12.000 BTU's
- ✓ 01 Ar condicionado 30.000 BTU's
- ✓ 01 Cardioversor
- ✓ 02 Computadores desktop
- ✓ 01 Foco cirúrgico móvel
- ✓ 02 Laringoscópio Adulto
- ✓ 01 Laringoscópio Infantil
- ✓ 05 Otoscópios
- ✓ 10 Poltronas Reclináveis
- ✓ 05 Televisores de 40"

Memorial Fotográfico



01 Ar condicionado de 30.000 BTUS

Setor: UTI COVID

Nº Patrimônio: 6739 e 6740



04 aparelhos de Ar Condicionado 12.000 BTUS

Setor: Pronto Atendimento

Nº Patrimônio:

Setor: UTI COVID

Nº Patrimônio:

Obs: os aparelhos de ar condicionado instalados na UTI COVID, pós pandemia da COVID 19 passarão pelo processo de higienização e serão instalados no Pronto Atendimento conforme Plano de Trabalho inicial.



01 Cardioversor

Setor: Pronto Atendimento

Nº Patrimônio: 6735



02 Computadores Desktop

Setor: Pronto Atendimento

Nº Patrimônio: 6665 (CPU)

6666 (CPU)

6662 (monitor)

6663 (monitor)



01 Foco Cirúrgico Móvel

Setor: Pronto Atendimento

Nº Patrimônio: 6618)



05 Aparelhos de Otoscópio

Setor: Pronto Atendimento



02 Laringoscópio Adulto
Setor: Pronto Atendimento



01 Laringoscópio Infantil
Setor: Pronto Atendimento



10 Poltronas Reclináveis
Setor: Pronto Atendimento
Nº Patrimônio: 6695 a 6704



05 Televisores de 40'
Setor: Pronto Atendimento
Nº Patrimônio: 6655 a 6659

Convênio 868395/2018

Valor Total do Convênio R\$ 100.000,00

Objeto: **Aquisição de equipamentos e material permanente para Unidade de Atenção Especializada em Saúde**

Cotação Prévia de Preços nº 03/2019, 04/2019 e 06/2019

Valor Homologado: R\$ 93.562,00

Data do repasse: 13/12/2019

Equipamentos recebidos:

- ✓ 01 Aparelho Infravermelho
- ✓ 08 Armários de aço 02 portas
- ✓ 01 Banho Maria
- ✓ 03 Bebedouros
- ✓ 01 Cardioversor
- ✓ 01 Centrifuga Laboratorial
- ✓ 02 Computadores desktop
- ✓ 01 Fogão Industrial
- ✓ 01 Laringoscópio Infantil
- ✓ 12 Mesas de Cabeceiras
- ✓ 22 Poltronas Reclináveis
- ✓ 10 Televisores de 40"
- ✓ 01 TENS e FES

Memorial Fotográfico



01 TENS/FES
Setor: Fisioterapia
Nº Patrimônio: 6732

01 Centrifuga Laboratorial
Setor: Agência Transfusional
Nº Patrimônio: 6747



01 Aparelho de Infravermelho
Setor: Fisioterapia
Nº Patrimônio: 6733
01 Banho Maria
Setor: Agência Transfusional
Nº Patrimônio: 6746



02 Computadores Desktop

Setor: Administração
Nº Patrimônio: 6661 (monitor) 6664 (CPU)
Setor: SND
Nº Patrimônio: 6660 (monitor) 6667 (CPU)



03 Bebedouros

Setor: Anfiteatro Nº Patrimônio: 6729
Setor: Ala 200 Nº Patrimônio: 6730
Setor: P. A. Nº Patrimônio: 6731



01 Fogão Industrial

Setor: SND
Nº Patrimônio: 6627



08 Armários de Aço 2 portas

Setor: SND Nº Patrimônio: 6625 e 6626
Setor: Ala 300 Nº Patrimônio: 6621 e 6622
Setor: Compras Nº Patrimônio: 6619 e 6620
Setor: Cap. Rec. Nº Patrimônio: 6623
Setor: Ouvidoria Nº Patrimônio: 6729



01 Cardioversor

Setor: Ala 400
Nº Patrimônio: 6734



10 Televisores de 40'

Setor: Ala 100 Nº Patrimônio: 6653
Setor: Ala 300 Nº Patrimônio: 6648 a 6652
Setor: Ala 400 Nº Patrimônio: 6645 a 6647
Setor: Rec. Central Nº Patrimônio: 6654



22 Poltronas Reclináveis

Setor: Ala 400 Nº Patrimônio: 6673 a 6682
Setor: Ala 100 Nº Patrimônio: 6683 a 6693



12 Mesas de cabeceira

Setor: Ala 100
Nº Patrimônio: 6705 a 6728



01 Conjunto de Laringoscópio Infantil

Setor: Ala 400
Nº Patrimônio: S CPP - Ped

Convênio 836503/2016– Custeio

Valor Total do Convênio R\$ 192.001,12

Valor do repasse R\$ 192.000,00

Valor da Contrapartida R\$ 1,12

Objeto:Aquisição de equipamentos e material permanente para Unidade de Atenção Especializada em Saúde

O convênio liberado para execução da reformulação, autorizado somente o uso do rendimento da aplicação, não foi autorizado o uso do saldo remanescente.

Valor da Aplicação: R\$ 8.060,00

Cotação Prévia de Preços 02/2020

Valor da Homologação: R\$ 1.820,00

Cotação Prévia de Preços 03/2020 - Deserta

Registro Eletrônico de Preço 01/2020

Valor da Homologação: R\$ 1.900,00

Registro Eletrônico de Preço 02/2020

Valor da Homologação: R\$ 4.760,00

Contratos:

06/2020 - Cirúrgica Plena Produtos Hospitalares Eirelli - EPP

07/2020 - Lumar Comércio de Produtos Farmacêuticos Ltda

11/2020 - Lumar Comércio de Produtos Farmacêuticos Ltda

Convênio 883492/2019

Valor Total do Convênio R\$ 150.000,00

Objeto:Aquisição de equipamentos e material permanente para Unidade de Atenção Especializada em Saúde

Cotação Prévia de Preços nº 09/2019

Valor Homologado: R\$ 119.611,00

Data do repasse: 13/01/2020

Contratos:

01/2020 R.C. - Móveis Ltda, com C.N.P.J nº. 02.377.937/0001-06

02/2020 Hospimetal Indústria Metalúrgica de Equipamentos Hospitalares Ltda

03/2020 Cirúrgica Birigui Com. e Repres. Ltda EPP

04/2020 Sandra MC Vicente Equip. Médicos - ME

05/2020 Indrel - Ind. de Refrigeração Londrinense Ltda

Equipamentos recebidos:

- ✓ 01 Aparelho Infra vermelho com rodízio
- ✓ 01 Aparelho de Ondas Curtas
- ✓ 01 Barra paralela simples
- ✓ 01 Escada Digital em madeira
- ✓ 01 Espaldar em madeira, barra de ling
- ✓ 01 Aparelho de terapia laser infravermelho
- ✓ 01 Mesa Ortostática
- ✓ 02 Prono Supinador
- ✓ 01 Rampa com Degraus
- ✓ 02 FES/TENS
- ✓ 02 Aparelho de Ultrassom
- ✓ 01 Cadeira Turbilhão
- ✓ 01 Turbilhão para hidroterapia
- ✓ 03 Andador adulto funcional
- ✓ 04 Cama Fawler 4 motores
- ✓ 02 Câmara fria para conservação de imunobiológicos/termolábeis
- ✓ 01 Bicicleta Ergométrica Vertical
- ✓ 01 Mesa de Exames
- ✓ 02 Esteira Ergométrica
- ✓ 03 Divãs

Memorial Fotográfico



04 Camas tipo fawler elétrica

Setor: UTI N° Patrimônio: 6739 e 6740
Setor: Ala 100 N° patrimônio: 6742
Setor: Ala 200 N° patrimônio: 6741



02 Camara fria

Setor: Agência Transfusional
N° Patrimônio: 6744 e 6755

Obs: Os demais equipamentos estão embalados e acondicionados em local apropriado, aguardando adequação do local para instalação.

Convênio 889806/2019

Valor R\$ 150.000,00

Objeto: Aquisição de equipamentos e material permanente para Unidade de Atenção Especializada em Saúde

Convênio assinado em 18/12/2019

Cotação Prévia de Preços nº 01/2020

Valor Homologado: R\$ 140.630,00

Data do repasse: 29/05/2020

Contrato:

08/2020 Hospimetal Indústria Metalúrgica de Equipamentos Hospitalares Ltda

09/2020 Sandra MC Vicente Equip. Médicos - ME

10/2020 Comercio de Materiais Médicos Hospitalares Macrosul Ltda

Equipamentos recebidos:

- ✓ 40 Poltronas reclináveis
- ✓ 40 Mesas de cabeceira
- ✓ 01 Foco Ciúrgico
- ✓ 05 laringoscópio Aduto
- ✓ 02 Laringoscópio Infantil



01 Foco Cirurgico

Setor: Centro Cirurgico N° Patrimônio: 6749



40 Mesas de cabeceira com refeição acoplada

Setor: Ala 200 N° Patrimônio: 6750 a 6755
6797 a 6804
6867 e 6868

Setor: Ala 100 N° Patrimônio: 6773 a 6796

Setor: UTI N° Patrimônio: 6756 a 6772
6823 a 6827

05 Laringoscópio Adulto

Setor: 01 Centro Cirurgico
02 Pronto Atendimento
02 UTI



40 Poltronas Reclináveis

Setor: Ala 100 N° Patrimônio: 6828 a 6836
6850 e 6851

Setor: Ala 300 N° Patrimônio: 6837 a 6849

Setor: UTI N° Patrimônio: 6852 a 6859

Setor: Ala 200 N° Patrimônio: 6860 a 6866
6869

02 Laringoscópio Infantil

Setor: 01 Pronto Atendimento
01 Centro Cirurgico

Convênio Estadual e Municipal

Incremento Mac

Emenda nº 36000.303929/2020-00

Convênio 01/2015 PMETPP (Prefeitura Municipal da Estância de Paraguaçu Paulista)

Termo Aditivo nº 021/2020.

Valor total do Repasse: R\$ 900.000,00

Data do repasse: 22/05/2020

- R\$ 100.000,00 - Deputado Paulo Freire Costa (Genero Alimentício/ Nutrição e Fios de Sutura)
- R\$ 100.000,00 - Deputado Luiz Flávio Gomes (Material de Higiêne e Material de Escritório)
- R\$ 200.000,00 - Deputada Adriana Ventura (Soro)
- R\$ 200.000,00 - Deputado Coronel Tadeu (Material Hospitalar)
- R\$ 300.00,00 - Deputada Maria Rosas (Medicamento)

Convênio 01/2015 PMETPP (Prefeitura Municipal da Estância de Paraguaçu Paulista)

Termo Aditivo nº 054/2020

Valor R\$ 443.187,60.

Data do repasse: 22/06/2020

Portaria 1393 de 21 de maio de 2020, auxílio emergencial às Santa Casas e Hospitais filantrópico para o enfretamento da pandemia da Covi 19.

PS: O termo aditivo era de nº 046/2020 porem sofreu alterações no seu plano de trabalho e teve seu numero alterado.

Plano de trabalho aprovado:

- R\$ 153.000,00 Profissionais da Saúde
- R\$ 157.187,60 Medicamento
- R\$ 100.000,00 Material Hospitalar
- R\$ 8.000,00 Nutrição
- R\$ 25.000,00 Acessórios para equipamentos e bens de pequeno valor

Convênio 01/2015 PMETPP (Prefeitura Municipal da Estância de Paraguaçu Paulista)

Termo Aditivo nº 051/2020

Valor R\$ 688.706,93

Data do repasse:08/07/2020

Portaria 1448 de 29 de maio de 2020, auxílio emergencial às Santa Casas e Hospitais filantrópico para o enfretamento da pandemia da Covi 19.

Plano de trabalho aprovado:

- R\$ 524.381,84 Profissionais da Saúde
- R\$ 164.325,09 Medicamento

Convênio 01/2015 PMETPP (Prefeitura Municipal da Estância de Paraguaçu Paulista)

Termo Aditivo nº 067/2020

Valor R\$ 720.000,00

Data do repasse: 05/11

Portaria 2465 de 16 de setembro de 2020, habilita 05 leitos de UTI Adulto Tipo II - COVID 19 para Santa Casa de Paraguaçu Paulista.

Plano de trabalho aprovado:

- R\$ 350.000,00 Profissionais da Saúde
- R\$ 200.000,00 Medicamento
- R\$ 100.000,00 Material Hospitalar
- R\$ 40.000,00 Nutrição
- R\$ 30.000,00 Acessórios para equipamentos e bens de pequeno valor

Convênios - Em elaboração

Convênio 886370/2019

Objeto: **Reforma de Unidade de Atenção Especializada em Saúde**

Valor R\$ 600.000,00

Valor da contrapartida R\$ 68,00

Valor do 1º Repasse 29.995,55 - Data 25/03/2020

Em proceso de ajuste de engenharia seguindo as orientações da GIGOV - Presidente Prudente, reforma do Pronto Atendimento.

Convênio 900876/2020

Objeto: **Reforma de Unidade de Atenção Especializada em Saúde**

Valor R\$ 300.000,00,

Valor da contrapartida R\$ 120,00

O objetivo é a substituição da rede elétrica, sem aumento de área física e sem prestação de novos serviços, necessária para garantir a segurança dos pacientes SUS, acompanhantes e profissionais dos serviços, otimizar e conservar seu parque tecnológico. Serão contempladas as áreas de internação clínica médica e cirúrgica, pediatria, maternidade, diagnóstico, Centro Cirúrgico, UTI e Administrativo.

Convênio 01271/2020

Objeto: **Instalação de Kit Gerador de Energia Fotovoltaíca**

Valor R\$ 450.000,00,

Data da liberação do recurso: 01/10/2020

O convênio está fase de elaboração do projeto pela engenharia pra publicação de Edital.

Elaborado Plano de trabalho para custeio, Medicação, na plataforma SP sem papel.

Valor R\$ 100.000,00, no aguardo da formalização do processo.

Prestação de Contas - Enviadas

Convênio 825762/2015 – Reforma

Valor Total do Convênio R\$ 402.248,91

Valor do Convênio: R\$ 399.997,35

Valor do repasse R\$ 199.998,68 Data Repasse: 31/05/2017

Valor do repasse R\$ 119.999,20 Data Repasse: 06/08/2018

Valor do repasse R\$ 79.999,47 Data Repasse: 16/05/2019

Valor Total do Repasse: R\$ 399.997,35

Valor da Contrapartida R\$ 2.251,56 Data do depósito: 08/08/2017

Elaborada e realizado pagamento da última medição

Prestação de contas enviada em 31/03/2020

Convênio 848716/2017

Valor do Convênio R\$ 225.000,00

Objeto: **Aquisição de equipamentos e material permanente para Unidade de Atenção Especializada em Saúde**

Cotação Prévia de Preços nº 05/2018

Valor Homologado: R\$ 203.798,00

Liberação do Recurso: 28/12/2018

Prestação de contas enviada em 17/02/2020

Convênio 850924/2017

Valor do Convênio R\$ 150.000,00

Objeto: **Aquisição de equipamentos e material permanente para Unidade de Atenção Especializada em Saúde**

Cotação Prévia de Preços nº 02/2017

Valor Homologado: R\$ 147.865,00

Prestação de contas enviada em 20/03/2020

Convênio 848719/2017

Valor Total do Convênio R\$ 600.000,00

Objeto: **Aquisição de equipamentos e material permanente para Unidade de Atenção Especializada em Saúde**

Cotação Prévia de Preços 04/2018 e 06/2018

Valor Homologado R\$ 535.475,00

Liberação do recurso: 28/12/2018

Prestação de contas enviada em 17/02/2020

Convênio 01/2015 PMETPP (Prefeitura Municipal da Estância de Paraguaçu Paulista)

Termo Aditivo nº 054/2020

Valor R\$ 443.187,60.

Data do repasse: 22/06/2020

Portaria 1393 de 21 de maio de 2020, auxílio emergencial às Santa Casas e Hospitais filantrópico para o enfrentamento da pandemia da Covi 19.

PS: O termo aditivo era de nº 046/2020 porém sofreu alterações no seu plano de trabalho e teve seu numero alterado

Prestação de contas enviada em 09/12/2020

Convênio 01/2015 PMETPP (Prefeitura Municipal da Estância)

Termo Aditivo nº 051/2019

Emenda Federal - Incremento MAC - FNS

Valor R\$ 100.000,00

Objeto: Aquisição de medicamentos

Prestação de Contas enviada em 05/08/2020.

HOTELARIA HOSPITALAR

O setor de hotelaria tem a finalidade de buscar por melhorias visando o bem estar, conforto e segurança oferecendo qualidade, satisfação para o cliente interno e externo durante sua permanência na instituição, com foco na qualidade do atendimento humanizado no ambiente hospitalar.

SERVIÇO DE LAVANDERIA

A Lavanderia Hospitalar é um dos serviços de apoio ao atendimento dos pacientes, responsável pelo processamento da roupa e sua distribuição em perfeitas condições de higiene e conservação, em quantidade adequada a todos da unidade hospitalar. Ressaltamos a grande importância deste setor especialmente nos aspectos: controle das infecções, recuperação, conforto da equipe de trabalho, racionalização de tempo e material e redução dos custos operacionais.

Ações desenvolvidas

- Elaboração da escala mensal de serviços de Lavanderia;
- Elaboração da escala mensal de serviços de Higiene Hospitalar;

- Supervisão geral dos serviços de Higiene e Lavanderia;
- Aquisição de novos equipamentos e materiais permanentes através de recursos oriundos de projetos estaduais e federais;
- Emissão de relatório mensal de custo (planisa) ao financeiro;
- Emissão de relatório mensal de Indicadores ao setor de qualidade;
- Participação da semana da Administração;

Recebimento de doações:

- Sr Daniel Ribeiro Dore - Gabinete de Maquina de Costura ;
- Empresa Arco Iris Estampas e Confecções- Máscaras personalizadas;
- Isabel Ricardo prestação de serviços na confecção de 23 capotes cirúrgicos:
- Equipe de Nossa Senhora- 16 Mantas
- Sorveteria Cristal Durval Garms) - 300 picolés para os colaboradores;
- Sorveteria Cristal Durval Garms)
- Ind. e Com. ee Refrigerantes Paraguaçu Ltda - 25 fardos de refrigerantes para os colaboradores;

Lavanderia

- Aquisição de enxoval junto ao Rotary Club;
- Aquisição de tecido 250 metros de brim para confecção de 23 pacotes cirúrgicos;
- Aquisição de 60 metros de tecido de algodão cru para confecção de traçados, campos de bandeja e fenestrados;

O ano de 2020 foi encerrado com o numero de enxoval muito baixo:

Descrição	rouparia/leito	Deposito	Rouparia	Total
Lençol de elastico	138	0	164	302
Sobre Lençol	92	0	147	239
Lençol Traçado	38	0	98	136
Fronhas	76	105	158	339
Cobertores	44	40	70	154
Travesseiro	51	49	32	132
Toalhas Banho	21	96	18	135
Toalhas de rosto	28	34	62	124

Fonte: Serviço de Lavanderia da Santa Casa de Misericórdia de Paraguaçu Paulista, 2020.

Quadro de Roupas Processadas em 2020.

Mês	2020	
	Máquinas	Kilos
Janeiro	168	7.580
Fevereiro	172	7.740
Março	149	6.705
Abril	114	5.130
Maio	139	6.255
Junho	161	7.231
Julho	157	7.065
Agosto	160	7.201
Setembro	161	7.245
Outubro	171	7.713
Novembro	158	7.125
Dezembro	167	7.505
Total	1.878	84.495

Fonte: Serviço de Lavanderia da Santa Casa de Misericórdia de Paraguaçu Paulista, 2020.

Quadro de Máquinas e Kilos de Roupas Processadas no período de 2018 à 2020.

Mês	Máquinas				Kilos			
	2018	2019	2020	Total	2018	2019	2020	Total
Janeiro	187	174	168	529	8031	7.830	7.580	23.441
Fevereiro	175	162	172	509	7524	7.290	7.740	22.554
Março	176	196	149	521	7560	8.820	6.705	23.085
Abril	201	188	114	503	8640	8.460	5.130	22.230
Mai	205	208	139	552	8820	9.360	6.255	24.435
Junho	213	223	161	597	9168	10.035	7.231	26.434
Julho	204	207	157	568	8775	9.315	7.065	25.155
Agosto	210	212	160	582	9011	9.540	7.201	25.752
Setembro	193	177	161	531	8300	7.965	7.245	23.510
Outubro	202	188	171	561	8687	8.460	7.713	24.860
Novembro	183	160	158	501	7852	7.200	7.125	22.177
Dezembro	178	180	167	525	7666	8.100	7.505	23.270
Total	2.326	2.275	1.878	6.479	100.031	102.375	84.495	286.901

Fonte: Serviço de Lavanderia da Santa Casa de Misericórdia de Paraguaçu Paulista, 2018 à 2020.

MANUTENÇÃO HOSPITALAR

São todas as ações que venham contribuir para evitar que a edificação apresente defeitos que acumulem e venham a influenciar negativamente em seu funcionamento ou que prejudiquem as pessoas que dela fazem uso e diminuam o tempo de sua vida útil. A manutenção pode ser preventiva, corretiva e preditiva.

Preventiva, executada regularmente, de acordo com programação prévia, diminui as possibilidades de avarias ou defeitos nas edificações. O pronto atendimento das solicitações evitará que pequenos reparos, corrigidos no tempo devido, transformem-se em reformas de grande e médio portes, os quais tantos transtornos provocam na utilização do edifício hospitalar.


Corretiva, realizada quando houver avarias ou defeitos. Podem ser obras de recuperação, feitas sem necessidade de interrupção prolongada no funcionamento da edificação (dessa forma, ainda presta alguns serviços) ou obras de reforma, executadas com a suspensão do funcionamento, quando ficam interrompidos temporariamente os serviços prestados pela edificação hospitalar.

Preditiva, por ser antecipada, promove o estudo de sistemas e equipamentos, com análise de seus comportamentos em uso, a fim de identificar eventuais anomalias e estabelecer os procedimentos de manutenção preventiva necessários.

Acões desenvolvidas

- Organização da sala de manutenção
- Feito limpeza e descarte de materiais do depósito da manutenção para melhor organização
- Substituição de 15 aparelhos de TV novos pelas antigas
- Troca do fogão
- Acompanhamento da troca do tanque de oxigênio

- Acompanhamento da troca do foco cirurgico
- Substituição de 73 poltronas e 52 meses de cabeceira
- Realização da cobertura do transformador para o aparelho de RX
- Confeção de prateleiras no deposito para organização do arquivo (SAME)
- Retirada de prontuarios de mais de 20 anos para melhor organização
- Construção da caixa de esgoto
- Plantio de 05 mudas de árvore para sombreamento dos pátios
- Pintura dos patios e areas externas
- Manutenção e pintura da rampa da recepção
- Construção e pintura do deposito e arquivo (SAME)
- Mudança da ala 200 (maternidade) para ala100
- Organização da ala 200 para atender os pacientes da covid 19



Substituição dos aparelhos de TV ala 100



Acompanhamento da troca do tanque de oxigenio



Cobertura do transformador do aparelho de RX



Confeção de prateleiras p/ arquivos (SAME)



Retirada de prontos-para-uso de mais de 20 anos



Construção da caixa de esgoto



Plantio de mudas nos patios



Pintura dos patios e áreas externas



Manutenção e pintura da rampa da recepção



Construção e pintura do depósito e arquivo (same)

RECEPÇÃO

- Recepção Pronto Atendimento
- Recepção Internação
- Recepção Ala 100 (desativado momentaneamente)

PABX (Telefonia)

PORTARIA

- Portaria Pronto Atendimento
- Portaria Internação
- Portaria Ala 100 (desativado momentaneamente)

HIGIENE E LIMPEZA HOSPITALAR

O setor de Higiene Hospitalar é responsável pela remoção da sujeira, pela conservação do ambiente limpo e agradável para atendimento ao público externo e interno, tem grande importância e responsabilidade sobre os índices de infecção hospitalar.

Ao longo do ano de 2019 foram realizadas reuniões para a orientação de conduta e procedimentos do setor, principalmente em relação ao cumprimento das Normas e Rotinas.

A equipe participou dos seguintes treinamentos/Palestras em 2020:

- Semana da Administração
- Semana Interna de Prevenção a Acidente de Trabalho – SIPAT

NUTRIÇÃO E DIETÉTICA HOSPITALAR

O Serviço de Nutrição e Dietética tem como responsabilidade produzir e distribuir as dietas prescritas pelo médico, assim todo processo desde a produção até a distribuição das dietas segue padrões preconizados pela Vigilância Sanitária de higiene em manipulação de alimentos que por sua vez é supervisionado pelo profissional Técnico Nutricionista que atualmente tem desenvolvido atividades clínicas.

A atuação do profissional Nutricionista no âmbito hospitalar é de suma importância, na equipe multiprofissional, uma vez que o profissional tem como responsabilidade oferecer refeições equilibradas que proporcionem aporte nutricional necessário a cada patologia mantendo e ou recuperando o Estado Nutricional de cada paciente, uma vez que deficit nutricionais possuem influencias diretas na evolução clínica e recuperação do paciente.

Acompanhamentos individualizado através de triagem nutricional e visitas no leito a pacientes são praticas rotineiras realizadas pela Nutricionista, tal pratica tem como objetivo diagnosticar precocemente pacientes com risco nutricional e ou desnutridos que necessitem de intervenção de terapia nutricional.

A Terapia Nutricional é indicada pelo Médico e Nutricionista após a avaliação do caso clínico direcionando assim, a melhor terapia a ser empregada a cada caso que pode ser o uso de suplemento a pacientes inapetentes ou sobre risco nutricional e o uso de Dieta Enteral por Sonda Nasoenteral indicado a pacientes com dificuldade e ou impossibilidade de se alimentar.

Os pacientes com uso de Terapia Nutricional no momento da alta hospitalar recebem orientação nutricional pelo Nutricionista como utilizar o Suplemento ou a Dieta Enteral domiciliar, já nos casos de paciente serem impossibilitados de receberem as informações a família é orientada como utilizar essas terapias a domicilio. Essas orientações são passadas através de impressos contendo todas as técnicas de manipulação da Dietas, além de protocolo para retirada do Suplemento ou Dieta Enteral no Departamento de Saúde do Município.

Ações Desenvolvidas

- Controle de resto ingesta como indicador de aceitação da dieta oferecida;
- Controle de temperatura das preparações antes e durante a distribuição das refeições;
- Aquisição de uniformes através de recursos de doação do comercio para SND;
- Aquisição de utensílios e equipamentos através de recursos de doação do comercio;
- Realização de controle de estoque;
- Realização de visitas diárias a leito aos pacientes;
- Realizado Avaliação Nutricional aos pacientes;
- Ofertado suplemento via oral aos pacientes internados quando necessário;
- Elaboração de cardápio mensal;
- Elaboração de escala mensal das colaboradoras;
- Participação de reuniões de liderança;
- Supervisão do Setor de Nutrição e Dietética;
- Realizado custo do Setor de Nutrição e Dietética;
- Realização de treinamentos e reuniões com a Equipe de Nutrição;

Quadro Geral das Refeições Servidas na Internação e para Acompanhantes em 2020.

Mês/2020	DIETA GERAL						DIETA ESPECIAL						DIETA ENTERAL SISTEMA FECHADO						À ACOMPANHANTES					
	D	A	L	J	C	Total	D	A	L	J	C	Total	D	A	L	J	C	Total	D	A	L	J	C	Total
JANEIRO	503	508	398	395	380	2.184	320	320	358	361	369	1.728	83	0	0	0	0	83	537	541	466	464	460	2.468
FEVEREIRO	437	449	359	357	356	1.958	327	326	323	325	326	1.627	63	0	0	0	0	63	553	552	464	458	459	2.486
MARÇO	430	431	346	340	338	1.885	263	260	271	278	288	1.360	96	0	0	0	0	96	444	448	357	357	355	1.961
ABRIL	310	312	246	235	226	1.329	188	187	211	208	209	1.003	57	0	0	0	0	57	277	278	226	221	221	1.223
MAIO	374	376	306	294	292	1.642	196	192	206	219	227	1.040	96	0	0	0	0	96	373	373	298	291	290	1.625
JUNHO	328	328	247	241	239	1.383	271	268	291	312	320	1.462	167	0	0	0	0	167	383	382	277	278	278	1.598
JULHO	444	441	352	345	343	1.925	236	236	282	287	289	1.330	0	0	0	0	0	0	434	431	393	384	384	2.026
AGOSTO	429	430	335	326	326	1.846	301	297	368	376	379	1.721	0	0	0	0	0	0	518	511	463	468	466	2.426
SETEMBRO	498	491	439	432	420	2.280	234	248	269	285	286	1.322	0	0	0	0	0	0	516	508	473	471	455	2.423
OUTUBRO	411	413	321	318	313	1.776	439	444	477	481	486	2.327	0	0	0	0	0	0	568	566	509	505	508	2.656
NOVEMBRO	374	374	315	313	313	1.689	318	312	306	316	317	1.569	0	0	0	0	0	0	540	536	416	409	410	2.311
DEZEMBRO	511	510	434	420	426	2.301	335	327	339	356	362	1.719	0	0	0	0	0	0	531	519	474	475	473	2.472
Total	5.049	5.063	4.098	4.016	3.972	22.198	3.428	3.417	3.701	3.804	3.858	18.208	562	0	0	0	0	562	5.674	5.645	4.816	4.781	4.759	25.675

Fonte: Unidade de Nutrição e Dietética da Santa Casa de Misericórdia de Paraguaçu Paulista, 2020.

Obs. As informações da Dieta Enteral forma inseridas somente no Desjejum, por ser servido através de Sistema Fechado 1000ml/dia.

Legenda: D= Desjejum, A= Almoço, L= Lanche, J= Jantar, C= Ceia

Mês/2020	INTERNADOS e ACOMPANHANTES							
	D	A	L	J	C	Internados	Acomp.	Total Geral
JANEIRO	906	828	756	756	749	3.995	2.468	6.463
FEVEREIRO	827	775	682	682	682	3.648	2.486	6.134
MARÇO	789	691	617	618	626	3.341	1.961	5.302
ABRIL	555	499	457	443	435	2.389	1.223	3.612
MAIO	666	568	512	513	519	2.778	1.625	4.403
JUNHO	766	596	538	553	559	3.012	1.598	4.610
JULHO	680	677	634	632	632	3.255	2.026	5.281
AGOSTO	730	727	703	702	705	3.567	2.426	5.993
SETEMBRO	732	739	708	717	706	3.602	2.423	6.025
OUTUBRO	850	857	798	799	799	4.103	2.656	6.759
NOVEMBRO	692	686	621	629	630	3.258	2.311	5.569
DEZEMBRO	846	837	773	776	788	4.020	2.472	6.492
Total	9.039	8.480	7.799	7.820	7.830	40.968	25.675	66.643

Mês/2020	INTERNADOS + ACOMPANHANTES					
	D	A	L	J	C	Total
JANEIRO	1.443	1.369	1.222	1.220	1.209	6.463
FEVEREIRO	1.380	1.327	1.146	1.140	1.141	6.134
MARÇO	1.233	1.139	974	975	981	5.302
ABRIL	832	777	683	664	656	3.612
MAIO	1.039	941	810	804	809	4.403
JUNHO	1.149	978	815	831	837	4.610
JULHO	1.114	1.108	1.027	1.016	1.016	5.281
AGOSTO	1.248	1.238	1.166	1.170	1.171	5.993
SETEMBRO	1.248	1.247	1.181	1.188	1.161	6.025
OUTUBRO	1.418	1.423	1.307	1.304	1.307	6.759
NOVEMBRO	1.232	1.222	1.037	1.038	1.040	5.569
DEZEMBRO	1.377	1.356	1.247	1.251	1.261	6.492
Total	14.713	14.125	12.615	12.601	12.589	66.643

Fonte: Quadro Geral das Refeições Servidas na Internação e para Acompanhantes em 2020.

Quadro Geral das Refeições Servidas no Pronto Atendimento em 2020.

Mês/2020	Refeições Servidas no Pronto Atendimento						Total	Colab. Med	Total Geral
	D	A	L	J	C				
JANEIRO	172	125	84	77	66	524	33	557	
FEVEREIRO	144	111	92	67	59	473	21	494	
MARÇO	129	101	82	56	47	415	27	442	
ABRIL	96	62	62	51	40	311	150	461	
MAIO	117	94	86	70	62	429	50	479	
JUNHO	81	54	69	66	54	324	48	372	
JULHO	106	68	90	63	54	381	53	434	
AGOSTO	118	68	96	79	67	428	72	500	
SETEMBRO	127	76	98	92	83	476	66	542	
OUTUBRO	150	93	128	110	103	584	71	655	
NOVEMBRO	186	185	168	168	169	876	71	947	
DEZEMBRO	142	91	112	105	104	554	83	637	
Total	1.568	1.128	1.167	1.004	908	5.775	745	6.520	

Fonte: Unidade de Nutrição e Dietética da Santa Casa de Misericórdia de Paraguaçu Paulista, 2020.

Legenda: D= Desjejum, A= Almoço, L= Lanche, J= Jantar, C= Ceia

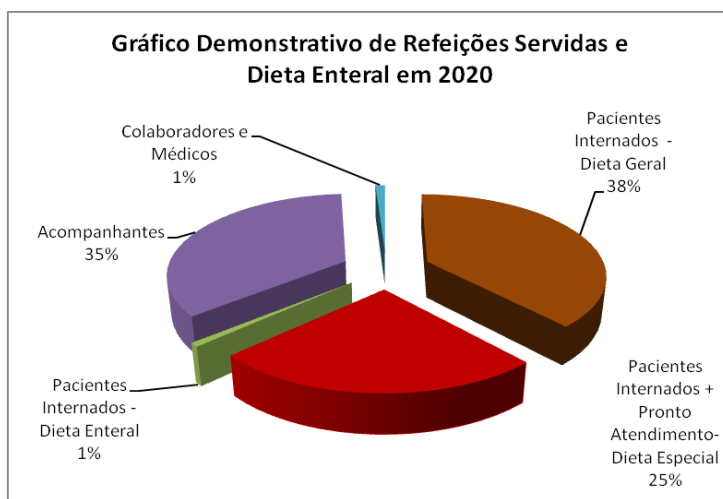
Resumo das Refeições Servidas de Internação e Pronto Atendimento

Meses 2019	Dieta Geral (Internação + Pronto Atend.)	Dieta Especial	Dieta Enteral Sistema Fechado	Acompanhantes	Colaboradores e Médicos	TOTAL
Janeiro	2.708	1.728	83	2.468	33	7.020
Fevereiro	2.431	1.627	63	2.486	21	6.628
Março	2.300	1.360	96	1.961	27	5.744
Abril	1.640	1.003	57	1.223	150	4.073
Mai	2.071	1.040	96	1.625	50	4.882
Junho	1.707	1.462	167	1.598	48	4.982
Julho	2.306	1.330	0	2.026	53	5.715
Agosto	2.274	1.721	0	2.426	72	6.493
Setembro	2.756	1.322	0	2.423	66	6.567
Outubro	2.360	2.327	0	2.656	71	7.414
Novembro	2.565	1.569	0	2.311	71	6.516
Dezembro	2.855	1.719	0	2.472	83	7.129
Total	27.973	18.208	562	25.675	745	73.163

Fonte: Unidade de Nutrição e Dietética da Santa Casa de Misericórdia de Paraguaçu Paulista, 2020.

Quadro Resumido das Refeições Servidas em 2020.

Tipo	Qtde
Pacientes Internados (40.968) + Pronto Atendimento (5.775) - Dieta Geral	27.973
Pacientes Internados - Dieta Especial	18.208
Pacientes Internados - Dieta Enteral	562
Acompanhantes	25.675
Total	72.418
Colaboradores e Médicos	745
Total	73.163



Fonte: Unidade de Nutrição e Dietética da Santa Casa de Misericórdia de Paraguaçu Paulista, 2020.

PSICOLOGIA HOSPITALAR

Em 2020 o setor de Psicologia juntamente com Recursos Humanos realizou diversas ações das quais envolveram toda a atenção e cuidado para os tratamentos de COVID-19 em casos suspeitos e confirmados, além dos atendimentos clínicos.

1. **Elaboração de grupos terapêuticos com colaboradores (Higiene e Lavanderia):** Foi realizado no primeiro semestre grupos com os colaboradores dos setores de Higiene e Lavanderia e no pronto Atendimento pela estagiária de psicologia organizacional.
2. **Atendimento a paciente e familiares do setor COVID:** Realizado atendimentos aos pacientes e familiares de pacientes internados na ala COVID. Em cada quarto colocamos um cartaz com o numero do celular do psicólogo Iris para que o paciente possa entrar em contato assim que necessitar através do whatsapp ou vídeo chamada.



3. **Supervisão e trabalhos diversificados com estagiários de Psicologia Hospitalar e Recursos Humanos: pesquisa de clima e saúde do colaborador.** Realizado pesquisa de clima organizacional 2020 e de saúde do colaborador
4. **Treinamento com Enfermeiros:** Foi realizado treinamento a todos os enfermeiros, cujo tema abordado foi SUPERAÇÃO.



5. **Participação como palestrante da semana da Administração:**



6. Responsabilidade social:

Mesmo em meio a pandemia o serviço de psicologia da Santa Casa esteve atuante perante aos projetos sociais levando a reflexão de que é necessário lutar e se unir para vencer as dificuldades trazidas pelo vírus.

- **Projeto Superação nas escolas Estaduais:** Foi realizado atendimentos online e presencial de alunos que foram psicologicamente abalado pela pandemia.
- **Projeto de Bem com a Vida:** Realizado atendimento as tentativas de suicídio e realizado trabalho de prevenção online.
- **Projeto social Resgate a Cidadania:** Realizado reuniões online e abordagem presencial aos moradores em situação de rua. Ajudando-os a se proteger do vírus.
- **Palestras sobre diversos temas no município e região:**



Acompanhamento de Pacientes Internados em 2020.

Setor	Jan	Fev.	Mar	Abr	Mai	Jun	Jul	Ago	Set	Out	Nov	Dez	Total
Visita de leito	De 2ª a 6ª feira												
Atendimento na UTI	15	20	21	5	6	2	15	10	30	36	32	15	207
Atendimento na Pediatria	23	35	32	5	3	8	3	2	25	31	51	29	247
Atendimento Clínica Médica	43	63	74	10	14	17	42	24	101	142	172	124	826
Atendimento ala 100	32	45	61	25	21	25	-	-	-	-	-	-	209
Atendimento na Maternidade/ COVID	28	40	39	2	4	5	-	-	-	-	-	-	118
Atendimento no PS	90	120	80	20	52	60	73	65	75	77	82	77	871
Atendimento ala 100 / Maternidade	-	-	-	-	-	-	50	34	72	73	138	97	464
Atendimento no COVID	-	-	-	-	-	-	6	8	10	13	6	11	54
Recrutamento e seleção (testes aplicad.)	19	27	33	40	20	33	21	17	18	24	42	20	314
TOTAL	250	350	340	107	120	150	210	160	331	396	523	373	3.310

Fonte: Psicologia da Santa Casa de Misericórdia de Paraguaçu Paulista, 2020.

Quadro Resumido de Acompanhamento de Pacientes Internados em 2020.

Setor	De 2ª a 6ª feira
Visita de leito	
Atendimento na UTI	207
Atendimento na Pediatria	247
Atendimento Clínica Médica	826
Atendimento ala 100	209
Atendimento na Maternidade/ COVID	118
Atendimento no PS	871
Atendimento ala 100 / Maternidade	464
Atendimento no COVID	54
Recrutamento e seleção (testes aplicados)	314
TOTAL	3.310

Fonte: Psicologia da Santa Casa de Misericórdia de Paraguaçu Paulista, 2020

SERVIÇO SOCIAL

O Serviço Social da Santa Casa de Paraguaçu Paulista uma equipe que contribui de forma positiva atendendo demandas psicossociais, em um trabalho humanizado e de acolhimento, contribuindo para que paciente/família participem do processo de tratamento de cada paciente.

Atualmente a equipe conta com uma Assistentes Sociais que atuam no âmbito Ambulatorial e Hospitalar realizando um trabalho de orientação, informação e esclarecimento, ou seja, um trabalho de democratização, de resgate da cidadania numa prática baseada no compromisso com a qualidade dos serviços prestados aos usuários, socializando informações, desburocratizando serviços a fim de garantir direitos, bem como, atendimento qualificado, interdisciplinar e humanizado.

Ter um ente querido internado em hospital é uma situação por si só estressante e que exige muito das famílias. Com a pandemia da Covid-19 e as exigências de isolamento, esta questão ganhou novos contornos e dificuldades. O Serviço Social é o profissional que mais interagem com as famílias e atendem suas mais diversas demandas, a maior parte deste contato é feito por telefone.

Logo no início da pandemia, quando ainda eram poucos os casos na nossa região de Paraguaçu Paulista, buscamos conhecer a experiência das equipes dos hospitais de Marília e Assis, locais onde a Covid-19 chegou primeiro. A partir desta experiência, foram revistos os protocolos de atendimento. A principal alteração foi a necessidade de manter o isolamento social e fazer os contatos por telefone, por causa do distanciamento do paciente, as famílias ficam, naturalmente, muito mais ansiosas e demandam atenção constante.

Apoio às famílias.

O Serviço Social é o responsável pela mediação entre a família e a Santa Casa. A equipe avalia a rede de apoio do paciente e decide, em conjunto com ela, quem será a pessoa responsável por receber o boletim médico diário por telefone. A informação sobre a pandemia tem sido frequente na mídia, as pessoas têm mais conhecimento, mas isso não tem diminuído a ansiedade e aflição em ver o familiar internado com Covid-19 e isolado de todos.

A comunicação de óbito é realizado pela equipe médica e enfermagem, depois o serviço social orienta sobre os protocolos relativos ao sepultamento, com normas sanitárias rígidas, e quanto ao auxílio funeral, que muito desconhecem ter direito. Segue os atendimentos realizados no ano de 2020.

Quadro do Nº. de Atendimentos realizados em 2020

Mês	Ala					PS	Total
	100	200	300	400	UTI		
Janeiro	50	46	115	30	38	15	294
Fevereiro	154	134	257	65	129	20	759
Março	75	101	166	57	109	17	525
Abril	83	07	82	07	71	12	266
Mai	126	08	94	01	95	16	340
Junho	174	64	175	20	195	19	637
Julho	173	65	207	21	150	22	638
Agosto	134	21	250	42	173	19	639
Setembro	185	32	247	70	158	16	708
Outubro	185	81	250	87	257	19	879
Novembro	207	58	250	106	178	19	818
Dezembro	206	93	247	63	153	16	778
Total Anual						Atendimentos	7.281

Fonte: Serviço Social da Santa Casa de Misericórdia de Paraguaçu Paulista, 2020.

OUVIDORIA

O que é Ouvidoria

Ouvidoria é um Canal de Comunicação entre o Usuário e a Instituição com a finalidade de receber manifestações como: Reclamações, Elogios e Sugestões, buscando soluções práticas e efetivas para os principais problemas da Organização sob a ótica do usuário, identificando críticas e as oportunidades de melhorias. O Ouvidor acolhe, escuta, orienta e atende os Usuários e Familiares de forma Ética, Técnica e Precisa, com imparcialidade e justiça, mantendo sempre um olhar de compaixão e sensibilidade, visando à qualidade e humanização do atendimento prestado pela Instituição e pela equipe.

Como a Ouvidoria recebe as manifestações

Pessoalmente, Contato Telefônico, E-mail, Internet, Cartas e Caixas de Sugestões, e encaminha para o Setor Responsável cobrando soluções e respondendo ao usuário dentro de um prazo previamente estabelecido.



ACESSO A OUVIDORIA



CLASSIFICAÇÃO DAS MANIFESTAÇÕES

Classificação das Manifestações de Atendimentos



Reclamação: declara insatisfação, queixas, manifestações de desagrado, protestos



Elogio: reconhecimento, demonstração de satisfação para com o serviço recebido



Sugestão: ideias, propostas de mudanças submetidas à apreciação da Instituição



Informação: solicitação de alguma referência (horário de funcionamento da Unidade, atendimento, setores, etc.)

Encaminhamentos e Prazos

Após análise, é definido o Setor Responsável para encaminhar a manifestação e prazo estabelecido para a resposta

Prazos das manifestações – de 01 a 30 dias após analisado os registros.

Conclusão da Manifestação

A resposta enviada pelo setor responsável deve ser avaliada pela Ouvidoria, e sendo satisfatória será informada ao manifestante obedecendo ao prazo estabelecido. Caso não seja satisfatória por parte do reclamante, a Ouvidoria deve retornar ao setor responsável, para que reavalie e refaça a resposta.

Após o prazo estabelecido e manifestação satisfatória, a Ouvidoria conclui o atendimento, arquivando.

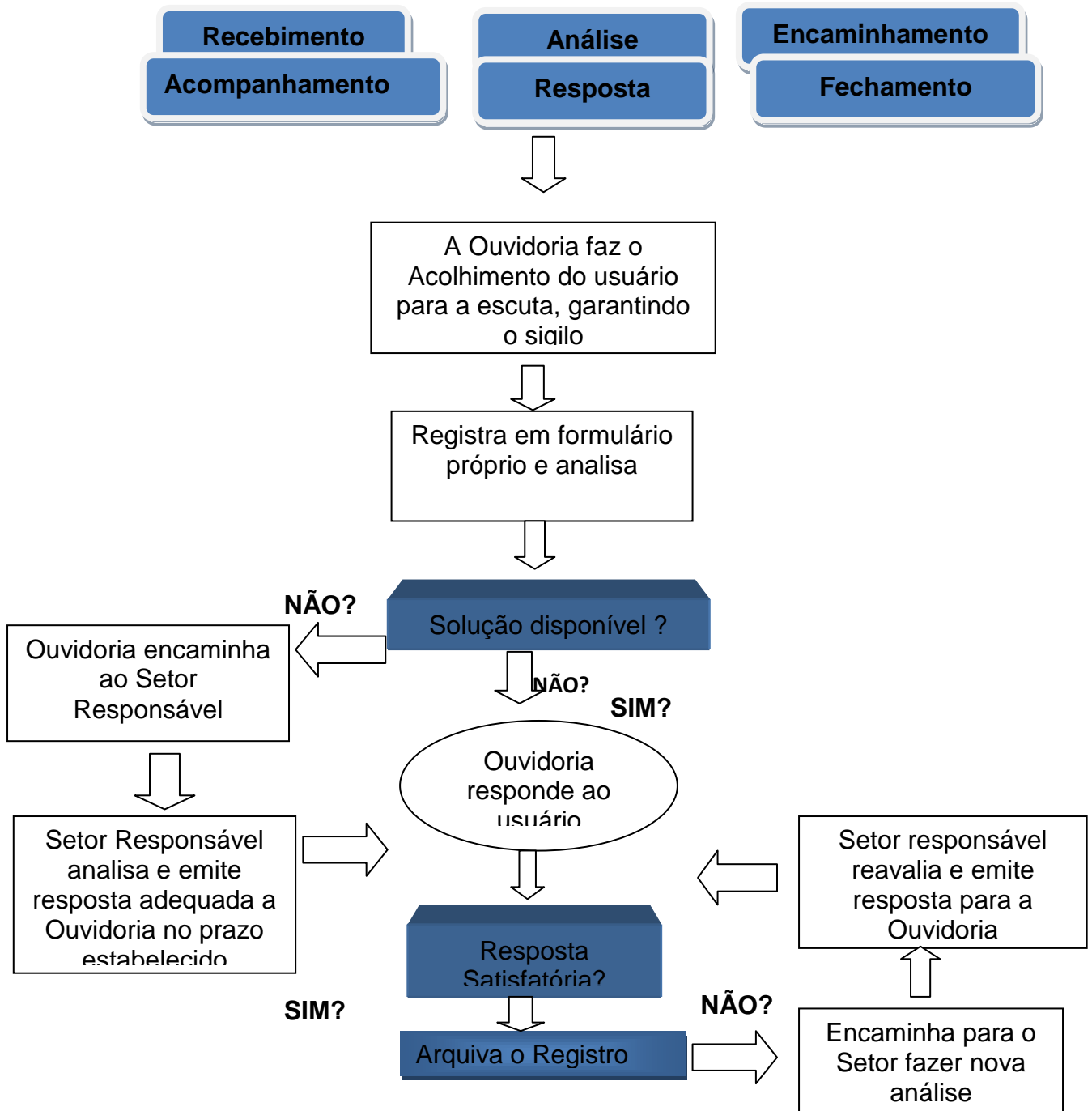
Ouvidoria da Santa Casa de Misericórdia de Paraguaçu Paulista

A Ouvidoria da Santa Casa de Misericórdia de Paraguaçu Paulista foi implantada pela Administração atual no dia 20 de Agosto de 2015, sendo um canal aberto de comunicação com a população, com a finalidade de receber manifestações como, **RECLAMAÇÕES, ELOGIOS E SUGESTÕES** e contribuir para oferecer uma assistência de qualidade e humanização, representando um espaço de diálogo capaz de proporcionar a participação entre o cliente e a Instituição, lutando para transformar as reclamações em oportunidades de melhora para a organização e conseqüentemente ao próprio usuário do hospital.

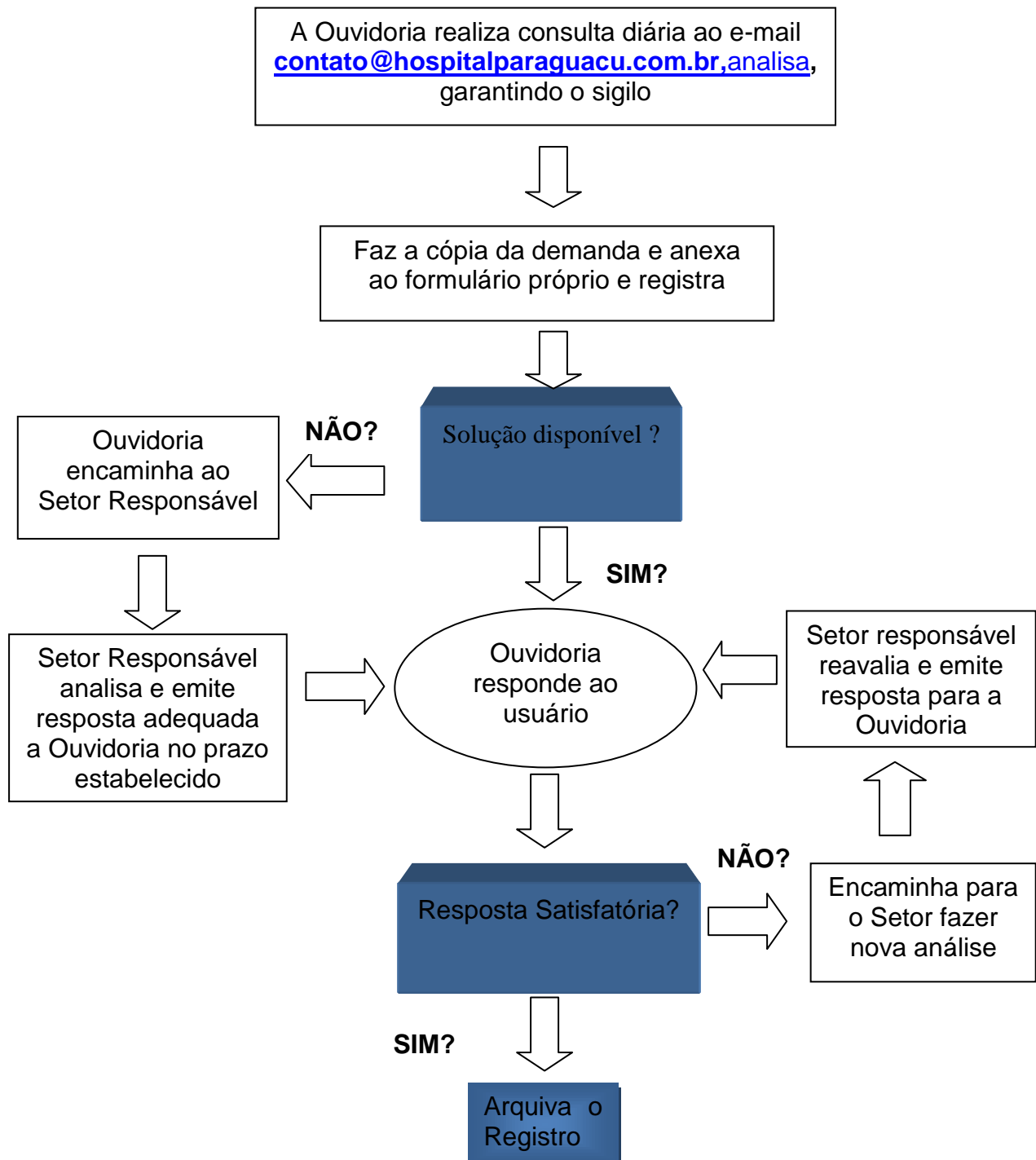
Atribuições da Ouvidoria

- Receber e examinar Reclamações, Elogios e Sugestões do Usuário, quando não forem solucionadas pelos setores, departamentos e direções responsáveis;
- Encaminhar aos setores, departamentos e ou direções, a manifestação do Usuário, acompanhando as providências adotadas e garantir o retorno da mesma;
- Apoiar tecnicamente e atuar com as áreas internas, visando à solução do problema apontado pelo cidadão;
- Facilitar e simplificar ao máximo o acesso do Usuário ao serviço de Ouvidoria;
- Atuar na prevenção e solução de conflitos e, atender às pessoas com cortesia e respeito, evitando qualquer discriminação ou pré-julgamento;
- Agir com integridade, transparência e imparcialidade e, resguardar o sigilo das informações;
- Promover a divulgação da Ouvidoria tornando-a conhecida dos vários públicos que podem ser beneficiados pelo seu trabalho.

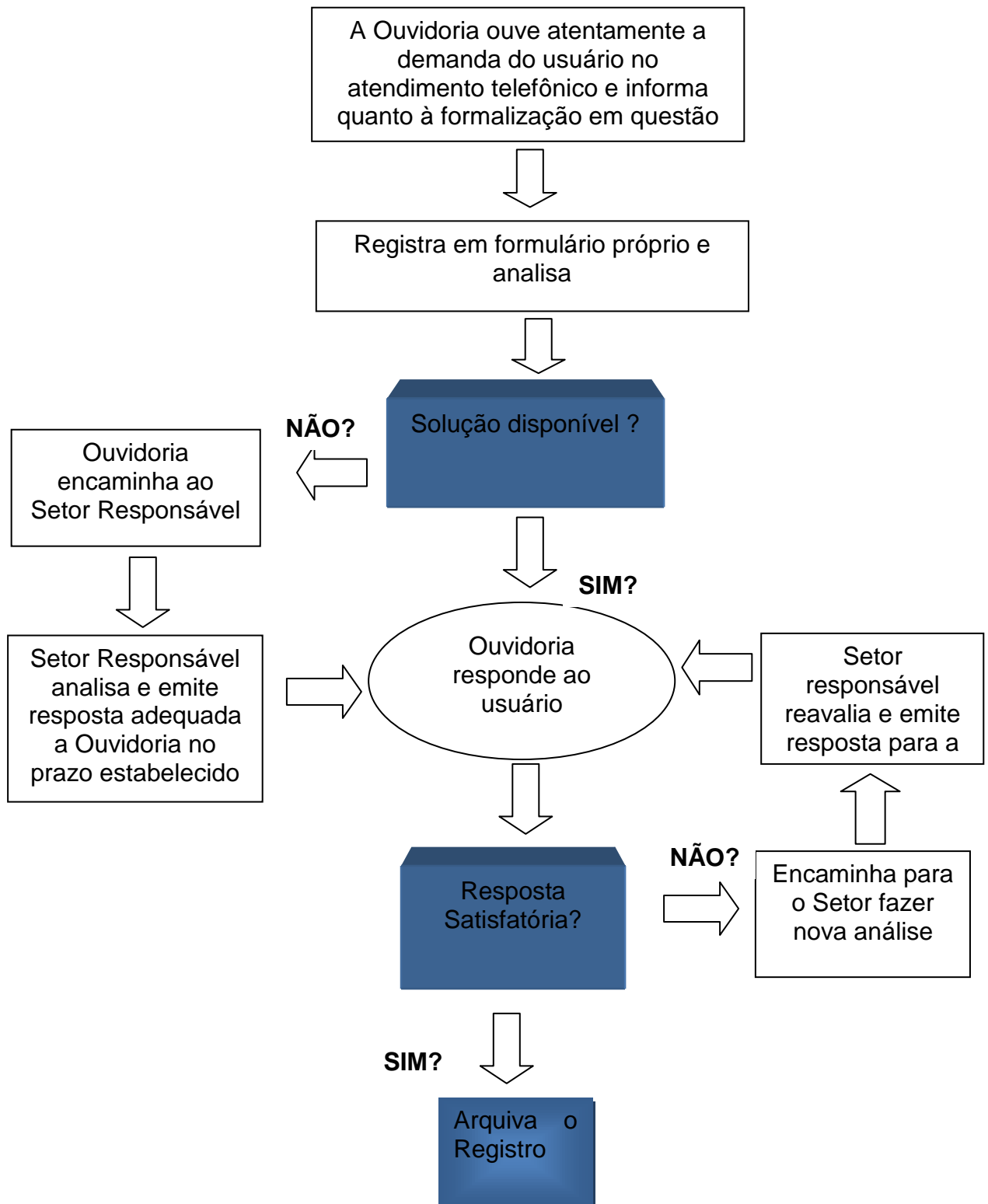
FLUXOGRAMA OUVIDORIA



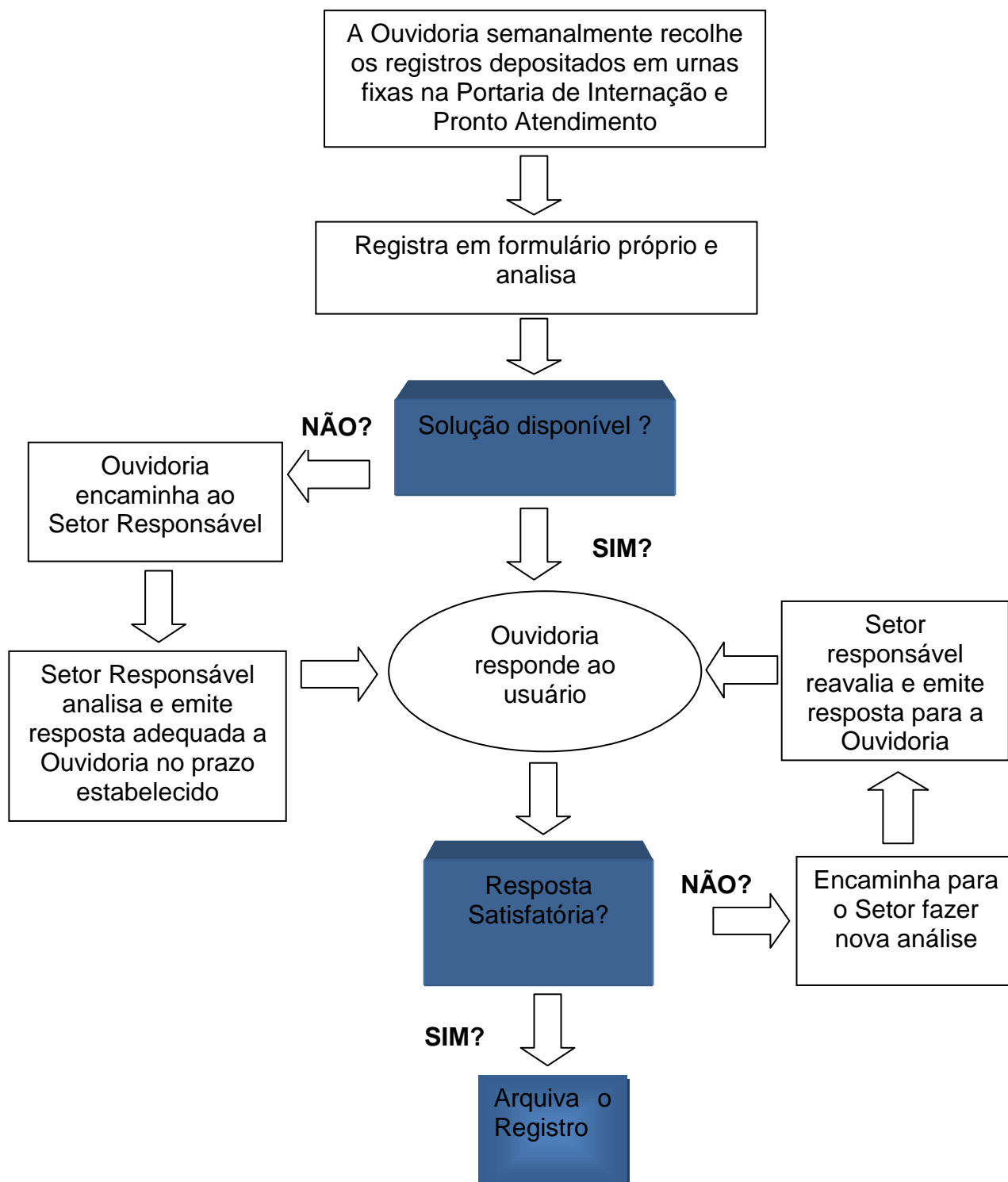
FLUXOGRAMA ATENDIMENTO ELETRÔNICO OUVIDORIA



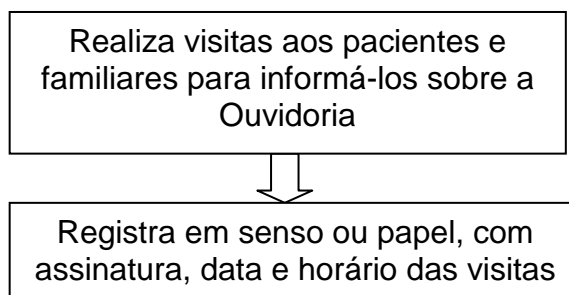
FLUXOGRAMA ATENDIMENTO TELEFÔNICO OUVIDORIA



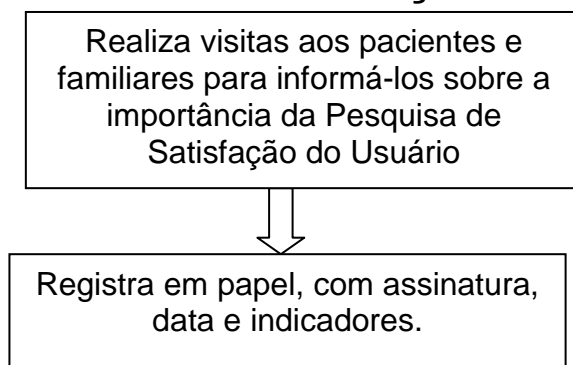
FLUXOGRAMA RECOLHIMENTO DAS DEMANDAS CAIXAS DE SUGESTÃO - OUVIDORIA



FLUXOGRAMA VISITA NOS QUARTOS INFORMANDO SOBRE OUVIDORIA



FLUXOGRAMA VISITA NOS QUARTOS INFORMANDO SOBRE PESQUISA DE SATISFAÇÃO DO USUÁRIO



Principais atividades realizadas pela Ouvidoria em 2020

- Pesquisa de satisfação do usuário da Ouvidoria

A pesquisa de satisfação realizada pela SANTA CASA DE MISERICÓRDIA DE PARAGUAÇU PAULISTA tem como objetivo avaliar a opinião dos seus usuários sobre os serviços oferecidos. Sua realização possibilita identificar os pontos críticos e que exigem ações mais efetivas. Dessa forma, o resultado apontado pela pesquisa pode fornecer subsídios importantes para construção de um plano de ação com vistas a melhorias na instituição

A pesquisa de satisfação é importante instrumento para se verificar como os serviços de uma instituição estão sendo percebidos por seus usuários, é uma ferramenta de gestão extremamente importante. Se almejarmos conquistar os clientes, precisamos saber se eles estão ou não satisfeitos com o que oferecemos e através da pesquisa de satisfação estabelecemos mais um canal de diálogo com os clientes, pois na área da saúde onde os profissionais lidam diretamente com vidas humanas esse fator se torna ainda mais importante.

Realizamos visitas diariamente nos quartos dos pacientes conscientizando-os da importância do preenchimento e opinião dos serviços prestados pela instituição para melhorarmos cada vez mais na qualidade do atendimento. A pesquisa é entregue na internação dos pacientes, onde são orientados e na visita aos quartos é reforçado sobre o preenchimento e importância.

Apresentaremos a quantidade das pesquisas de satisfação:

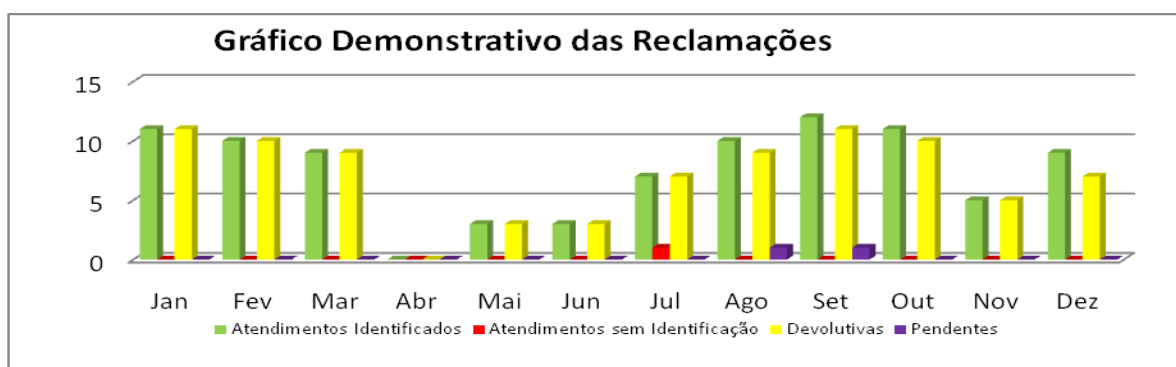
Demandas de Reclamações e Origens/ Fonte das Reclamações, 2020

RECLAMAÇÕES

Mês	Jan	Fev	Mar	Abr	Mai	Jun	Jul	Ago	Set	Out	Nov	Dez	Total
Atendimentos Identificados	11	10	9	0	3	3	7	10	12	11	5	9	90
Atendimentos sem Identificação	0	0	0	0	0	0	1	0	0	0	0	0	1
Devolutivas	11	10	9	0	3	3	7	9	11	10	5	7	85
Pendentes	0	0	0	0	0	0	0	1	1	0	0	0	2
Total de Atendimentos	11	10	9	0	3	3	8	10	12	11	5	9	91

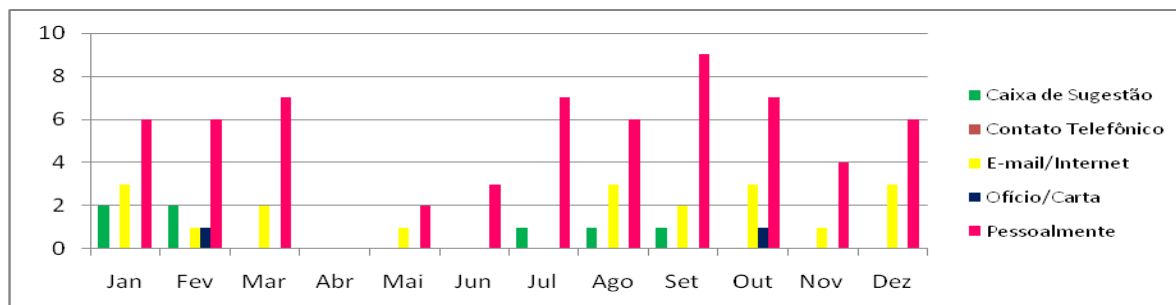
Obs. Na somatória Total de Atendimentos não foram somadas as Devolutivas.

Demandas Pendentes aguardando devolutiva - Comissão de Ética



ORIGEM/FONTE - RECLAMAÇÕES

	Jan	Fev	Mar	Abr	Mai	Jun	Jul	Ago	Set	Out	Nov	Dez	TOTAL
Caixa de Sugestão	2	2	0	0	0	0	1	1	1	0	0	0	7
Contato Telefônico	0	0	0	0	0	0	0	0	0	0	0	0	0
E-mail/Internet	3	1	2	0	1	0	0	3	2	3	1	3	19
Ofício/Carta	0	1	0	0	0	0	0	0	0	1	0	0	2
Pessoalmente	6	6	7	0	2	3	7	6	9	7	4	6	63
TOTAL	11	10	9	0	3	3	8	10	12	11	5	9	91



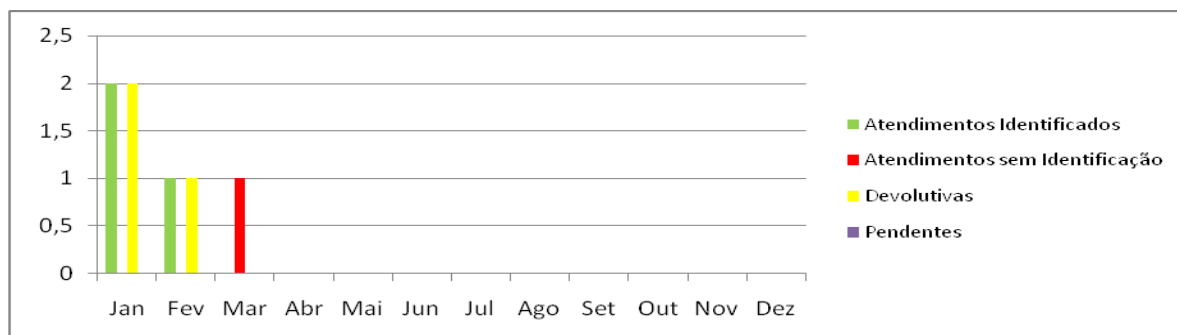
Fonte: Tabelas e Gráficos: informações extraídas pelo Setor de Ouvidoria da Santa Casa de Misericórdia de Paraguaçu Paulista, 2020

Demandas de Sugestões e Origens/ Fonte das Sugestões

SUGESTÕES

Mês	Jan	Fev	Mar	Abr	Mai	Jun	Jul	Ago	Set	Out	Nov	Dez	Total
Atendimentos Identificados	2	1	0	0	0	0	0	0	0	0	0	0	3
Atendimentos sem Identificação	0	0	1	0	0	0	0	0	0	0	0	0	1
Devolutivas	2	1	0	0	0	0	0	0	0	0	0	0	3
Pendentes	0	0	0	0	0	0	0	0	0	0	0	0	0
Total de Atendimentos	2	1	1	0	0	0	0	0	0	0	0	0	4

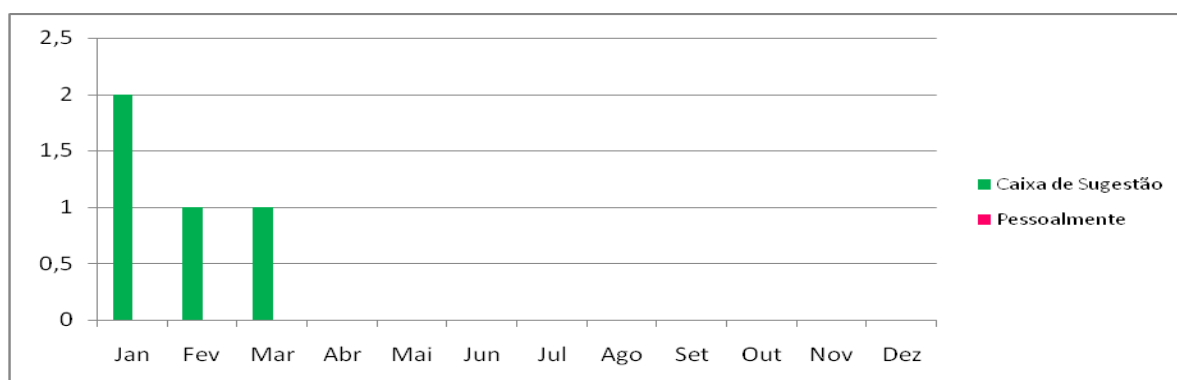
Obs. Na somatória Total de Atendimentos não foram somadas as Devolutivas.



OBS. Sugestão pendente - não localizamos contato.

ORIGEM/FONTE - SUGESTÕES

	Jan	Fev	Mar	Abr	Mai	Jun	Jul	Ago	Set	Out	Nov	Dez	TOTAL
Caixa de Sugestão	2	1	1	0	0	0	0	0	0	0	0	0	4
Pessoalmente	0	0	0	0	0	0	0	0	0	0	0	0	0
TOTAL	2	1	1	0	0	0	0	0	0	0	0	0	4

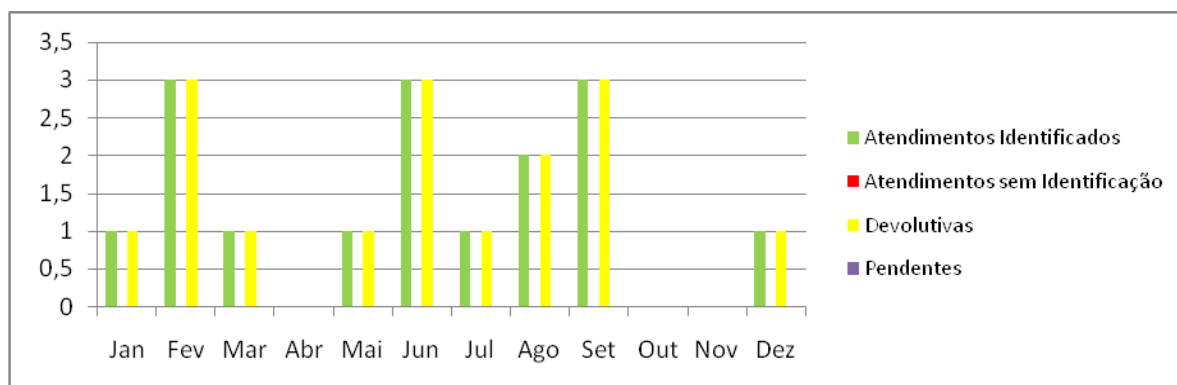


Fonte: Tabelas e Gráficos: informações extraídas pelo Setor de Ouvidoria da Santa Casa de Misericórdia de Paraguaçu Paulista, 2020

Demandas de Elogios e Origens/ Fonte dos Elogios

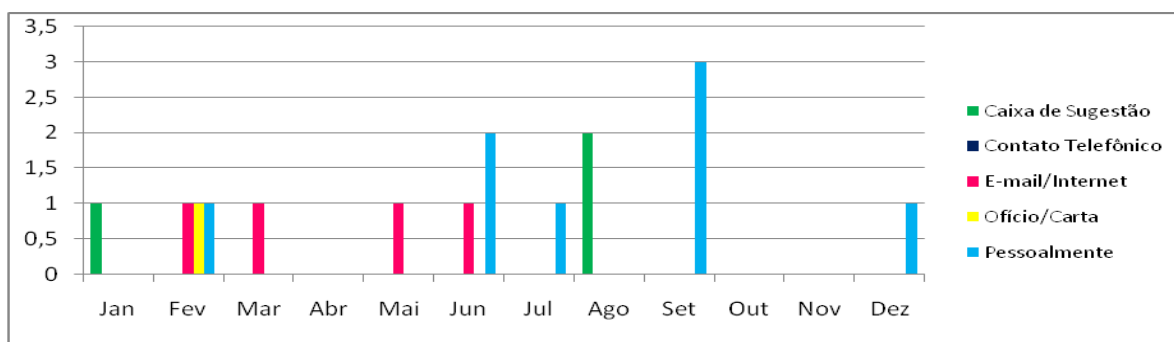
Mês	Jan	Fev	Mar	Abr	Mai	Jun	Jul	Ago	Set	Out	Nov	Dez	Total
Atendimentos Identificados	1	3	1	0	1	3	1	2	3	0	0	1	16
Atendimentos sem Identificação	0	0	0	0	0	0	0	0	0	0	0	0	0
Devolutivas	1	3	1	0	1	3	1	2	3	0	0	1	16
Pendentes	0	0	0	0	0	0	0	0	0	0	0	0	0
Total de Atendimentos	1	3	1	0	1	3	1	2	3	0	0	1	16

Obs. Na somatória Total de Atendimentos não foram somadas as Devolutivas.



ORIGEM/FONTE - ELOGIOS

	Jan	Fev	Mar	Abr	Mai	Jun	Jul	Ago	Set	Out	Nov	Dez	TOTAL
Caixa de Sugestão	1	0	0	0	0	0	0	2	0	0	0	0	3
Contato Telefônico	0	0	0	0	0	0	0	0	0	0	0	0	0
E-mail/Internet	0	1	1	0	1	1	0	0	0	0	0	0	4
Ofício/Carta	0	1	0	0	0	0	0	0	0	0	0	0	1
Pessoalmente	0	1	0	0	0	2	1	0	3	0	0	1	8
TOTAL	1	3	1	0	1	3	1	2	3	0	0	1	16

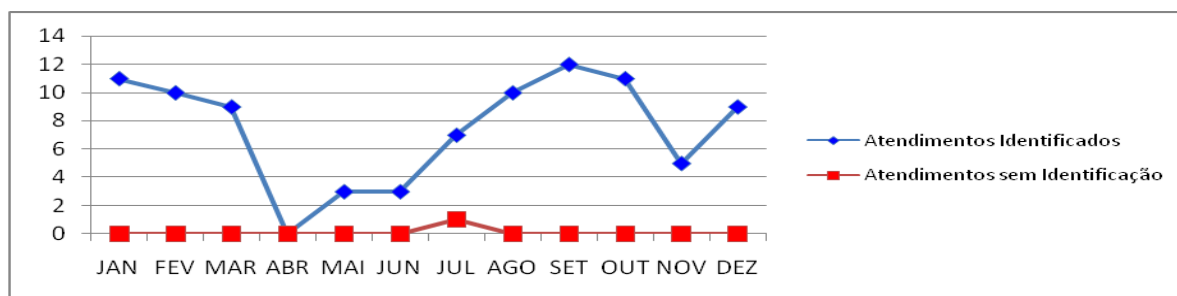


Fonte: Tabelas e Gráficos: informações extraídas pelo Setor de Ouvidoria da Santa Casa de Misericórdia de Paraguaçu Paulista, 2020

Evolução dos Atendimentos

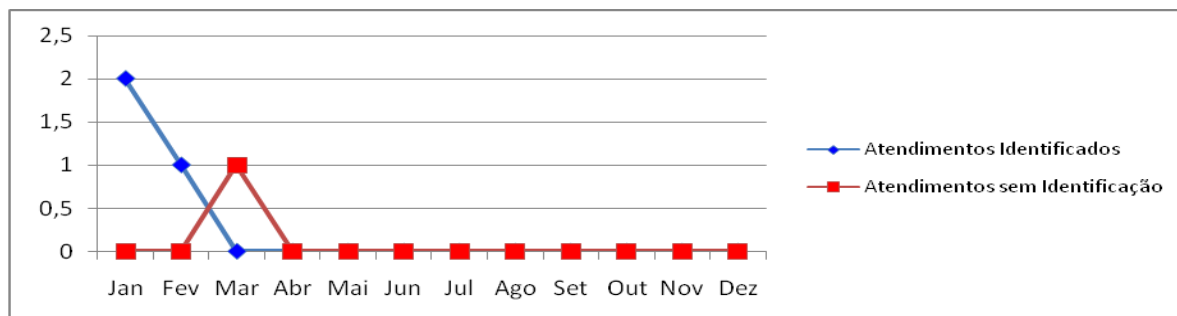
RECLAMAÇÃO

Reclamação	Jan	Fev	Mar	Abr	Mai	Jun	Jul	Ago	Set	Out	Nov	Dez	Total
Atendimentos Identificados	11	10	9	0	3	3	7	10	12	11	5	9	90
Atendimentos sem Identificação	0	0	0	0	0	0	1	0	0	0	0	0	1
Total	11	10	9	0	3	3	8	10	12	11	5	9	91



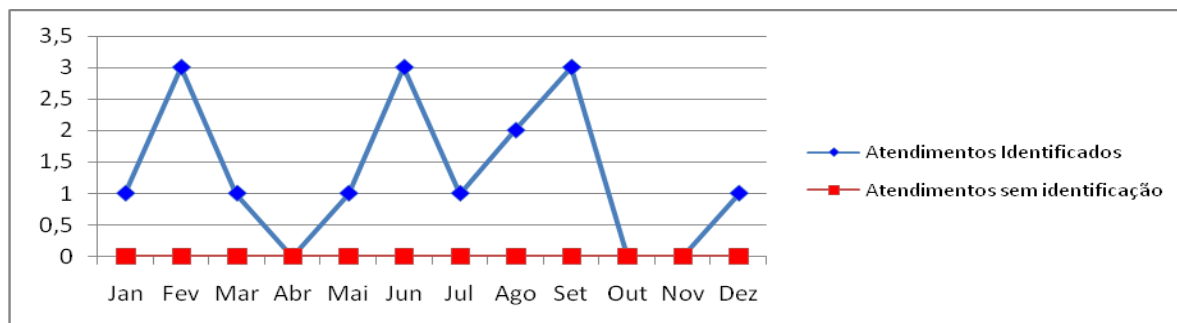
SUGESTÃO

Sugestão	Jan	Fev	Mar	Abr	Mai	Jun	Jul	Ago	Set	Out	Nov	Dez	Total
Atendimentos Identificados	2	1	0	0	0	0	0	0	0	0	0	0	3
Atendimentos sem Identificação	0	0	1	0	0	0	0	0	0	0	0	0	1
Total	2	1	1	0	0	0	0	0	0	0	0	0	4



ELOGIOS

Elogios	Jan	Fev	Mar	Abr	Mai	Jun	Jul	Ago	Set	Out	Nov	Dez	Total
Atendimentos Identificados	1	3	1	0	1	3	1	2	3	0	0	1	16
Atendimentos sem identificação	0	0	0	0	0	0	0	0	0	0	0	0	0
TOTAL	1	3	1	0	1	3	1	2	3	0	0	1	16



Fonte: Tabelas e Gráficos: informações extraídas pelo Setor de Ouvidoria da Santa Casa de Misericórdia de Paraguaçu Paulista, 2020

Resumo de Atendimento em 2020

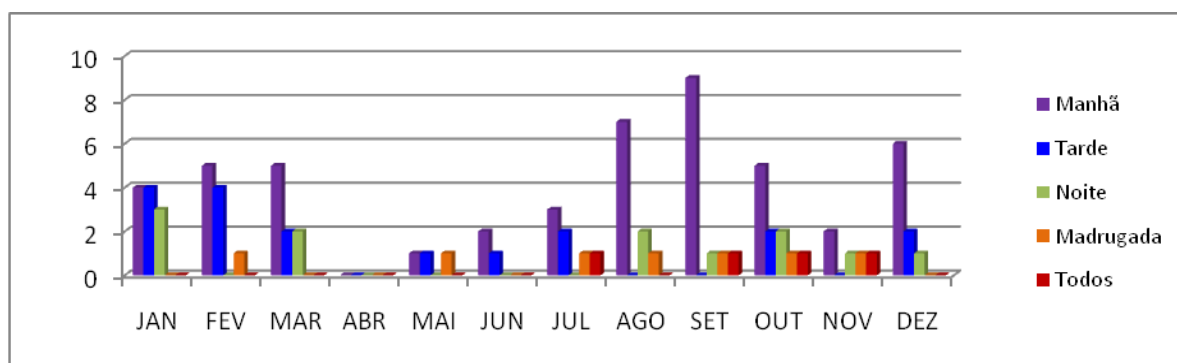
Resumo de Atendimentos: Reclamações, Sugestões e Elogios

Atendimentos	Jan	Fev	Mar	Abr	Mai	Jun	Jul	Ago	Set	Out	Nov	Dez	Total
Identificados	11	10	9	0	3	3	7	10	12	11	5	9	90
Sem Identificação	0	0	0	0	0	0	1	0	0	0	0	0	1
TOTAL	11	10	9	0	3	3	8	10	12	11	5	9	91

Fonte: Setor de Ouvidoria da Santa Casa de Misericórdia de Paraguaçu Paulista, 2019.

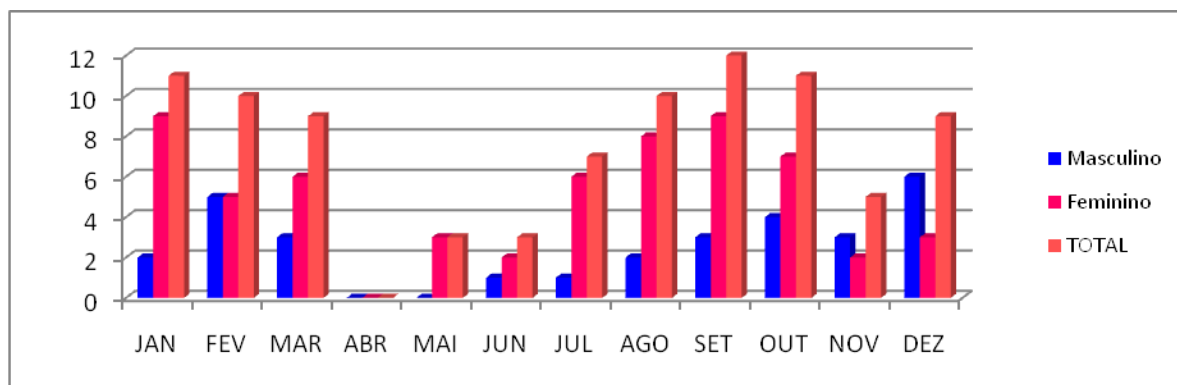
Período das Reclamações Identificadas

Período	Jan	Fev	Mar	Abr	Mai	Jun	Jul	Ago	Set	Out	Nov	Dez	TOTAL
Manhã	4	5	5	0	1	2	3	7	9	5	2	6	49
Tarde	4	4	2	0	1	1	2	0	0	2	0	2	18
Noite	3	0	2	0	0	0	0	2	1	2	1	1	12
Madrugada	0	1	0	0	1	0	1	1	1	1	1	0	7
TOTAL	0	0	0	0	0	0	1	0	1	1	1	0	4
	11	10	9	0	3	3	7	10	12	11	5	9	90



Reclamações por Gênero

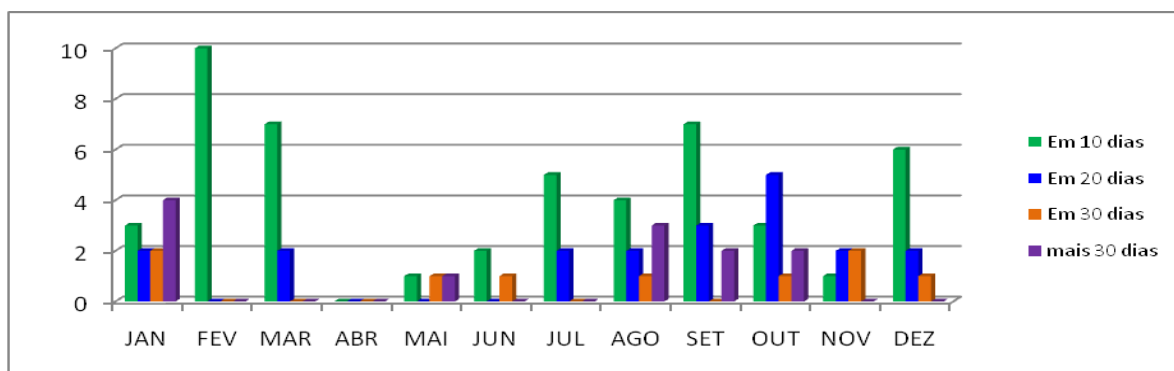
Reclamações por Gênero	Jan	Fev	Mar	Abr	Mai	Jun	Jul	Ago	Set	Out	Nov	Dez	TOTAL
Masculino	2	5	3	0	0	1	1	2	3	4	3	6	30
Feminino	9	5	6	0	3	2	6	8	9	7	2	3	60
TOTAL	11	10	9	0	3	3	7	10	12	11	5	9	90



Fonte: Setor de Ouvidoria da Santa Casa de Misericórdia de Paraguaçu Paulista, 2020.

Período de Devolutivas das Reclamações

Devolutivas de Reclamações	Jan	Fev	Mar	Abr	Mai	Jun	Jul	Ago	Set	Out	Nov	Dez	TOTAL
Em 10 dias	3	10	7	0	1	2	5	4	7	3	1	6	49
Em 20 dias	2	0	2	0	0	0	2	2	3	5	2	2	20
Em 30 dias	2	0	0	0	1	1	0	1	0	1	2	1	9
mais 30 dias	4	0	0	0	1	0	0	3	2	2	0	0	12
TOTAL	11	10	9	0	3	3	7	10	12	11	5	9	90



Fonte: Tabelas e Gráficos: informações extraídas pelo Setor de Ouvidoria da Santa Casa de Misericórdia de Paraguaçu Paulista, 2020

ADMINISTRAÇÃO DE CONFLITOS

	Jan	Fev	Mar	Abr	Mai	Jun	Jul	Ago	Set	Out	Nov	Dez	Total
TOTAL DE ATENDIMENTOS	0	0	0	0	1	1	0	1	1	0	0	0	4

INFORMAÇÕES OUVIDORIA

	Jan	Fev	Mar	Abr	Mai	Jun	Jul	Ago	Set	Out	Nov	Dez	Total
TOTAL DE ATENDIMENTOS	1	0	0	0	0	0	0	0	0	0	0	0	1

DENÚNCIAS OUVIDORIA

	Jan	Fev	Mar	Abr	Mai	Jun	Jul	Ago	Set	Out	Nov	Dez	Total
TOTAL DE ATENDIMENTOS	0	0	0	0	0	0	0	0	0	0	0	0	0

RECLAMAÇÕES – SUGESTÕES, ELOGIOS - ADMINISTRAÇÃO DE CONFLITOS E INFORMAÇÕES, DENÚNCIAS

	Jan	Fev	Mar	Abr	Mai	Jun	Jul	Ago	Set	Out	Nov	Dez	Total
TOTAL DE ATENDIMENTOS	15	14	11	0	5	7	9	13	16	11	5	10	116

Fonte: Setor de Ouvidoria da Santa Casa de Misericórdia de Paraguaçu Paulista, 2020.

Visitas realizadas pela Ouvidoria (Assistente Social) aos Pacientes e Acompanhantes no ano de 2020.

VISITAS da OUVIDORA	jan	fev	mar	abr	mai	jun	jul	ago	set	out	nov	dez	TOTAL
ALA 100 e MATERNIDADE	34	31	13	0	0	0	0	0	58	57	78	68	339
ALA 200	60	48	25	0	0	0	0	0	0	0	0	0	133
ALA 200 COVID	0	0	0	0	0	2	0	0	0	3	1	14	20
ALA 300	69	48	40	0	0	0	0	0	41	55	61	51	365
ALA 400	19	14	17	0	0	0	0	0	19	29	19	14	131
UTI	8	14	4	0	23	13	18	26	20	15	15	11	167
UTI COVID	0	0	0	0	0	4	1	5	7	11	3	3	34
TOTAL	190	155	99	0	23	19	19	31	145	170	177	161	1189

Fonte: Setor de Ouvidoria da Santa Casa de Misericórdia de Paraguaçu Paulista, 2020.

Obs. As visitas da Ouvidoria aos pacientes foram suspensas devido a pandemia, até segunda ordem.

UTI - Atendimento aos familiares na sala da Ouvidoria ou Ligações Telefônicas

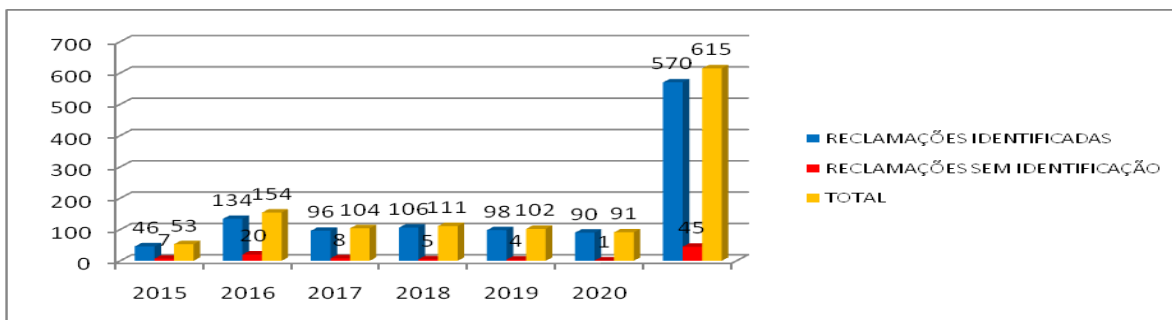
UTI - COVID - Ligações Telefônicas ALA 200 COVID - Ligações Telefônicas

AS VISITAS DA OUVIDORIA AOS PACIENTES E ACOMPANHANTES RETORNARAM EM 10/09/2020

Comparativo Anual das Manifestações Registradas

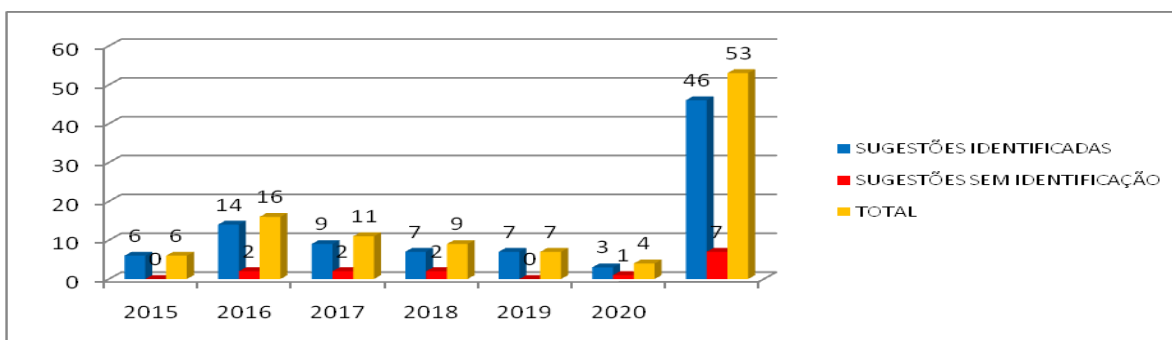
RECLAMAÇÕES	2015	2016	2017	2018	2019	2020	Total
RECLAMAÇÕES IDENTIFICADAS	46	134	96	106	98	90	570
RECLAMAÇÕES SEM IDENTIFICAÇÃO	7	20	8	5	4	1	45
TOTAL	53	154	104	111	102	91	615

Obs. No ano 2015 refere-se a partir do mês de agosto a dezembro de 2015



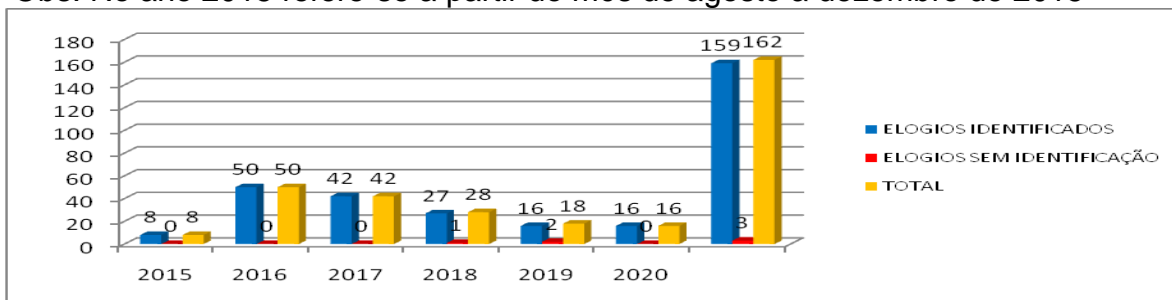
SUGESTÕES	2015	2016	2017	2018	2019	2020	Total
SUGESTÕES IDENTIFICADAS	6	14	9	7	7	3	46
SUGESTÕES SEM IDENTIFICAÇÃO	0	2	2	2	0	1	7
TOTAL	6	16	11	9	7	4	53

Obs. No ano 2015 refere-se a partir do mês de agosto a dezembro de 2015



ELOGIOS	2015	2016	2017	2018	2019	2020	Total
ELOGIOS IDENTIFICADAS	8	50	42	27	16	16	159
ELOGIOS SEM IDENTIFICAÇÃO	0	0	0	1	2	0	3
TOTAL	8	50	42	28	18	16	162

Obs. No ano 2015 refere-se a partir do mês de agosto a dezembro de 2015



Fonte: Setor de Ouvidoria da Santa Casa de Misericórdia de Paraguaçu Paulista, 2020

Resumo da Pesquisa realizada

Quadro do Nº. de Pesquisas Respondidas conforme Pacientes Internados no período de Janeiro à Dezembro de 2020

JANEIRO/2020		
Setores	Pesquisas respondidas	Pacientes
ALA 100	44	59
ALA 200	69	89
ALA 300	75	75
ALA 400	29	35
UTI	4	31
TOTAL	221	289
PACIENTES		289
	0,76%	

ABRIL/2020		
Setores	Pesquisas respondidas	Pacientes
ALA 100	10	10
ALA 200	69	88
ALA 300	63	63
ALA 400	7	11
UTI	5	28
TOTAL	154	200
PACIENTES		200
	0,77%	

JULHO/2020		
Setores	Pesquisas respondidas	Pacientes
ALA 100 e MATERNIDADE	92	117
ALA 200 - COVID	8	18
ALA 300	55	62
ALA 400	9	13
UTI	14	36
TOTAL	178	246
PACIENTES		246
	0,72%	

OUTUBRO/2020		
Setores	Pesquisas respondidas	Pacientes
ALA 100 e MATERNIDADE	93	108
ALA 200 - COVID	7	19
ALA 300	56	80
ALA 400	25	48
UTI	20	31
TOTAL	201	286
PACIENTES		286
	0,70%	

FEVEREIRO/2020		
Setores	Pesquisas respondidas	Pacientes
ALA 100	46	77
ALA 200	66	84
ALA 300	81	81
ALA 400	26	34
UTI	15	29
TOTAL	234	305
PACIENTES		305
	0,76%	

MAIO/2020		
Setores	Pesquisas respondidas	Pacientes
ALA 100 e MATERNIDADE	92	124
ALA 200 - COVID	2	4
ALA 300	74	93
ALA 400	7	9
UTI	22	36
TOTAL	197	266
PACIENTES		266
	0,74%	

AGOSTO/2020		
Setores	Pesquisas respondidas	Pacientes
ALA 100 e MATERNIDADE	97	126
ALA 200 - COVID	8	10
ALA 300	57	76
ALA 400	11	26
UTI	21	38
TOTAL	194	276
PACIENTES		276
	0,70%	

NOVEMBRO/2020		
Setores	Pesquisas respondidas	Pacientes
ALA 100 e MATERNIDADE	79	118
ALA 200 - COVID	6	13
ALA 300	77	91
ALA 400	25	34
UTI	16	33
TOTAL	203	289
PACIENTES		289
	0,70%	

MARÇO/2020		
Setores	Pesquisas respondidas	Pacientes
ALA 100	32	64
ALA 200	60	85
ALA 300	79	86
ALA 400	36	40
UTI	7	28
TOTAL	214	303
PACIENTES		303
	0,70%	

JUNHO/2020		
Setores	Pesquisas respondidas	Pacientes
ALA 100 e MATERNIDADE	77	106
ALA 200 - COVID	4	10
ALA 300	58	69
ALA 400	7	13
UTI	11	20
TOTAL	157	218
PACIENTES		218
	0,72%	

SETEMBRO/2020		
Setores	Pesquisas respondidas	Pacientes
ALA 100 e MATERNIDADE	93	106
ALA 200 - COVID	5	9
ALA 300	57	92
ALA 400	30	44
UTI	15	26
TOTAL	200	277
PACIENTES		277
	0,72%	

DEZEMBRO/2020		
Setores	Pesquisas respondidas	Pacientes
ALA 100 e MATERNIDADE	94	127
ALA 200 - COVID	14	25
ALA 300	63	82
ALA 400	16	22
UTI	14	31
TOTAL	201	287
PACIENTES		287
	0,70%	

Fonte: Setor de Ouvidoria da Santa Casa de Misericórdia de Paraguaçu Paulista, 2020.

Resumo da Pesquisa realizada

Quadro do Nº de Pesquisas Respondidas por Setor conforme Pacientes Internados no período de Janeiro à Dezembro de 2020.

Setores	Nº. de Pesquisas respondidas e devolvidas pelos Pacientes	Nº de Pacientes Internados
ALA 100	132	210
ALA 100 e MATERNIDADE	717	932
ALA 200	264	346
ALA 200 - COVID	54	108
ALA 300	795	950
ALA 400	228	329
UTI	164	367
TOTAL	2.354	3.242

Fonte: Setor de Ouvidoria da Santa Casa de Misericórdia de Paraguaçu Paulista, 2020.

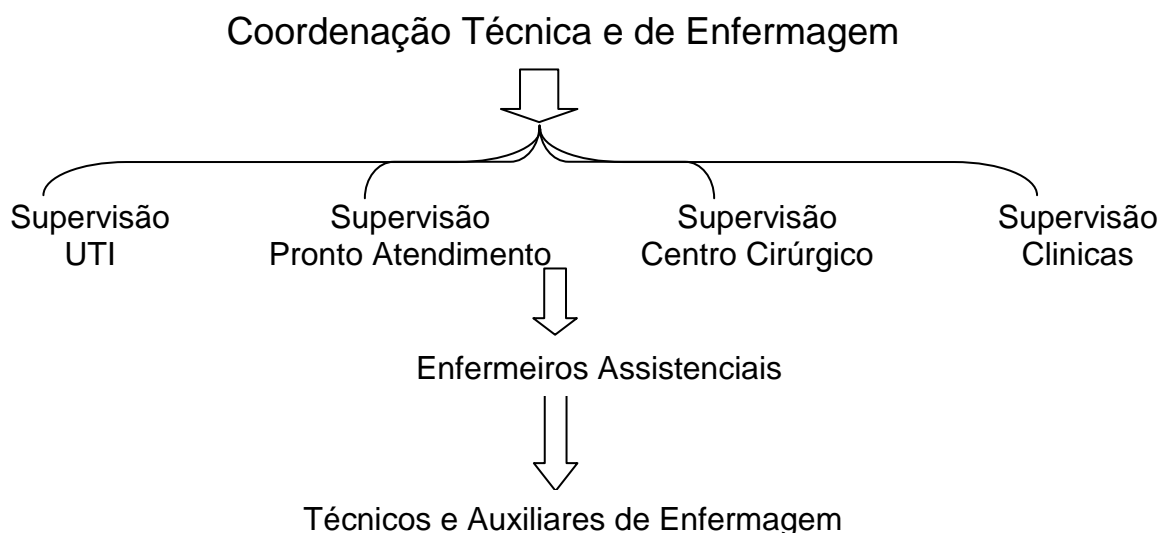
ENFERMAGEM

O setor de enfermagem presta uma assistência direta ao paciente, responsável por todo o cuidado integral, visando uma assistência humanizada, tanto ao paciente, quanto ao acompanhante.

Em 2020, a equipe de enfermeiras tiveram um resultado positivo em relação as altas qualificadas, juntamente com a rede municipal, adquirindo uma alta segura aos nossos pacientes. Porém, o setor enfrenta desde o início do ano um surto de Coronavírus - COVID-19 com trabalhos e cuidados intensos. Neste ano, foi realizado treinamentos, onde os enfermeiros assistenciais, realizaram nos setores para garantir uma assistência de qualidade.

Enfermagem da Santa Casa de Misericórdia de Paraguaçu Paulista

O Serviço de Enfermagem, está sempre inovando sua estrutura de profissionais em atenção ao seu organograma com objetivo de melhorar sua Gestão e qualidade de assistência, conforme demonstra abaixo:



Colaboradores da Enfermagem:

- 02 Coordenadores Técnico de Enfermagem
- 01 Enfermeiro CCIH
- 01 Enfermeiro Auditor
- 19 Enfermeiros Assistenciais
- 30 Técnicos de Enfermagem
- 45 Auxiliares de Enfermagem

Ações desenvolvidas

Comissões Hospitalares:

Participação da Coordenação Técnica e de alguns enfermeiros nas reuniões mensais das Comissões Hospitalares:

- Comissão de Prontuários
- Comissão de Óbitos
- Comissão Multidisciplinar
- Comissão de Grupo Trabalho Humanizado
- Núcleo de Segurança do Paciente
- Comissão de Farmácia terapêutica da Equipe Multiprofissional de Terapia Nutricional Enteral
- Comissão Ética de Enfermagem
- Comissão Interna de Acidente de Trabalho
- Comissão Controle de Infecção Hospitalar
- Planejamento Estratégico
- Comissão Qualidade Cealag
- Comissão Interna COVID-19

Reuniões Técnicas:

- Reunião liderança interna hospital (mensal)
- Comitê Regional Cealag (trimestral)
- Reunião DRS sobre alta qualificada (mensal)
- Reunião DRS sobre RASS 10
- Reunião DRS sobre referência ortopedia

COMISSÃO DE CONTROLE DE INFECÇÃO HOSPITALAR

As Infecções Hospitalares (IH) atualmente conceituadas Infecções Relacionadas à Assistência à Saúde (IRAS) constituem um grave problema de saúde pública, e são consideradas aquelas que se manifestam após a admissão do paciente ou até mesmo após a alta, quando relacionadas à internação ou procedimentos realizados nos serviços de saúde. As normas técnicas e operacionais desta comissão seguem as orientações de controle de infecções recomendadas pela ANVISA (Agência Nacional de Vigilância Sanitária).

Baseando-se na portaria, GM/MS no. 2.616/1998, a Comissão de Controle de Infecção Relacionada à Assistência à Saúde da Santa Casa de Paraguaçu Paulista elaborou o Programa de Controle de Infecções Relacionadas à Assistência à Saúde - PCIRAS da instituição, com a definição de ações de vigilância epidemiológica das infecções e de doenças e agravos de notificação compulsória, com previsão de atividades educativas, revisão e elaboração de protocolos para o controle de infecção, elaboração de normas e rotinas, visitas de inspeção internas com o intuito de proporcionar o conhecimento situacional e propor medidas de intervenção apropriadas com o objetivo de contribuir para prevenção e controle das

Infecções Relacionadas à Assistência à Saúde – IRAS e estimular a adoção de práticas seguras, livre de riscos para o paciente e comunidade hospitalar.

Ações desenvolvidas

As ações desenvolvidas pelo Serviço de Controle de Infecção Hospitalar – SCIH contribui com a prevenção, identificação e controle de IRAS visando à qualidade do serviço prestado e aprimorando os processos de trabalho, construindo um ambiente seguro, com qualidade e com ações multiprofissionais visando à melhoria na qualidade da assistência à saúde e a segurança do paciente.

- Campanhas de Prevenção e Dia Mundial de Higienização das Mãos;
- Campanhas de vacinação e acompanhamento da carteira de vacina atualizada;
- Busca ativa e coleta de dados nos setores da instituição;
- Coletado, analisado e utilizado os dados na elaboração de indicadores, vinculados a metas e a partir dessa sistemática, comparado em séries históricas que permite a obtenção de informações de qualidade para a ação e a identificação do perfil epidemiológico de IRAS – Infecção Relacionada à Assistência à Saúde na instituição;
- Tabulação dos dados da busca ativa e análise dos resultados;
- Elaboração de indicadores da taxa de IRAS – Infecção Relacionada à Assistência à Saúde;
- Levantamento e notificação de casos de IRAS – Infecção Relacionada à Assistência à Saúde;
- Relatório mensal para GVE – divisão de Infecção Hospitalar da planilha de cirurgias, de antibióticos utilizados e o índice de Infecção Relacionada à Assistência à Saúde;
- Notificação e acompanhamento dos casos de acidente com material biológico;
- Acompanhamento das Notificações Compulsórias e encaminhamento a Vigilância Epidemiológica Municipal;
- Elaboração e divulgação dos relatórios mensalmente;
- Validação do Manual Organizacional;
- Integração sobre as diretrizes do SCIH - infecções hospitalares, higienização das mãos e prevenção de acidentes com os colaboradores admitidos;
- Valorização da informação com elaboração de indicadores da taxa de IRAS para a análise de situação na Saúde;
- Educação continuada em serviço;
- Conscientização e orientação para a prevenção de IRAS -- Infecção Relacionada à Assistência à Saúde;
- Ações constantes, medidas de prevenção e estratégias de alinhamento ao enfrentamento da pandemia do COVID-19.

Reuniões

A Comissão de Controle de Infecção Hospitalar (CCIH) reuniu-se mensalmente para analisar e discutir os progressos e os problemas relativos à Infecção Relacionada à Assistência à Saúde na instituição e está devidamente registrado em atas, o que representa um importante instrumento para as questões médicas, éticas, administrativas e legais.

Treinamentos

Foram realizados treinamentos práticos com o objetivo de promover a qualificação de toda a equipe e aprimorar constantemente suas competências promovendo qualidade da assistência e segurança do paciente.

O Serviço de Controle de Infecção Relacionada à Assistência à Saúde promoveu diversas ações de educação continuada junto à comunidade hospitalar, sendo ofertadas conforme avaliação de necessidades como também em capacitações voltadas aos diversos públicos, de forma programada.

Higienização das Mãos
Equipe Multidisciplinar - UTI
17/01/2020



Rastreabilidade Instrumental
Cirúrgico
Centro Cirúrgico e CME
20/01/2020



Integração
Higienização das Mãos

20/01/20



01/02/20



12/02/2020



21/02/2020



Higienização das Mãos

CC e CME
26/02/2020



Maternidade
26/02/2020



Prevenção Covid-19

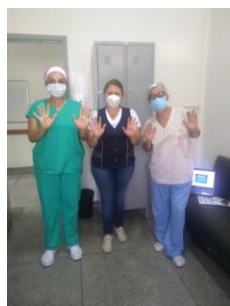
13/03/2020



Paramentação e desparamentação Enfermagem 24/06/2020



Acidente Biológico e Higienização das Mãos CC e CME 18/11/2020



Integração
Higienização das Mãos
20/11/2020



Prevenção de Acidente Biológico
UTI
17/11/2020



Prevenção de Acidente Biológico
Pronto Atendimento
25/11/2020



Prevenção de Acidente Biológico
Sala de Gesso
25/11/2020



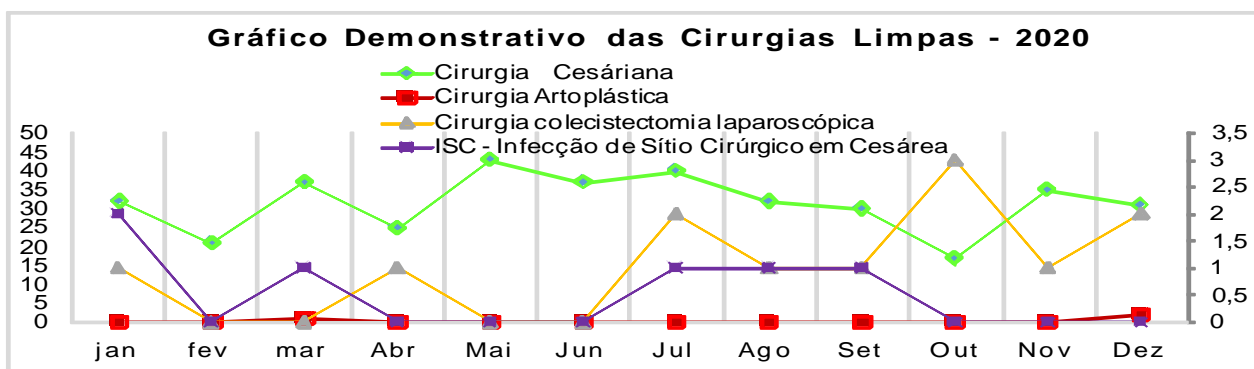
Prevenção de Acidente Biológico
Enfermagem do período noturno
01/12/2020



Relatórios de Infecção de Sítios Cirúrgicos em 2020

Quadro de ISC - Infecção de Sítio Cirúrgico segundo Procedimento														
Cirurgia Limpa	jan	fev	mar	Abr	Mai	Jun	Jul	Ago	Set	Out	Nov	Dez	Total	
Cirurgia Cesárea	32	21	37	25	43	37	40	32	30	17	35	31	380	
Cirurgia colecistectomia laparoscópica	1	0	0	1	0	0	2	1	1	3	1	2	12	
Cirurgia Artroplástica	0	0	1	0	0	0	0	0	0	0	0	2	3	
Total Cirurgias Limpas	33	21	38	26	43	37	42	33	31	20	36	35	395	
ISC - Infecção de Sítio Cirúrgico em Cesárea	2	0	1	0	0	0	1	1	1	0	0	0	6	

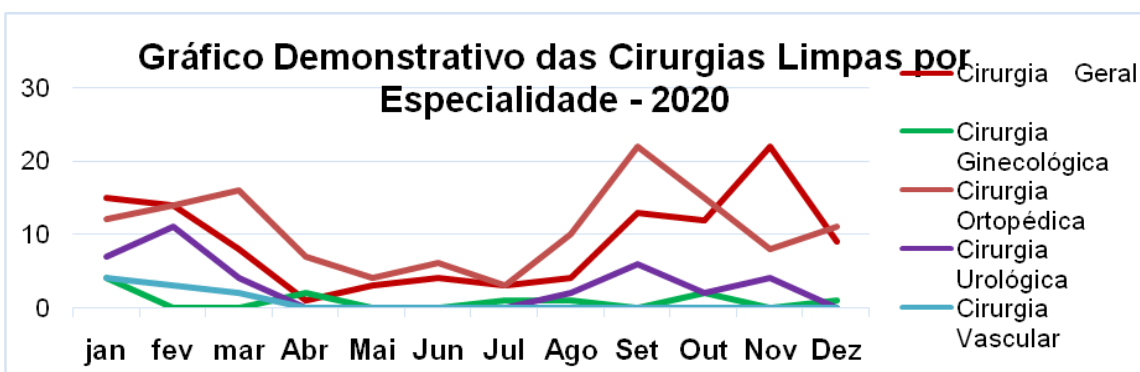
Fonte: Registro de informações da Comissão de Controle de Infecção Hospitalar da Santa Casa de Misericórdia de Paraguaçu Paulista, 2020



Fonte: Quadro de Sítios Cirúrgicos – Cirurgia Limpa, 2020

Quadro de ISC - Infecção de Sítio Cirúrgico por especialidade em Cirurgia Limpa														
Cirurgia Limpa	jan	fev	mar	Abr	Mai	Jun	Jul	Ago	Set	Out	Nov	Dez	Total	ISC em cirurgia limpa
Cirurgia Geral	15	14	8	1	3	4	3	4	13	12	22	9	108	0
Cirurgia Ginecológica	4	0	0	2	0	0	1	1	0	2	0	1	11	0
Cirurgia Ortopédica	12	14	16	7	4	6	3	10	22	15	8	11	128	3
Cirurgia Artroplástica	0	0	1	0	0	0	0	0	0	0	0	2	3	0
Cirurgia Urológica	7	11	4	0	0	0	0	2	6	2	4	0	36	0
Cirurgia colecistectomia laparoscópica	1	0	0	1	0	0	2	1	1	3	1	2	12	0
Cirurgia Vascular	4	3	2	0	0	0	0	0	0	0	0	0	9	0
Total	43	42	31	11	7	10	9	18	42	34	35	25	307	3

Fonte: Registro de informações da Comissão de Controle de Infecção Hospitalar da Santa Casa de Misericórdia de Paraguaçu Paulista, 2020.



Fonte: Quadro de Sítios Cirúrgicos – Cirurgia Limpa por Especialidade, 2020

Quadro dos Indicadores da CCIH – Comissão de Controle de Infecção Hospitalar em 2020.

INDICADORES		Ref.	HOSPITAL GERAL												2020
			Jan	Fev	Mar	Abr	Mai	Jun	Jul	Ago	Set	Out	Nov	Dez	
1.	Taxa de utilização de Cateter Vesical de Demora		25%	18%	22%	24%	29%	34%	22%	29%	23%	22%	27%	32%	308%
2.	Taxa de utilização de Ventilação Mecânica		7%	4%	13%	7%	10%	15%	11%	11%	11%	11%	5%	6%	110%
3.	Taxa de utilização de Cateter Venoso Central		10%	8%	12%	15%	9%	19%	14%	10%	12%	10%	8%	9%	137%
4.	Incidência de Infecção do Trato Urinário relacionada a Cateter Vesical de Demora		0,004	0,011	0,000	0,000	0,000	0,000	0,000	0,000	0,005	0,004	0,008	0,000	0,03
5.	Incidência de Pneumonia Associada a Ventilação Mecânica		0,01	0,00	0,00	0,00	0,00	0,00	0,01	0,00	0,01	0,01	0,00	0,04	0,09
6.	Incidência de Infecção Primária da corrente Sanguínea com confirmação laboratorial associada a Cateter Venoso central		0,00	0,00	0,00	0,00	0,00	0,00	0,00	0,00	0,00	0,00	0,00	0,00	0,00
7.	Taxa de Infecção de sitio Cirurgico em Cesareas		6,25%	0,00%	0,00%	0,00%	0,00%	0,00%	2,50%	3,03%	3,33%	0,00%	0,00%	0,00%	15,11%
8.	Taxa de Infecção de Sitio Cirurgico em Cirurgias Limpas		0,00%	0,00%	0,00%	0,00%	0,00%	0,00%	0,00%	0,00%	0,00%	0,00%	0,00%	0,00%	0,00%
9.	Taxa de Infecção Relacionada à assistência à Saúde - IRAS	2,01%	2,31%	0,98%	0,27%	0,73%	0,30%	1,02%	1,33%	1,20%	1,06%	0,71%	0,95%	1,69%	12,55%

Fonte: Registro de informações da Comissão de Controle de Infecção Hospitalar da Santa Casa de Misericórdia de Paraguaçu Paulista, 2020

Notificação Compulsória

Quadro do nº de Notificação Compulsória do Pronto Atendimento – 2020

Mês	Mordedura de Cão	Mordedura de Gato	Mordedura de Rato	Mordedura de Morcego	mordedura de macaco	Mordedura de Cavallo	Picada de lagarta	mordedura de Porco	Mordedura de Gamba	Picada de Cobra	Picada de Escorpião	Picada de Aranha	Leptospirose	Hantavirose	Leishmaniose Tegumentar	Febre Maculosa	Dengue	Coqueluche	Síndrome Respiratória Aguda Grave - SRAG	Acidente Biológico	Intoxicação Exógena	violência Sexual	violência doméstica e outras	Sífilis Congênita	Sífilis Adquirida	sarampo	HIV	Doença de Chagas	criança exposta ao HIV	Meningite	Esquistossomose	Hepatites Virais	Acidente de Trabalho Grave	Tuberculos	Febre Amarela	Malária	Rubéola	Picada de abelha	Animal peçonhento não identificado	TOTAL					
Jan	14	0	1	0	0	0	0	0	0	0	6	1	1	0	0	1	89	0	0	1	7	0	6	0	0	0	0	0	1	0	0	0	0	0	0	0	0	0	0	0	0	0	128		
Fev	10	0	0	0	0	0	1	0	0	1	8	1	1	0	0	1	205	0	0	1	10	0	13	0	0	0	0	0	0	0	0	0	0	0	0	0	0	0	0	0	0	0	0	0	252
Mar	9	0	0	0	0	0	0	0	0	0	13	0	1	0	0	1	209	0	1	1	9	0	4	0	0	0	0	0	0	0	0	0	0	0	1	0	0	0	0	0	0	0	0	0	249
Abr	10	0	0	0	0	0	0	0	0	0	5	0	0	0	0	0	134	0	7	1	8	0	9	0	0	0	0	0	0	0	0	0	0	0	0	0	0	0	0	0	0	0	0	0	174
Mai	5	0	0	0	0	0	0	0	0	2	8	3	0	0	0	0	64	0	4	0	11	0	12	0	0	0	0	0	1	0	0	0	0	0	1	0	0	0	0	0	0	0	0	111	
Jun	3	2	0	0	0	0	0	0	0	0	8	1	0	0	0	0	25	0	17	0	6	0	5	0	0	0	0	0	0	1	0	0	0	0	0	0	0	0	0	0	0	0	0	68	
Jul	5	1	0	0	0	0	0	0	0	0	6	0	0	0	0	0	15	0	25	1	2	0	4	0	0	0	0	0	0	0	0	0	0	0	0	1	0	0	0	0	0	0	0	60	
Ago	8	1	0	0	0	0	0	0	0	0	4	0	0	0	0	0	8	0	16	1	7	0	3	0	0	0	0	0	0	0	0	0	0	0	0	0	0	0	0	0	0	0	0	48	
Set	12	0	0	0	0	0	0	0	0	0	3	0	1	0	0	1	16	0	16	1	3	0	2	0	0	0	0	0	0	0	0	0	0	0	0	0	0	0	0	0	0	0	0	55	
Out	12	1	0	0	1	0	0	0	0	0	12	0	0	0	0	0	27	0	31	1	5	0	7	0	0	0	0	0	0	0	0	0	0	0	0	0	0	0	0	0	0	0	0	0	97
Nov	4	2	1	0	0	0	0	0	0	1	6	3	0	0	0	0	31	0	18	2	12	0	12	0	0	0	0	0	0	0	0	0	0	0	0	0	0	0	0	1	1	0	0	94	
Dez	9	5	0	1	0	0	0	0	0	0	9	0	0	0	0	0	25	0	39	1	6	1	6	0	0	0	0	0	0	0	0	0	0	0	0	0	0	0	0	0	0	0	0	102	
Total	101	12	2	1	1	0	1	0	0	4	88	9	4	0	0	4	848	0	174	11	86	1	83	0	0	0	0	0	2	1	0	0	0	3	0	0	0	0	0	0	0	0	1436		

Fonte: Livro de Registro de Notificação Compulsória do Setor da Enfermagem da Santa Casa de Misericórdia de Paraguaçu Paulista, 2020.

Relatório de Consumo de Produto Alcoólico

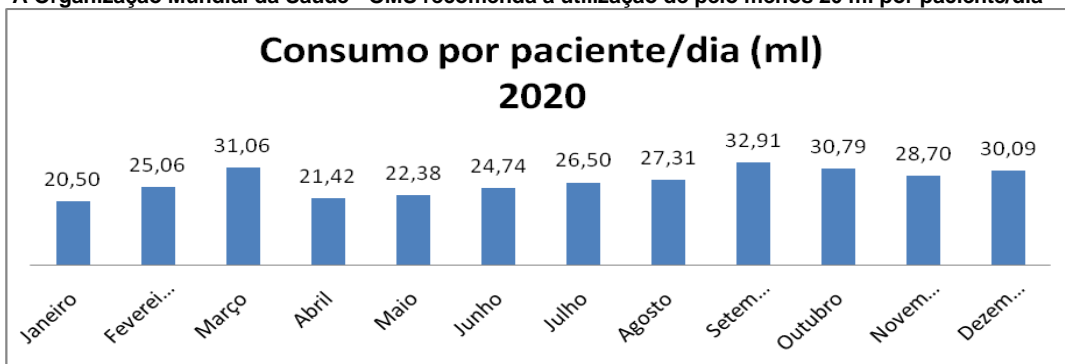
Quadro do Consumo de Produto Alcoólico - UTI 2020				
	Mês	Qtdd de prod. alcoólico utilizado (ml)	N. de pacientes/ dia	Consumo por paciente/dia (ml)
1	Janeiro	4550	222	20,50
2	Fevereiro	4010	160	25,06
3	Março	6150	198	31,06
4	Abril	4349	203	21,42
5	Maio	5550	248	22,38
6	Junho	7250	293	24,74
7	Julho	6200	234	26,50
8	Agosto	6800	249	27,31
9	Setembro	7700	234	32,91
10	Outubro	9700	315	30,79
11	Novembro	6400	223	28,70
12	Dezembro	9600	319	30,09
Média				26,79

Fonte: Registro de informações da Comissão de Controle de Infecção Hospitalar da Santa Casa de Misericórdia de Paraguaçu Paulista, 2020

Obs. Indicador de produto alcoólico por paciente dia (ml);

Fórmula: Quantidade de produto alcoólico utilizado (ml) por nº de pacientes/dia = Consumo por paciente/dia (ml)

A Organização Mundial da Saúde - OMS recomenda a utilização de pelo menos 20 ml por paciente/dia



Fonte: Quadro do Consumo de Produto Alcoólico - UTI 2020

Relatório de Acidentes Biológicos - 2020

Quadro do Nº. de Acidentes Biológicos 2020		
	Mês	Quantidade de Acidente Biológico
1	Janeiro	1
2	Fevereiro	1
3	Março	1
4	Abril	1
5	Maio	0
6	Junho	0
7	Julho	1
8	Agosto	1
9	Setembro	1
10	Outubro	1
11	Novembro	2
12	Dezembro	1
Total		11

Fonte: Registro de informações da Comissão de Controle de Infecção Hospitalar da Santa Casa de Misericórdia de Paraguaçu Paulista, 2020

AGÊNCIA TRANSFUSIONAL

A Agência Transfusional é uma unidade intra hospitalar responsável pela execução de todas as provas pré transfusionais, tipagens sanguíneas, pesquisa de anticorpos, instalação e monitoramento de transfusões, obedecendo criteriosamente aos padrões de qualidade exigidos e a todas as normas estabelecidas pelo Ministério da Saúde e ANVISA.

A sua função é a armazenar, realizar teste de compatibilidade entre doador e receptor e transfundir os hemocomponentes liberados. O suprimento de sangue a esta agência realiza-se pelos Serviços de Hemoterapia de maior complexidade, no nosso caso é do hemonúcleo do Hospital Regional de Assis e Hemocentro de Marília.

O serviço possui licença sanitária inicial para o desenvolvimento de suas atividades, bem como sua renovação anual de acordo com o órgão da vigilância sanitária competente.

Mantém funcionamento diário de 24 horas, para atender a necessidade desta Instituição. E a estrutura física do serviço de hemoterapia apresenta ambiente e fluxo compatível com as atividades desenvolvidas, atendendo as normatizações específicas vigentes relacionadas a biossegurança.

É realizada captação de doadores de sangue tanto para transfusão de emergência como para reserva de sangue para cirurgia eletiva.

Ações desenvolvidas:

- Supervisão no cumprimento das normas de biossegurança na assistência hemoterápica;
- Atualização do Manual Organizacional;
- Notificar e acompanhar as reações transfusionais;
- Alimentar o sistema SISHEMO-Sistema de Informação em Hemoterapia pelo site, produção da Agência Transfusional mensal;
- Encaminhamento mensal das Fichas de Bolsas Transfundidas e Bolsas Eliminadas ao Hemocentro do Hospital Regional de Assis, quando as Bolsas são recebidas do HRA;
- Arquivamento mensal das Fichas de Bolsas Transfundidas e Bolsas Eliminadas ao Hemocentro de Marília;
- Participação em treinamento no Hemocentro de Marília- Famema;
- Controle rigoroso da temperatura das geladeiras, freezer e ambiente, conforme preconiza as normas da ANVISA- Agência Nacional da Vigilância Sanitária;
- Captação de doadores de sangue para cirurgias eletivas e transfusão de emergência;
- Controle dos reagentes e arquivamento das fichas transfundidas.

Devido a pandemia, houve uma grande dificuldade em solicitação de hemocomponentes, pois não havia doadores. E, por esse motivo também, não foi possível realizar treinamento com a equipe no HRA.

Neste ano, a supervisão da Agencia Transfusional, foi passada para a Enfermeira Ana Claudia Farias Novaes, onde foi revisto todo manual de normas e rotinas do setor, realizado cronograma de treinamento e instituído o Comitê Transfusional.

Quadro de Bolsas de Hemocomponentes em 2020.

Mês	Solicitadas	Transfundidas	Receptor	Perdidas/ Vencidas
Janeiro	53	35	14	8
Fevereiro	36	25	10	7
Março	21	20	11	9
Abril	30	30	9	1
Maio	22	17	10	5
Junho	45	38	15	4
Julho	57	43	15	12
Agosto	22	15	6	5
Setembro	60	45	14	8
Outubro	50	38	14	17
Novembro	26	25	10	4
Dezembro	24	22	8	6
TOTAL	446	353	136	86

Fonte: Livro de Registros da Agência Transfusional da Santa Casa de Misericórdia de Paraguaçu Paulista, 2020.

Quadro de Transfusão de Hemocomponentes por produto em 2020

	Concentrado de Hemáceas	Crioprecipitado (c. plaquetas)	Plasma Fresco Congelado	Total
Janeiro	35	0	0	32
Fevereiro	20	5	0	24
Março	20	0	0	42
Abril	24	6	0	41
Maio	17	0	0	36
Junho	29	5	4	18
Julho	41	0	2	19
Agosto	15	0	0	41
Setembro	27	14	4	31
Outubro	30	8	0	27
Novembro	25	0	0	31
Dezembro	22	0	0	43
TOTAL	305	38	10	385

Fonte: Livro de Registros da Agência Transfusional da Santa Casa de Misericórdia de Paraguaçu Paulista, 2020

Quadro de Bolsa Transfundida de Hemocomponentes por categoria em 2020.

Mês	Bolsas Transfundidas			Total
	SUS	Particular	Convênio	
Janeiro	28	0	4	32
Fevereiro	23	1	0	24
Março	40	2	0	42
Abril	34	4	3	41
Maio	32	1	3	36
Junho	17	1	0	18
Julho	17	0	2	19
Agosto	35	2	4	41
Setembro	28	2	1	31
Outubro	20	3	4	27
Novembro	26	1	4	31
Dezembro	40		3	43
TOTAL	340	17	28	385

Fonte: Livro de Registros da Agência Transfusional da Santa Casa de Misericórdia de Paraguaçu Paulista, 2020

Quadro do Nº. de Bolsas Transfundidas por SUS, Convênio e Pacote/ Particular em 2020

Mês	Bolsas Transfundidas - 2020											
	SUS			Convênio			Pacote/ Particular			SUS, Convênio e Pac./Part.		
	Ambulatório	Internação	Total	Ambulatório	Internação	Total	Ambulatório	Internação	Total	Ambulatório	Internação	Total
Janeiro	8	22	30	0	2	2	0	3	3	8	27	35
Fevereiro	8	10	18	0	7	0	0	0	0	8	17	25
Março	7	13	20	0	0	0	0	0	0	7	13	20
Abril	6	16	22	0	8	8	0	0	0	6	24	30
Mai	7	10	17	0	0	0	0	0	0	7	10	17
Junho	11	15	26	0	7	7	0	5	5	11	27	38
Julho	8	30	38	0	2	2	0	3	3	8	35	43
Agosto	4	11	15	0	0	0	0	0	0	4	11	15
Setembro	10	15	25	0	18	18	0	2	2	10	35	45
Outubro	4	30	34	0	1	1	0	3	3	4	34	38
Novembro	2	17	19	0	2	2	0	4	0	2	23	25
Dezembro	5	15	20	0	2	2	0	0	0	5	17	22
TOTAL	80	204	284	0	49	42	0	20	16	80	273	353

Fonte: Livro de Registros da Agência Transfusional da Santa Casa de Misericórdia de Paraguaçu Paulista, 2020

Quadro de Solicitação de Hemocomponentes por Município em 2020.

Mês	Concentrado de Hemáceas			Total	Plasma Fresco Congelado			Total	Plaquetas		Total	TOTAL GERAL
	Assis	Ourinhos	Marília		Assis	Ourinhos	Marília		Assis	Marília		
Janeiro	35	0	0	35	0	0	0	0	0	0	0	35
Fevereiro	20	0	0	20	0	0	0	0	0	5	5	25
Março	19	0	1	20	0	0	0	0	0	0	0	20
Abril	20	0	4	24	0	0	0	0	0	6	6	30
Mai	22	0	0	22	0	0	0	0	0	0	0	22
Junho	33	0	2	35	5	0	0	5	0	5	5	45
Julho	57	0	0	57	0	0	0	0	0	0	0	57
Agosto	22	0	0	22	0	0	0	0	0	0	0	22
Setembro	32	0	8	40	6	0	0	6	0	14	14	60
Outubro	36	0	4	40	0	0	2	2	0	6	6	48
Novembro	26	0	0	26	0	0	0	0	0	0	0	26
Dezembro	22	0	2	24	0	0	0	0	0	0	0	24
TOTAL	344	0	21	365	11	0	2	13	0	36	36	414

Fonte: Livro de Registros da Agência Transfusional da Santa Casa de Misericórdia de Paraguaçu Paulista, 2020.

LABORATÓRIO

O Laboratório Salomão Unilab, aumentou sua produtividade de exames clínicos laboratoriais, tanto ambulatorial como internação.

No Programa Nacional de Controle de Qualidade (PNCQ), obtivemos a nota de EXCELENTE. O laboratório participa do Cealag, que é um programa de revitalização dos hospitais filantrópicos, e da Planisa que é uma gestão de controle de custos. Foi realizado este ano a reforma e pintura da estrutura física externa e interna do laboratório, melhorias nas mobílias para a melhor comodidade do cliente. É oferecido todos os dias um desjejum (café, chá, pão de queijo, bolo, bolachas doces e salgadas), para as pessoas após a coleta dos exames laboratoriais. Divulgação do laboratório na mídia escrita e falada, entrega de panfletos nas cidades de Paraguaçu Paulista, Lutécia e Quatá. Foi realizada também ações comunitárias com parceria do Rotary Club nos distritos de Conceição de Monte Alegre e Roseta.

Ações Desenvolvidas

- Mantida a responsabilidade técnica;
- Supervisão de trabalho desenvolvida pelo setor;
- Liberação e disponibilização dos laudos pela rede Wareline nos setores do hospital;
- Renovação e atualização do manual de Normas e Rotinas;
- Elaboração do regimento interno;
- Renovação da licença de funcionamento cedida pela Vigilância Sanitária do Município;
- Acompanhamento e controle do aparelho de gasometria localizada na UTI;
- Participação das reuniões com provedoria, administração e gerente de setores.

Exames Laboratoriais realizados em 2020

Quadro da Produção de Exames de Laboratório em 2020.

Mês	Janeiro à Dezembro 2020																							
	Ambulatório Pronto Atendim.								Internação								Exames Externos							
Convênio/ Exame	Bioquímica	Hematologia	Microbiologia	Hormônios	Imunologia	Urinálise	Parasitologia	Tt	Bioquímica	Hematologia	Microbiologia	Hormônios	Imunologia	Urinálise	Parasitologia	Tt	Bioquímica	Hematologia	Microbiologia	Hormônios	Imunologia	Urinálise	Parasitologia	Tt
SUS	15.461	11.376	0	1	408	5.664	0	32.910	12.234	4.701	79	26	1.204	522	0	18.766	3.259	2.334	127	791	677	534	115	7.837
Unimed	990	819	0	0	120	420	0	2.349	626	307	4	23	117	83	0	1.160	811	371	68	317	319	226	57	2.169
Pacote	26	107	20	7	60	53	6	279	203	165	12	6	94	31	0	511	231	146	29	143	127	102	21	799
Particular	5	5	0	0	1	0	0	11	0	0	0	0	0	0	0	0	198	141	32	103	91	104	13	682
Agroterenas	0	0	0	0	0	0	0	0	0	0	0	0	0	0	0	0	0	0	0	0	0	0	0	0
Bradesco	2	7	0	0	0	1	0	10	0	0	0	0	0	0	0	0	1	2	0	0	1	2	0	6
Cabesp	15	9	0	0	0	7	0	31	57	52	0	0	0	0	0	109	37	23	1	22	6	19	0	108
Cassi	58	39	0	0	8	5	0	110	142	75	0	0	3	1	0	221	15	26	3	5	1	11	0	61
CPP	0	0	0	0	0	0	0	0	0	0	0	0	0	0	0	0	0	0	0	0	0	0	0	0
Economus	19	18	0	0	4	5	0	46	0	0	0	0	0	0	0	0	50	25	0	25	5	24	0	129
Funcef	0	0	0	0	0	0	0	0	0	0	0	0	0	0	0	0	0	0	0	0	0	0	0	0
Geap	0	0	0	0	0	0	0	0	0	0	0	0	0	0	0	0	0	0	0	0	0	0	0	0
Iamspe	965	359	1	1	32	168	0	1.526	838	284	4	1	22	29	0	1.178	355	221	38	170	168	140	14	1.106
Louis Dreyfus	0	0	0	0	0	0	0	0	0	0	0	0	0	0	0	0	0	0	0	0	0	0	0	0
Medial Saúde	0	0	0	0	0	0	0	0	0	0	0	0	0	0	0	0	0	0	0	0	0	0	0	0
Sabesprev	0	0	0	0	0	0	0	0	0	0	0	0	0	0	0	0	0	0	0	0	0	0	0	0
Oeste saúde	9	9	0	0	1	5	0	24	0	7	0	0	12	1	0	20	14	13	0	7	4	6	0	44
São Francisco	185	224	0	0	22	152	0	583	64	82	0	6	83	8	0	243	92	62	6	36	36	45	4	281
	0	0	0	0	0	0	0	0	0	0	0	0	0	0	0	0	0	0	0	0	0	0	0	0
Total	17.735	12.972	21	9	656	6.480	6	37.879	14.164	5.673	99	62	1.535	675	0	22.208	5.063	3.364	304	1.619	1.435	1.213	224	13.222
	37.879								22.208								13.222							
	73.309																							

Fonte: Setor de Laboratório UNILAB, 2020.

Quadro da Produção Mensal de Exames de Laboratório em 2020.

MÊS	Exames Laboratoriais											
	Atendimento SUS				Convênios				Particular			
	Amb.	Intern.	Ext.	Total	Amb.	Intern.	Ext.	Total	Amb.	Intern.	Ext.	Total
Janeiro	3.162	1.370	755	5.287	392	331	336	1.059	40	59	131	230
Fevereiro	3.037	1.219	655	4.911	423	206	307	936	35	20	136	191
Março	2.999	1.487	578	5.064	544	134	315	993	21	51	120	192
Abril	2.303	1.321	481	4.105	401	109	122	632	0	37	87	124
Mai	2.303	1.477	391	4.171	392	273	215	880	0	10	103	113
Junho	2.210	1.433	507	4.150	265	446	191	902	8	0	105	113
Julho	2.235	1.604	586	4.425	405	396	254	1.055	11	53	97	161
Agosto	2.541	1.767	653	4.961	279	304	340	923	28	20	108	156
Setembro	2.846	1.816	739	5.401	339	129	417	885	39	92	175	306
Outubro	3.241	1.919	813	5.973	406	247	435	1.088	43	57	161	261
Novembro	3.191	1.382	882	5.455	409	167	495	1.071	52	63	134	249
Dezembro	2.842	1.971	797	5.610	424	189	477	1.090	13	49	124	186
Total	32.910	18.766	7.837	59.513	4.679	2.931	3.904	11.514	290	511	1.481	2.282
	59.513				11.514				2.282			
TOTAL GERAL	73.309											

Fonte: Quadro da Produção de Exames de Laboratório em 2020.

Produção de Exames de Laboratório

Quadro Resumido da Produção dos Exames Laboratoriais em 2020								
Geral SUS/ Convênio/ Particular								
Exames	Janeiro à Dezembro 2020							
	Ambult./ Intern./ Ex. Exter.							
Convênio/ Exame	Bioquímica	Hematologia	Microbiologia	Hormônios	Imunologia	Urinálise	Parasitologia	Tt
SUS	30.954	18.411	206	818	2.289	6.720	115	59.513
Unimed	2.427	1.497	72	340	556	729	57	5.678
Pacote	460	418	61	156	281	186	27	1.589
Particular	203	146	32	103	92	104	13	693
Agroterenas	0	0	0	0	0	0	0	0
Bradesco	3	9	0	0	1	3	0	16
Cabesp	109	84	1	22	6	26	0	248
Cassi	215	140	3	5	12	17	0	392
CPP	0	0	0	0	0	0	0	0
Economus	69	43	0	25	9	29	0	175
Funcef	0	0	0	0	0	0	0	0
Geap	0	0	0	0	0	0	0	0
Iamspe	2.158	864	43	172	222	337	14	3.810
Louis Dreyfus	0	0	0	0	0	0	0	0
Medial Saúde	0	0	0	0	0	0	0	0
Sabesprev	0	0	0	0	0	0	0	0
Oeste saúde	23	29	0	7	17	12	0	88
São Francisco	341	368	6	42	141	205	4	1.107
	0	0	0	0	0	0	0	0
Total	36.962	22.009	424	1.690	3.626	8.368	230	73.309
	73.309							

Fonte: Quadro da Produção de Exames de Laboratório em 2020.

Quadro Resumido da Produção dos Exames Laboratoriais em 2020

MÊS	Exames Laboratoriais				Exames Laboratoriais			
	SUS/ Conv./ Part.				Tipo de Serviço			
	Amb.	Intern.	Ext.	Total	SUS	Conv.	Part	Total
Janeiro	3.594	1.760	1.222	6.576	5.287	1.059	230	6.576
Fevereiro	3.495	1.445	1.098	6.038	4.911	936	191	6.038
Março	3.564	1.672	1.013	6.249	5.064	993	192	6.249
Abril	2.704	1.467	690	4.861	4.105	632	124	4.861
Mai	2.695	1.760	709	5.164	4.171	880	113	5.164
Junho	2.483	1.879	803	5.165	4.150	902	113	5.165
Julho	2.651	2.053	937	5.641	4.425	1.055	161	5.641
Agosto	2.848	2.091	1.101	6.040	4.961	923	156	6.040
Setembro	3.224	2.037	1.331	6.592	5.401	885	306	6.592
Outubro	3.690	2.223	1.409	7.322	5.973	1.088	261	7.322
Novembro	3.652	1.612	1.511	6.775	5.455	1.071	249	6.775
Dezembro	3.279	2.209	1.398	6.886	5.610	1.090	186	6.886
Total	37.879	22.208	13.222	73.309	59.513	11.514	2.282	73.309
	73.309				73.309			
TOTAL GERAL	73.309							

Fonte: Quadro da Produção de Exames de Laboratório em 2020.

DIAGNÓSTICO POR IMAGEM

Radiologia Médica

Ações Desenvolvidas

- Elaboração mensal da escala de serviço dos colaboradores.
- Atualização do manual de normas e rotinas.
- Realização dos exames solicitados pelo profissional médico.
- Entrega mensal do relatório da produção do setor à administração.
- Supervisão de estagiários do curso técnico em radiologia da Escola Diretriz de Marília, Mais Ensino – Assis.
- Acompanhamento do levantamento radiológico e controle de qualidade do setor.
- Arquivamento mensal dos exames realizados.
- Aquisição de materiais permanentes através de recursos oriundos de projetos estaduais e federais e, outras atribuições afins.
- Acompanhamento do profissional da Vigilância Sanitária para vistoria do setor.
- Controle dos exames e laudos emitidos.
- Acompanhamento efetivo da manutenção do arco cirúrgico e equipamentos de raio-x fixo e móvel e processadora.
- Controle rigoroso de materiais e reagentes utilizados no setor.

Reuniões

- Participação na reunião com a provedoria, administração e líderes de setor.
- Realizada reunião mensal com os colaboradores do setor.

Quadro de Exames de Raios-X e Contrastados em 2020.

Exames	Total
Face	143
Crânio	615
Tórax	6.608
Coluna	702
Abdome	2.040
Membros Superiores	3.171
Membros Inferiores	2.805
Exames Contrastados	3
Total	16.087

Fonte: Sistema Wareline da Santa Casa de Misericórdia de Paraguaçu Paulista, 2020.

Quadro da Produção Mensal de Exames de Raios-X e Contrastados realizados por Atendimentos em 2020.

Mês	Ambulatório					Internação					Ambulatório e Internação				
	SUS	Conv.	Part.	IAMSPE	Total	SUS	Conv.	Part.	IAMSPE	Total	SUS	Conv.	Part.	IAMSPE	Total
Janeiro	953	122	0	61	1.136	75	9	0	10	94	1.028	131	0	71	1.230
Fevereiro	1.128	109	4	50	1.291	93	6	1	5	105	1.221	115	5	55	1.396
Março	1.136	135	1	66	1.338	86	10	3	1	100	1.222	145	4	67	1.438
Abril	723	75	4	37	839	76	1	3	1	81	799	76	7	38	920
Maio	776	65	2	41	884	80	13	3	2	98	856	78	5	43	982
Junho	779	77	0	33	889	90	8	0	7	105	869	85	0	40	994
Julho	960	109	2	46	1.117	95	1	1	14	111	1.055	110	3	60	1.228
Agosto	1.074	131	2	58	1.265	113	4	1	11	129	1.187	135	3	69	1.394
Setembro	1.099	141	2	46	1.288	104	8	2	12	126	1.203	149	4	58	1.414
Outubro	1.265	140	2	62	1.469	102	11	9	6	128	1.367	151	11	68	1.597
Novembro	1.344	160	3	73	1.580	102	7	3	6	118	1.446	167	6	79	1.698
Dezembro	1.370	189	9	105	1.673	108	8	2	5	123	1.478	197	11	110	1.796
Total	12.607	1.453	31	678	14.769	1.124	86	28	80	1.318	13.731	1.539	59	758	16.087

Fonte: Sistema Wareline da Santa Casa de Misericórdia de Paraguaçu Paulista, 2020.

Quadro de Exames de Raios-X do Ambulatório e Internação em 2020.

Tipos de Atendimento	Ambulatório					Internação					Ambulatório e Internação				
	SUS	Convênios	Particular	IAMSPE	Total	SUS	Convênios	Particular	IAMSPE	Total	SUS	Convênios	Particular	IAMSPE	Total
Face	97	30	1	15	143	0	0	0	0	0	97	30	1	15	143
Cranio	529	67	0	16	612	3	0	0	0	3	532	67	0	16	615
Torax	4.702	597	14	243	5.556	900	63	21	68	1.052	5.602	660	35	311	6.608
Coluna	560	56	2	75	693	8	0	1	0	9	568	56	3	75	702
Abdome	1.781	157	2	42	1.982	43	10	1	4	58	1.824	167	3	46	2.040
Membros Superiores	2.629	298	7	140	3.074	88	8	0	1	97	2.717	306	7	141	3.171
Membros Inferiores	2.308	248	5	147	2.708	80	5	5	7	97	2.388	253	10	154	2.805
Total	12.606	1.453	31	678	14.768	1.122	86	28	80	1.316	13.728	1.539	59	758	16.084

Fonte: Sistema Wareline da Santa Casa de Misericórdia de Paraguaçu Paulista, 2020.

Quadro de Exames Contrastados do Ambulatório e Internação em 2020.

Tipos de Atendimento	Ambulatório					Internação					Ambulatório e Internação				
	SUS	Convênios	Particular	IAMSPE	Total	SUS	Convênios	Particular	IAMSPE	Total	SUS	Convênios	Particular	IAMSPE	Total
Exames Contrastados	1	0	0	0	1	2	0	0	0	2	3	0	0	0	3
Total	1	0	0	0	1	2	0	0	0	2	3	0	0	0	3

Fonte: Sistema Wareline da Santa Casa de Misericórdia de Paraguaçu Paulista, 2020.

TOMOGRAFIA

O Setor de Tomografia realizou a troca do equipamento, onde é possível fazer pelos profissionais altamente capacitados manuseio e realização de exames de alta definição diagnóstica no aparelho Tomógrafo Computadorizado multislice, o que permite laudo prévio de cada exame, com isso realizar tratamento mais precisos nos pacientes, sempre obedecendo criteriosamente aos padrões de qualidade exigidos e a todas as normas estabelecidas pelo Ministério da Saúde e ANVISA.

O Serviço possui licença sanitária para o desenvolvimento de suas atividades, bem como sua renovação anual de acordo com o órgão da vigilância sanitária competente.

Mantém funcionamento diário de 24 horas, para atender a necessidade desta Instituição. E a estrutura física do serviço apresenta ambiente e fluxo compatível com as atividades desenvolvidas, atendendo as normatizações específicas vigentes relacionadas à biossegurança.

Ações desenvolvidas

- Supervisão no cumprimento das normas de biossegurança na assistência radiológica;
- Atualização do Manual Organizacional;
- Notificar e acompanhar os exames;
- Participação em cursos, palestras e treinamentos relacionados a Radiologia Médica.
- Reunião com colaboradores do setor para avaliação dos serviços.

Quadro da Produção de Exames de Tomografia realizados por Atendimentos e Convênios em 2020.

Mês	Exames de Tomografia em 2020																													
	Ambulatório Pronto Atendimento										Internação										Exames Externos									
Convênio/ Atend./ Exame	Cr.	LCD	Tx	SF	AT	AS	Art.	Pe	PI	Tt	Cr.	LCD	Tx	SF	AT	AS	Art.	Pe	PI	Tt	Cr.	LCD	Tx	SF	AT	AS	Art.	Pe	PI	Tt
Agroterenas	0	0	0	0	0	0	0	0	0	0	0	0	0	0	0	0	0	0	0	0	11	22	2	1	4	0	1	0	0	41
Apas	0	0	0	0	0	0	0	0	0	0	0	0	0	0	0	0	0	0	0	0	0	0	0	0	0	0	0	0	0	0
Bradesco	0	0	0	0	0	0	0	0	0	0	0	0	0	0	0	0	0	0	0	0	1	1	0	0	0	0	1	0	0	3
Cabesp	0	0	0	0	0	0	0	0	0	0	0	0	0	0	0	0	0	0	0	0	0	2	6	1	0	0	1	0	0	10
Cassi	0	0	0	0	0	0	0	0	0	0	0	0	0	0	0	0	0	0	0	0	4	9	8	1	1	0	1	0	2	26
Cosan	0	0	0	0	0	0	0	0	0	0	0	0	0	0	0	0	0	0	0	0	0	0	0	0	0	0	0	0	0	0
CPP	0	0	0	0	0	0	0	0	0	0	0	0	0	0	0	0	0	0	0	0	0	0	0	0	0	0	0	0	0	0
Economus	0	0	0	0	0	0	0	0	0	0	0	0	0	0	0	0	0	0	0	0	1	1	5	0	0	0	0	0	0	7
Funcef	0	0	0	0	0	0	0	0	0	0	0	0	0	0	0	0	0	0	0	0	0	0	0	0	0	0	0	0	0	0
Geap	0	0	0	0	0	0	0	0	0	0	0	0	0	0	0	0	0	0	0	0	0	0	0	0	0	0	0	0	0	0
Prefeit. Lutecia	0	0	0	0	0	0	0	0	0	0	0	0	0	0	0	0	0	0	0	0	3	4	2	0	0	0	0	0	0	9
Prefeitura Ppta.	0	0	0	0	0	0	0	0	0	0	0	0	0	0	0	0	0	0	0	0	0	2	1	0	0	0	0	0	0	3
Prefei. Ranch.	0	0	0	0	0	0	0	0	0	0	0	0	0	0	0	0	0	0	0	0	0	0	0	0	0	0	0	0	0	0
Iamspe	7	2	3	0	0	0	0	0	0	12	0	1	2	0	0	0	0	0	0	3	32	45	17	5	17	1	8	0	4	129
Iamspe intern.	0	0	0	0	0	0	0	0	0	0	4	0	6	0	1	0	0	0	0	11	0	0	0	0	0	0	0	0	0	0
Louis Dreyfus	0	0	0	0	0	0	0	0	0	0	0	0	0	0	0	0	0	0	0	0	0	0	0	0	0	0	0	0	0	0
Medial Saúde	0	0	0	0	0	0	0	0	0	0	0	0	0	0	0	0	0	0	0	0	0	0	0	0	0	0	0	0	0	0
Pacote	0	0	0	0	0	0	0	0	0	0	3	0	3	0	0	0	0	0	1	7	3	1	1	0	0	0	0	0	0	5
Particular	0	0	0	0	0	0	0	0	0	0	0	0	0	0	0	0	0	0	0	0	105	159	83	6	47	4	10	1	9	424
Sabesprev	0	0	0	0	0	0	0	0	0	0	0	0	0	0	0	0	0	0	0	0	0	0	0	0	0	0	0	0	0	0
SUS	200	13	22	8	6	2	5	0	5	261	158	64	169	1	67	7	11	0	5	482	0	0	0	0	0	0	0	0	0	0
Unimed	16	9	10	2	4	0	0	0	0	41	4	4	12	2	5	0	1	0	0	28	44	134	53	14	20	1	9	1	6	282
São Francisco	0	0	0	0	0	0	0	0	0	0	0	1	1	0	1	0	0	0	0	3	7	6	5	3	3	0	4	2	1	31
Prefeitura Borá	0	0	0	0	0	0	0	0	0	0	0	0	0	0	0	0	0	0	0	0	4	4	0	2	5	0	0	0	0	15
Total	223	24	35	10	10	2	5	0	5	314	169	70	193	3	74	7	12	0	6	534	215	390	183	33	97	6	35	4	22	985
1.833																														

Fonte: Registro de Sistema de Dados do Setor de Tomografia Computadorizada da Santa Casa de Misericórdia de Paraguaçu Paulista, 2020

Quadro Resumido da Produção de Exames de Tomografia realizados por Atendimentos e Convênios em 2020.

Atendimento/ Convênio/ Exame	Exames de Tomografia 2020									
	Ambulatorial/ Internação/ Ex. Externos									
	Cr.	LCD	Tx	SF	AT	AS	Art.	Pe	PI	Tt
Agroterenas	11	22	2	1	4	0	1	0	0	41
Apas	0	0	0	0	0	0	0	0	0	0
Bradesco	1	1	0	0	0	0	1	0	0	3
Cabesp	0	2	6	1	0	0	1	0	0	10
Cassi	4	9	8	1	1	0	1	0	2	26
Cosan	0	0	0	0	0	0	0	0	0	0
CPP	0	0	0	0	0	0	0	0	0	0
Economus	1	1	5	0	0	0	0	0	0	7
Funcef	0	0	0	0	0	0	0	0	0	0
Geap	0	0	0	0	0	0	0	0	0	0
Prefeitura Lutecia	3	4	2	0	0	0	0	0	0	9
Prefeitura Ppta.	0	2	1	0	0	0	0	0	0	3
Prefeitura Ranch.	0	0	0	0	0	0	0	0	0	0
Iamspe	39	48	22	5	17	1	8	0	4	144
Iamspe intern.	4	0	6	0	1	0	0	0	0	11
Louis Dreyfus	0	0	0	0	0	0	0	0	0	0
Medial Saúde	0	0	0	0	0	0	0	0	0	0
Pacote	6	1	4	0	0	0	0	0	1	12
Particular	105	159	83	6	47	4	10	1	9	424
Sabesprev	0	0	0	0	0	0	0	0	0	0
SUS	358	77	191	9	73	9	16	0	10	743
Unimed	64	147	75	18	29	1	10	1	6	351
São Francisco	7	7	6	3	4	0	4	2	1	34
Prefeitura Borá	4	4	0	2	5	0	0	0	0	15
Total	607	484	411	46	181	15	52	4	33	1.833
	1.833									

Fonte: Quadro da Produção de Exames de Tomografia realizados por Atendimentos e Convênios em 2020.

Legenda:

Crânio	Cr.
Lombo Cerv. Dors.	LCD
Tórax	Tx
Seios da Face	SF
Abdome Total	AT
Abdome Superior	AS
Articulação	Art.
Mastoide	Mt
Pelve	PI

Quadro da Produção Mensal de Exames de Tomografia realizados por Atendimentos e Convênios em 2020.

Meses/ Exames Atend./	Ambulatório Pronto Atendimento										Internação										Exames Externos									
	Cr.	LCD	Tx	SF	AT	AS	Art.	Pe	PI	Tt	Cr.	LCD	Tx	SF	AT	AS	Art.	Pe	PI	Tt	Cr.	LCD	Tx	SF	AT	AS	Art.	Pe	PI	Tt
Janeiro	34	2	3	1	1	1	0	0	0	42	5	8	3	0	8	0	2	0	1	27	26	34	6	1	9	2	3	0	0	81
Fevereiro	23	1	3	0	0	0	0	0	2	29	15	8	8	0	4	0	1	0	0	36	8	30	5	2	10	1	2	0	0	58
Março	21	9	3	0	3	1	2	0	0	39	6	3	5	0	9	1	1	0	0	25	24	24	9	3	7	0	8	0	2	77
Abril	26	1	4	1	1	0	1	0	2	36	13	3	8	0	7	0	1	0	2	34	11	20	6	3	4	0	3	0	2	49
Mai	28	3	3	1	1	0	2	0	0	38	9	3	8	1	3	0	1	0	0	25	26	25	8	6	5	1	1	1	3	76
Junho	20	1	4	3	0	0	0	0	1	29	7	4	15	0	7	0	0	0	0	33	12	31	15	2	7	0	2	1	1	71
Julho	19	0	3	1	1	0	0	0	0	24	5	7	19	0	6	1	0	0	0	38	11	27	23	3	4	0	5	1	1	75
Agosto	11	1	1	1	1	0	0	0	0	15	25	7	18	2	4	0	3	0	2	61	20	32	22	3	9	0	0	0	3	89
Setembro	9	0	0	1	0	0	0	0	0	10	37	7	20	0	5	0	1	0	1	71	16	24	15	2	9	0	3	1	0	70
Outubro	15	3	4	0	1	0	0	0	0	23	20	9	37	0	8	3	1	0	0	78	20	46	29	0	7	1	2	0	2	107
Novembro	10	3	1	1	0	0	0	0	0	15	16	5	22	0	3	2	1	0	0	49	19	51	13	4	13	0	4	0	5	109
Dezembro	7	0	6	0	1	0	0	0	0	14	11	6	30	0	10	0	0	0	0	57	22	46	32	4	13	1	2	0	3	123
Total	223	24	35	10	10	2	5	0	5	314	169	70	193	3	74	7	12	0	6	534	215	390	183	33	97	6	35	4	22	985

Fonte: Registro de Sistema de Dados do Setor de Tomografia Computadorizada da Santa Casa de Misericórdia de Paraguaçu Paulista, 2020

Legenda:

Crânio	Cr.
Lombo Cerv. Dors.	LCD
Tórax	Tx
Seios da Face	SF
Abdome Total	AT
Abdome Superior	AS
Articulação	Art.
Mastoide	Mt
Pelve	PI

Quadro Resumido da Produção Mensal de Exames de Tomografia realizados por Atendimentos e Convênios em 2020.

Meses/ Atendim./ Exames	Ambulatorial/ Internação/ Exames Externos									
	Cr.	LCD	Tx	SF	AT	AS	Art.	Pe	PI	Tt
Janeiro	65	44	12	2	18	3	5	0	1	150
Fevereiro	46	39	16	2	14	1	3	0	2	123
Março	51	36	17	3	19	2	11	0	2	141
Abril	50	24	18	4	12	0	5	0	6	119
Mai	63	31	19	8	9	1	4	1	3	139
Junho	39	36	34	5	14	0	2	1	2	133
Julho	35	34	45	4	11	1	5	1	1	137
Agosto	56	40	41	6	14	0	3	0	5	165
Setembro	62	31	35	3	14	0	4	1	1	151
Outubro	55	58	70	0	16	4	3	0	2	208
Novembro	45	59	36	5	16	2	5	0	5	173
Dezembro	40	52	68	4	24	1	2	0	3	194
Total	607	484	411	46	181	15	52	4	33	1.833

Fonte: Quadro da Produção Mensal de Exames de Tomografia realizados por Atendimentos e Convênios em 2020.

Quadro da Produção de Exames de Tomografia realizados por Atendimentos e Convênios em 2020.

Mês	Exames de Tomografia 2020										
	Ambulatorial/ Internação/ Exames Externos										
Atendim./ Exame/Conv.	Cr.	LCD	Tx	SF	AT	AS	Art.	Pe	PI	Tt	
SUS	358	77	191	9	73	9	16	0	10	743	
CONVÊNIOS	138	247	133	31	61	2	26	3	13	654	
PAC/ PART.	111	160	87	6	47	4	10	1	10	436	
Total	607	484	411	46	181	15	52	4	33	1.833	
										1.833	

Fonte: Quadro da Produção de Exames de Tomografia realizados por Atendimentos e Convênios, 2020.

Quadro Resumido de Atendimentos Mensais dos Exames de Tomografia Computadorizada em 2020.

Exames	Atendimentos			
	Pronto Atendimento	Internação	Exames Externos	Total
Janeiro	42	27	81	150
Fevereiro	29	36	58	123
Março	39	25	77	141
Abril	36	34	49	119
Mai	38	25	76	139
Junho	29	33	71	133
Julho	24	38	75	137
Agosto	15	61	89	165
Setembro	10	71	70	151
Outubro	23	78	107	208
Novembro	15	49	109	173
Dezembro	14	57	123	194
Total	314	534	985	1.833

Fonte: Quadro da Produção Mensal de Exames de Tomografia realizados por Atendimentos e Convênios em 2020.

Quadro Resumido dos Atendimentos de Ambulatório, Internação e Exames Externos de Tomografia Computadorizada em 2020.

Meses/ Atend.	Ambulatório				Internação				Exames Externos				Amb./ Intern./ Part.			
	SUS	Conv.	Part.	Total	SUS	Conv.	Part.	Total	SUS	Conv.	Part.	Total	SUS	Conv.	Part.	Total
Janeiro	39	3	0	42	25	2	0	27	0	43	38	81	64	48	38	150
Fevereiro	26	3	0	29	30	6	0	36	0	38	20	58	56	47	20	123
Março	26	13	0	39	22	2	1	25	0	44	33	77	48	59	34	141
Abril	34	2	0	36	29	4	1	34	0	23	26	49	63	29	27	119
Mai	31	7	0	38	17	7	1	25	0	46	30	76	48	60	31	139
Junho	25	4	0	29	29	3	1	33	0	45	26	71	54	52	27	133
Julho	22	2	0	24	36	2	0	38	0	41	34	75	58	45	34	137
Agosto	13	2	0	15	59	2	0	61	0	50	39	89	72	54	39	165
Setembro	9	1	0	10	64	4	3	71	0	27	43	70	73	32	46	151
Outubro	20	3	0	23	72	6	0	78	0	60	47	107	92	69	47	208
Novembro	8	7	0	15	43	6	0	49	0	66	43	109	51	79	43	173
Dezembro	8	6	0	14	56	1	0	57	0	73	50	123	64	80	50	194
Total	261	53	0	314	482	45	7	534	0	556	429	985	743	654	436	1.833
	314				534				985							

Fonte: Quadro da Produção Mensal de Exames de Tomografia realizados por Atendimentos e Convênios em 2020.

RELATÓRIO DA GESTÃO DE ATENDIMENTOS, SERVIÇOS, PROCEDIMENTOS, EXÂMES, E INDICADORES – AMBULATORIAL E INTERNAÇÃO

Atendimentos Ambulatorial e Internação Santa Casa de Misericórdia de Paraguaçu Paulista

A Santa Casa de Misericórdia realiza os atendimentos ambulatoriais, internação e os procedimentos conforme a demanda dos serviços gerados no município e região dentro de sua competência e obedecendo o planejamento e implementar de acordo com a necessidade, objetivando a todos os usuários dentro das principais éticas, resolutividade, acessibilidade e qualidade.

É um grande desafio para a instituição hospitalar O atendimento ao cliente, onde tem a responsabilidade e o compromisso de buscar a satisfação e superar suas expectativas em vista a excelência no atendimento nos dias de hoje frente as novas tecnologias e informações.

PRONTO ATENDIMENTO

Quadro de atendimentos de Consultas SUS e NÃO SUS realizados mensalmente no Pronto Atendimento em 2020.

Meses/ Convênios	Jan	Fev	Mar	Abr	Mai	Jun	Jul	Ago	Set	Out	Nov	Dez	TOTAL
S.I.A/SUS	5.576	5.845	5.036	3.052	3.067	2.853	3.218	3.277	3.929	4.284	3.934	4.227	48.298
IAMSPE	181	177	142	86	107	85	117	125	103	130	174	-	1.427
UNIMED	399	395	361	224	216	167	216	248	387	259	258	341	3.471
CASSI	20	30	6	20	15	12	5	13	6	15	5	11	158
ECONOMUS	10	2	5	3	2	-	1	3	8	5	4	1	44
PARTICULAR	24	33	16	19	35	28	33	30	61	23	30	42	374
PACOTE	16	16	7	16	17	15	8	-	26	-	20	33	174
BRADESCO	9	8	7	6	3	4	2	16	5	2	7	7	76
SABESPREV	-	-	-	-	-	-	-	1	-	-	-	-	1
GEAP	-	-	-	-	-	-	-	-	-	-	-	-	-
CABESP	4	3	3	4	1	3	5	-	2	7	2	5	39
MEDIAL	-	-	-	-	-	1	-	8	-	-	-	-	9
CPP	-	-	-	-	-	-	-	-	-	-	-	-	-
ITAU	-	-	-	-	-	-	-	-	-	-	-	-	-
MANTRIS	-	-	-	-	-	-	-	-	-	-	-	-	-
FUNCEF	-	-	-	-	-	-	-	-	-	-	-	-	-
SFSS	163	152	154	54	85	90	86	96	63	119	104	72	1.238
OESTE SAÚDE	-	-	-	-	-	-	-	-	-	-	1	4	5
TOTAL	6.402	6.661	5.737	3.484	3.548	3.258	3.691	3.817	4.590	4.844	4.539	4.743	55.314

Fonte: Sistema Wareline da Santa Casa de Misericórdia de Paraguaçu Paulista, 2020

Quadro de Atendimentos de Consultas SUS e NÃO SUS mensal por Cidades realizados no Pronto Atendimento em 2020.

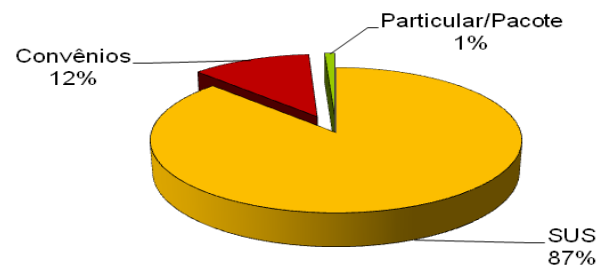
Meses/ Cidades/ Convênios	JANEIRO Á DEZEMBRO											TOTAL			
	PARAG.PTA	ASSIS	BORÁ	CANDIDO MT	CRUZALIA	JOÃO RAM.	LUTÉCIA	MARACAI	QUATÁ	RANCHARIA	OUTRAS CID				
S.I.A/SUS	44847	99	519	22	2	276	1813	224	85	21	390	48.298	Convênios		
IAMSPE	1185	131	7	14	0	3	25	28	14	0	20	1.427		1.427	
UNIMED	3031	8	106	5	0	16	76	10	158	5	56	3.471		3.471	
CASSI	154	0	0	0	0	0	0	1	1	0	2	158		158	
ECONOMUS	35	0	0	0	0	0	3	4	2	0	0	44		44	Pac. e Part.
PARTICULAR	293	8	8	1	0	0	15	5	6	1	37	374		-	374
PACOTE	134	3	4	0	0	0	9	2	8	0	14	174		-	174
BRADESCO	66	0	1	0	0	0	0	1	0	0	8	76		76	-
SABESP	1	0	0	0	0	0	0	0	0	0	0	1		1	-
GEAP	0	0	0	0	0	0	0	0	0	0	0	-		-	-
CABESP	39	0	0	0	0	0	0	0	0	0	0	39		39	-
MEDIAL	9	0	0	0	0	0	0	0	0	0	0	9		9	-
CPP	0	0	0	0	0	0	0	0	0	0	0	-		-	-
ITAU	0	0	0	0	0	0	0	0	0	0	0	-		-	-
MANTRIS	0	0	0	0	0	0	0	0	0	0	0	-		-	-
FUNCEF	0	0	0	0	0	0	0	0	0	0	0	-		-	-
SFSS	1.074	1	0	3	0	11	6	25	114	1	3	1.238		1.238	-
OESTE SAUDE	5	0	0	0	0	0	0	0	0	0	0	5		5	-
TOTAL	50.873	250	645	45	2	306	1.947	300	388	28	530	55.314	6.468	548	

Fonte: Sistema Wareline da Santa Casa de Misericórdia de Paraguaçu Paulista, 2020

Quadro Resumido dos Atendimentos de Consultas do Pronto Atendimento por SUS, Convênios, Pacote e Particular em 2020.

Resumo dos Atendimentos	
SUS	48.298
Convênios	6.468
Particular/Pacote	548
Total	55.314

Gráfico Demonstrativo do Resumo de Atendimentos Pronto Atendimento



Fonte: Quadro dos Atendimentos do Pronto Atendimento por SUS, Convênios, Pacote e Particular, 2020.

Quadro de Atendimento/Consultas e Procedimento SUS e Não SUS do Pronto Atendimento 2020.

Atendimento/ Consulta e Procedimentos SUS e Não SUS do Pronto Atendimento em 2020						
Meses/ 2020	Atendi/Consulta		Total de Atendimento/ Consulta	Tt de Procedimento		Total de Procedimento/ Paciente
	SUS	NÃO SUS		SUS	NÃO SUS	
Janeiro	5.576	826	6.402	12.077	2.993	15.070
Fevereiro	5.845	816	6.661	12.121	3.102	15.223
Março	5.036	701	5.737	12.134	3.004	15.138
Abril	3.052	432	3.484	9.187	1.693	10.880
Mai	3.067	481	3.548	9.070	1.843	10.913
Junho	2.853	405	3.258	8.917	1.688	10.605
Julho	3.218	473	3.691	9.875	1.767	11.642
Agosto	3.277	540	3.817	7.624	2.064	9.688
Setembro	3.929	661	4.590	9.998	2.240	12.238
Outubro	4.284	560	4.844	12.548	2.194	14.742
Novembro	3.934	605	4.539	12.239	2.570	14.809
Dezembro	4.227	516	4.743	11.401	2.552	13.953
TOTAL	48.298	7.016	55.314	127.191	27.710	154.901

Fonte: Sistema de Informatização Wareline da Santa Casa de Misericórdia de Paraguaçu Paulista, 2020.

Comunicação de Ambulatorial Brasil - 2020

Quantidade de Proc. Dias de Permanência segundo Ano/Mês competência

Ano/Mês competência	Quantidade de Proc.
..Janeiro/2020	2.993
..Fevereiro/2020	3.102
..Março/2020	3.004
..Abril/2020	1.693
..Maio/2020	1.843
..Junho/2020	1.688
..Julho/2020	1.767
..Agosto/2020	2.064
..Setembro/2020	2.240
..Outubro/2020	2.194
..Novembro/2020	2.570
..Dezembro/2020	2.552
Total	27.710

Fonte: Sistema Datasus/ Tabwin da Santa Casa de Misericórdia de Paraguaçu Paulista, 2020

UNIDADES DE INTERNAÇÃO

Quadro do Nº. de Leitos por Clínicas, conforme cadastrado no CNES – Cadastro Nacional de Estabelecimento de Saúde, 2020.

Setor	Nº de Leitos Existentes	Nº Leitos SUS	Nº de Leitos Existentes	Nº Leitos SUS
Cirúrgicos				
Cirurgia Geral	26	20		
Total Cirúrgico			26	20
Obstétricos				
Obstetrícia Clínica	18	15		
Obstetrícia Cirúrgica	4	2		
Total Obstétrico			22	17
Pediátrico				
Pediatria Clínica	11	9		
Pediatria Cirúrgica	4	3		
Total Pediátrico			15	12
UTI				
UTI – Unidade de Terapia Intensiva, Adulto Tipo II			10	10
UTI COVID			05	05
Clínicos				
Clínica Geral	24	19		
Pronto Socorro (Observação)	10	10		
Total Clínicos			34	29
Total Geral			112	93

Fonte: CNES – Cadastro Nacional de Estabelecimento de Saúde, 2020.

Quadro do Nº. de Leitos por Clínicas, 2020.

Setor	Nº de Leitos
Clínica Médica	24
Pediatria	15
UTI – Unidade de Terapia Intensiva	10
UTI Covid	05
Pronto Socorro (Observação)	10
Clínica Cirúrgica	26
Maternidade	22
Total de Leitos	112

Fonte: CNES – Cadastro Nacional de Estabelecimento de Saúde, 2020.

Quadro de PPI-98 (Paraguaçu Paulista) dos municípios que tem direito de internação na instituição.

Oferta Reg.	M. ref. mês	Local Atend.
Borá	6	Sta Casa de P.Pta
Cruzália	4	Sta Casa de P.Pta
Florínea	2	Sta Casa de P.Pta
Ibirarema	2	Sta Casa de P.Pta
Lutécia	18	Sta Casa de P.Pta
Pedrinhas	1	Sta Casa de P.Pta
Total	33	

Fonte: Ofício Departamento de Saúde nº. 011/2007 – PPI Regional/98 (05/06/2007)

Tabela de Internação Hospitalar por Clínicas destinados aos Municípios.

PPI Hospitalar Especialidade	Internação Hospitalar aos Municípios				
	Paraguaçu Paulista	Borá	Lutécia	Cruzália	Total
Clínica Cirúrgica	730	6	22	3	761
Clínica Médica	1200	30	85	0	1.315
Clínica Obstétrica	458	13	9	5	485
Pediatria Cirúrgica	200	2	24	2	228
Pediatria Clínica	337	1	16	0	354
Total	2.925	52	156	10	3.143

Fonte: Termo de Convênio de Assistência à Saúde SUS/SP nº. 002/2009, conforme PPI definida pela Comissão Bipartite junto ao Departamento Regional de Saúde – DRS IX – Marília.

Quadro de Internação SUS e Não SUS por Convênios e por Município no ano de 2020.

Meses/ Ciudad.Conv.	JANEIRO À DEZEMBRO - 2020											TOTAL	Convênios	Pac. e Part.
	PARAG.PTA	ASSIS	BORÁ	CANDIDO MT	CRUZALIA	JOÃO RAM.	LUTÉCIA	MARACAI	QUATÁ	RANCHARIA	OUTRAS CID			
S.I.A/SUS	2357	35	44	5	1	1	106	14	3	0	39	2.605		
IAMSPE	67	5	1	2	0	0	4	1	0	0	1	81	81	
UNIMED	263	3	9	1	0	5	5	1	20	0	4	311	311	
CASSI	7	0	0	0	0	0	0	0	0	0	3	10	10	
ECONOMUS	2	0	0	0	0	0	0	0	0	0	1	3	3	Pac. e Part.
PARTICULAR	0	0	0	0	0	0	0	0	0	0	0	-	-	-
PACOTE	124	2	6	1	1	0	1	3	7	1	3	149	-	149
BRADESCO	1	1	0	0	0	0	0	0	0	0	0	2	2	-
SABESPREV	0	0	0	0	0	0	0	0	0	0	0	-	-	-
GEAP	0	0	0	0	0	0	0	0	0	0	4	4	4	-
CABESP	3	0	0	0	0	0	0	0	0	0	0	3	3	-
MEDIAL	0	0	0	0	0	0	0	0	0	0	0	-	-	-
CPP	0	0	0	0	0	0	0	0	0	0	0	-	-	-
ITAU	0	0	0	0	0	0	0	0	0	0	0	-	-	-
MANTRIS	0	0	0	0	0	0	0	0	0	0	0	-	-	-
FUNCEF	0	0	0	0	0	0	0	0	0	0	0	-	-	-
SFSS	43	0	0	1	0	2	0	3	27	0	1	77	77	-
OESTE SAÚDE	2	0	0	0	0	0	0	0	0	0	0	2	2	-
TOTAL	2.869	46	60	10	2	8	116	22	57	1	56	3.247	493	149

Fonte: Sistema Wareline da Santa Casa de Misericórdia de Paraguaçu Paulista, 2020

Quadro de Internação SUS e Não SUS por Convênios e Mensal no ano de 2020.

Meses/ Conv.	Jan	Fev	Mar	Abr	Mai	Jun	Jul	Ago	Set	Out	Nov	Dez	TOTAL	Convênios	Pac. e Part.
S.I.A/SUS	232	244	253	163	204	170	194	228	233	230	222	232	2.605		
IAMSPE	9	11	4	6	5	5	8	10	5	5	7	6	81	81	
UNIMED	23	36	26	22	33	24	19	16	19	30	35	28	311	311	
CASSI	2	-	-	-	1	3	-	-	-	1	-	3	10	10	
ECONOMUS	-	-	-	1	-	-	1	-	1	-	-	-	3	3	Pac. e Part.
PARTICULAR	-	-	-	-	-	-	-	-	-	-	-	-	-	-	-
PACOTE	22	5	9	5	9	11	17	11	11	12	22	15	149	-	149
BRADESCO	-	1	-	-	-	-	-	-	-	1	-	-	2	2	-
SABESPREV	-	-	-	-	-	-	-	-	-	-	-	-	-	-	-
GEAP	-	-	-	-	-	-	4	-	-	-	-	-	4	4	-
CABESP	-	-	-	-	-	1	-	-	-	2	-	-	3	3	-
MEDIAL	-	-	-	-	-	-	-	-	-	-	-	-	-	-	-
CPP	-	-	-	-	-	-	-	-	-	-	-	-	-	-	-
ITAU	-	-	-	-	-	-	-	-	-	-	-	-	-	-	-
MANTRIS	-	-	-	-	-	-	-	-	-	-	-	-	-	-	-
FUNCEF	-	-	-	-	-	-	-	-	-	-	-	-	-	-	-
SFSS	6	7	12	4	6	1	7	8	8	8	1	9	77	77	-
OESTE SAÚDE	2	-	-	-	-	-	-	-	-	-	-	-	2	2	-
TOTAL	296	304	304	201	258	215	250	273	277	289	287	293	3.247	493	149

Fonte: Sistema Wareline da Santa Casa de Misericórdia de Paraguaçu Paulista, 2020

Quadro de Internação mensal por Clínicas SUS e Não SUS em 2020.

Meses/ Clínicas	CLÍNICA MÉDICA	CLÍNICA CIRÚRGICA	CLÍNICA OBSTÉTRICA	CLÍNICA PEDIÁTRICA	TOTAL
Janeiro	155	73	63	5	296
Fevereiro	153	86	51	14	304
Março	143	71	76	14	304
Abril	123	20	55	3	201
Mai	161	34	59	4	258
Junho	138	25	50	2	215
Julho	145	26	70	9	250
Agosto	162	36	72	3	273
Setembro	170	50	53	4	277
Outubro	189	61	39	-	289
Novembro	167	53	64	3	287
Dezembro	174	56	57	6	293
TOTAL	1.880	591	709	67	3.247

Fonte: Sistema Wareline da Santa Casa de Misericórdia de Paraguaçu Paulista, 2020

Quadro de Internação por Convênios e por Clínicas SUS e Não SUS em 2020.

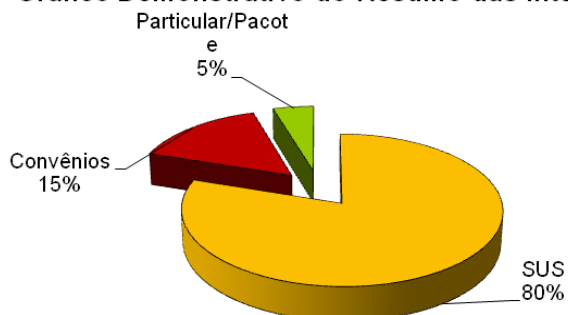
Meses/ Clínicas/ Convênios	JANEIRO À DEZEMBRO - 2020				TOTAL
	CLÍNICA MÉDICA	CLÍNICA CIRÚRGICA	CLÍNICA OBSTÉTRICA	CLÍNICA PEDIÁTRICA	
S.I.A/SUS	1.522	484	547	52	2.605
IAMSPE	68	12	1	-	81
UNIMED	203	38	64	7	312
CASSI	10	-	-	-	10
ECONOMUS	2	1	-	-	3
PARTICULAR	-	-	-	-	-
PACOTE	47	47	53	2	149
BRADESCO	2	-	-	-	2
SABESPREV	-	-	-	-	-
GEAP	4	-	-	-	4
CABESP	2	1	-	-	3
MEDIAL	-	-	-	-	-
CPP	-	-	-	-	-
ITAU	-	-	-	-	-
MANTRIS	-	-	-	-	-
FUNCEF	-	-	-	-	-
SFSS	20	8	42	6	76
OESTE SAÚDE	-	-	2	-	2
TOTAL	1.880	591	709	67	3.247

Fonte: Sistema Wareline da Santa Casa de Misericórdia de Paraguaçu Paulista, 2020

Quadro Resumido das Internações por SUS, Convênios, Pacote e Particular em 2020.

Resumo das Internação	
SUS	2.605
Convênios	493
Particular/ Pacote	149
Total	3.247

Gráfico Demonstrativo do Resumo das Internações



Fonte: Quadro de Internação SUS e Não SUS por Municípios em 2020.

Quadro de Internação realizadas SUS e Não SUS e Pacientes Dia SUS e Não SUS em 2020.

Quadro de Atendimento de Internação						
Meses/ 2020	SUS	NÃO SUS	Total de Atendimento	Paciente dia SUS	Paciente dia NÃO SUS	Total de Paciente dia
Janeiro	232	64	296	827	217	1.044
Fevereiro	244	60	304	844	132	976
Março	253	51	304	780	111	891
Abril	163	38	201	520	95	615
Mai	204	54	258	591	127	718
Junho	170	45	215	732	119	851
Julho	194	56	250	802	211	1.013
Agosto	228	45	273	934	101	1.035
Setembro	233	44	277	1.012	165	1.177
Outubro	230	59	289	1.068	178	1.246
Novembro	222	65	287	801	161	962
Dezembro	232	61	293	1.043	130	1.173
TOTAL	2.605	642	3.247	9.954	1.747	11.701

Fonte: Sistema de Informatização Wareline da Santa Casa de Misericórdia de Paraguaçu Paulista, 2020.

Comunicação de Internação Hospitalar Brasil - 2020

Quantidade de Proc. Dias de Permanência segundo Ano/Mês competência

Ano/Mês competência	Quantidade de Proc.	Dias de Permanência
..Janeiro/2020	64	217
..Fevereiro/2020	60	132
..Março/2020	51	111
..Abril/2020	38	95
..Maio/2020	54	127
..Junho/2020	45	119
..Julho/2020	56	211
..Agosto/2020	45	101
..Setembro/2020	44	165
..Outubro/2020	59	178
..Novembro/2020	65	161
..Dezembro/2020	61	130
Total	642	1747

Fonte: Sistema Datasus/ Tabwin da Santa Casa de Misericórdia de Paraguaçu Paulista, 2020

UTI – UNIDADE DE TERAPIA INTENSIVA

A UTI da Santa Casa de Misericórdia de Paraguaçu Paulista surgiu através da necessidade de oferecer um suporte maior para pacientes agudamente doentes, é um ambiente reservado e único no ambiente hospitalar que oferece monitoria e vigilância 24h para seus pacientes.

Esta Unidade de Terapia Intensiva tem capacidade de 10 leitos e é Referência pela CROSS (Central de Regulação de Oferta de Serviços de Saúde), onde é ofertado vaga para vários municípios próximos de Paraguaçu Paulista.

É uma UTI que destina-se à internação de pacientes com algum tipo de instabilidade clínica, que necessitem de vigilância permanente. Não precisam, necessariamente, correr risco de vida, mas apresentar condições de gravidade. Podem ser enviados para estas unidades pessoas com alguma enfermidade aguda, cuja evolução do tratamento deva ser monitorada porque pode levar para alguma insuficiência orgânica, isto é, aquelas que acabaram de sair de grandes cirurgias com elevado risco de intercorrências ou até pacientes em fase pós-operatória, mesmo os de cirurgias de menor porte mas que, por doenças associadas, merecem maior atenção pelo risco de complicações.

Equipamentos e pessoal

“A principal função de uma UTI é monitorar o paciente”. “Por isso, os monitores que verificam vários parâmetros são fundamentais”. Possuímos hoje uma central de monitoramento, que conseguimos ver em tempo real o que esta acontecendo com o paciente. Respiradores artificiais para proporcionar uma ventilação adequada e um conforto para o paciente durante o processo de recuperação , bomba de infusão, que injetam medicações endovenosas continuamente, além de sondas, cateteres, soro e eletrodos. Uma equipe multiprofissional atende a unidade com médicos, enfermeiros, técnicos de enfermagem, fisioterapeutas, além de nutricionistas, psicólogos, fonoaudiólogos e assistentes sociais.

Relatórios de Pacientes Internados na UTI

Quadro de Pacientes Internados mensalmente na UTI em 2020.	
Janeiro	43
Fevereiro	34
Março	38
Abril	34
Maiο	43
Junho	31
Julho	43
Agosto	51
Setembro	39
Outubro	46
Novembro	41
Dezembro	53
TOTAL	496

Fonte: Livro de Registro de Atendimentos de Pacientes Internados na UTI, 2020

Relatórios de Pacientes Internados na UTI – Adulto Tipo II Via CROSS

Mês	Qtde via CROSS	Nº. Diárias de UTI	Nº. Diárias de UTI COVID
Janeiro	44	99	00
Fevereiro	34	99	00
Março	38	96	00
Abril	34	116	00
Mai	43	102	00
Junho	31	66	09
Julho	43	39	00
Agosto	51	98	23
Setembro	39	107	28
Outubro	46	65	00
Novembro	41	86	31
Dezembro	53	79	00
Total	497		

Fonte: Setor de Unidade de Terapia Intensiva da Santa Casa de Misericórdia de Paraguaçu Paulista, 2020.

Quadro Transferências de Pacientes através da UTI Móvel em 2020

Meses/Cidades	Paciente Paraguaçu Pta	Paciente outra cidade	Total	SUS	Convênio/particular	Total
Janeiro	03	02	05	04	01	05
Fevereiro	01	01	02	01	01	02
Março	02	00	02	02	00	02
Abril	05	00	05	05	00	05
Mai	09	01	10	08	02	10
Junho	07	00	07	06	01	07
Julho	05	00	05	01	04	05
Agosto	06	00	06	06	00	06
Setembro	03	00	03	03	00	03
Outubro	06	00	06	06	00	06
Novembro	05	00	05	04	01	05
Dezembro	03	00	03	03	00	03
Total	55	04	59	49	10	59

Fonte: Livro de Registro de Solicitação de UTI Móvel do setor de Enfermagem, 2020

Quadro de Transferências de Pacientes através de Ambulância Comum, 2020

Mês	SUS	Convênio/particular	TOTAL
Janeiro	0	0	0
Fevereiro	0	0	0
Março	0	0	0
Abril	0	0	0
Mai	1	0	1
Junho	0	0	0
Julho	1	0	1
Agosto	0	0	0
Setembro	0	0	0
Outubro	0	0	0
Novembro	0	0	0
Dezembro	0	0	0
Total	2	0	2

Fonte: Livro de Registro de Solicitação de Ambulância comum do setor de Enfermagem, 2020

Quadro Geral de Transferências de Pacientes no ano de 2020.

Meses	UTI Móvel solicitada p/ paciente de Paraguaçu	Ambulância Comum	UTI móvel solicitado p/ paciente de outra cidade	SAMU	Cross	TOTAL
Janeiro	3	0	2	1	3	9
Fevereiro	1	0	1	6	4	12
Março	2	0	0	4	4	10
Abril	5	0	0	10	11	26
Mai	9	1	1	3	10	24
Junho	7	0	0	5	11	23
Julho	5	1	0	5	4	15
Agosto	6	0	0	7	9	22
Setembro	3	0	0	4	6	13
Outubro	6	0	0	3	7	16
Novembro	5	0	0	4	6	15
Dezembro	3	0	0	7	8	18
TOTAL	55	2	4	59	83	203

Fonte: Livro de Registro de UTI Móvel e Ambulância Comum, 2020.

Relatório dos dados de quedas em determinado período x 1000, nº. de pacientes dia no mesmo período de 2020.

Relatório Dados de Quedas de Pacientes - 2020	Incidência (%)
Janeiro	1,09
Fevereiro	2,10
Março	0,00
Abril	0,00
Mai	0,00
Junho	0,00
Julho	2,11
Agosto	0,00
Setembro	0,99
Outubro	0,90
Novembro	0,00
Dezembro	3,43

Fonte: Setor de CCIH – Comissão de Controle de Infecção Hospitalar da Santa Casa de Misericórdia de Paraguaçu Paulista, 2020.

Pacientes Internados na UTI por Municípios

Quadro de Pacientes Admitidos (Internados) na UTI por Município em 2020.

Município	Jan	Fev	Mar	Abr	Mai	Jun	Jul	Ago	Set	Out	Nov	Dez	Total
Assis	1	0	2	4	4	2	2	5	1	0	4	1	26
Adamantina	0	0	0	0	0	0	0	0	0	0	0	0	0
Agudos	0	0	0	0	0	0	0	0	0	0	0	0	0
Água de Sta Barbara	0	0	0	0	0	0	0	0	0	0	0	0	0
Avare	0	0	0	0	0	0	0	0	0	0	0	0	0
Alvares Carvalho	0	0	0	0	0	0	0	0	0	0	0	0	0
Bastos	0	0	0	0	0	0	0	0	0	0	0	0	0
Boa Esperença	0	0	0	0	0	0	0	0	0	0	0	0	0
Borá	0	0	0	0	1	0	0	0	0	1	0	0	2
Bernardino de Campo	0	0	0	0	0	0	0	0	0	0	1	0	1
Barra bonita	0	0	0	0	0	0	0	0	0	0	0	0	0
Brotas	0	0	0	0	0	0	0	0	0	0	0	0	0
Candido Mota	0	0	0	1	0	1	0	0	1	1	2	1	7
Cafelandia	0	0	0	0	0	0	0	0	0	0	0	0	0

Cerqueira Cesar	0	0	0	0	0	0	0	0	0	0	0	0	0	0
Cruzalia	0	0	1	0	0	0	0	0	0	0	0	0	0	1
Cotia	0	0	0	0	0	0	0	0	0	0	0	0	0	0
Chavantes	0	0	0	0	0	0	0	0	0	0	0	0	0	0
Dracena	0	0	0	0	0	0	0	0	0	0	0	0	0	0
Duartina	0	0	0	0	0	0	0	0	0	0	0	0	0	0
Florida Paulista	0	0	0	0	0	0	0	0	0	0	0	0	0	0
Garça	0	0	1	0	0	0	0	0	0	1	0	0	0	2
Jau	0	0	0	0	0	0	0	0	0	0	0	0	0	0
Jepe	0	0	0	0	0	0	0	0	0	0	0	0	0	0
Itai	0	0	0	0	0	0	0	0	0	0	0	0	0	0
Ibirarema	0	0	0	0	0	0	0	0	0	0	0	0	0	0
Igaraçu do Tiete	0	0	0	0	0	0	0	0	0	0	0	0	0	0
Itapui	0	0	0	0	0	0	0	0	0	0	0	0	0	0
Lucélia	0	0	0	0	0	0	0	0	0	0	0	0	0	0
Lençóis Paulista	0	0	0	0	0	0	0	0	0	0	0	0	0	0
Lins	0	0	0	0	0	0	0	0	0	0	0	0	0	0
Lutécia	1	2	0	0	1	3	3	1	3	1	1	1	1	17
Lucelia	0	0	0	0	0	0	0	0	0	0	0	0	0	0
Marília	0	0	0	0	0	0	0	0	0	0	0	0	0	0
Maracai	0	1	1	1	0	1	1	3	0	1	0	0	0	9
Nantes	0	0	0	0	0	0	0	0	0	0	0	0	0	0
Paranapanema	0	0	0	0	0	0	0	0	0	0	0	0	0	0
Paraguaçu Paulista	39	30	28	26	36	24	35	38	32	39	32	45	404	
Pacaembu	0	0	0	0	0	0	0	0	0	0	0	0	0	0
Pederneira	0	0	0	0	0	0	0	0	0	0	0	0	0	0
Pedrinhas Paulista	0	0	1	0	0	0	0	0	0	0	0	0	0	1
Piraju	0	0	0	0	0	0	0	0	0	0	0	0	0	0
Pirajui	0	0	0	0	0	0	0	0	0	0	0	0	0	0
Piratininga	0	0	0	0	0	0	0	0	0	0	0	0	0	0
Porto Feliz	0	0	0	0	0	0	0	0	0	0	0	0	0	0
Pompeia	0	0	0	0	0	0	0	0	0	0	0	0	0	0
Platina	0	0	0	0	0	0	0	0	0	0	0	0	0	0
Palmital	1	0	3	2	0	0	1	2	1	1	0	5	16	
Quatá	0	0	0	0	1	0	0	0	0	0	0	0	0	1
Ourinhos	0	0	0	0	0	0	0	1	0	0	0	0	0	1
Oscar Bressane	0	0	0	0	0	0	0	0	0	0	0	0	0	0
Oswaldo Cruz	1	1	0	0	0	0	0	0	0	0	1	0	3	
Oriente	0	0	0	0	0	0	0	0	0	0	0	0	0	0
Rancharia	0	0	0	0	0	0	0	0	0	0	0	0	0	0
Rinópolis	0	0	0	0	0	0	0	0	0	0	0	0	0	0
Santo Anastacio	0	0	0	0	0	0	0	0	0	0	0	0	0	0
Salmourão	0	0	0	0	0	0	0	0	0	0	0	0	0	0
Taquarituba	0	0	0	0	0	0	0	0	0	0	0	0	0	0
Tupã	0	0	0	0	0	0	0	0	0	0	0	0	0	0
Taguai	0	0	0	0	0	0	0	0	0	0	0	0	0	0
Tarumã	0	0	1	0	0	0	1	1	1	1	0	0	5	
Total	43	34	38	34	43	31	43	51	39	46	41	53	496	

Fonte: Livro de Registro de Pacientes Admitidos na UTI em 2020

Pacientes Internados na UTI por Municípios e Período

Quadro de Pacientes Internados na UTI por Município no período de 2018 a 2020.

Períodos	2018	2019	2020	Total
Total	491	454	496	1.441

Fonte: Livro de Registro de Atendimentos de Pacientes Internados na UTI ref. 2018 à 2020.

Pacientes aos Serviços de Hemodinâmica e Hemodialise
Quadro do Serviço de Hemodinâmica e Hemodiálise em 2020.

Nº. de Pacientes Encaminhados ao Serviço de Hemodinâmica, Hemodiálise - 2020			
Meses	Hemodinâmica	Hemodiálise	Total
Janeiro	3	0	3
Fevereiro	4	0	4
Março	1	0	1
Abril	4	0	4
Maio	2	0	2
Junho	1	0	1
Julho	8	0	8
Agosto	2	1	3
Setembro	4	0	4
Outubro	5	0	5
Novembro	5	0	5
Dezembro	8	0	8
Total	47	1	48

Fonte: Livro de Registro de Pacientes Internados na UTI e encaminhados para o Serviço de Hemodinâmica e Hemodiálise, 2020

Relatório Anual de Pacientes Internados na UTI em 2020.

Relatório consolidado dos indicadores de qualidade da Unidade de Terapia Intensiva Adulto da Santa Casa de Paraguaçu Paulista, referente ao ano de 2020.

Foram internados 442 pacientes neste ano. Houve um total de 83 óbitos, sendo 15 deles com menos de 24 horas de internação. A probabilidade de óbito segundo o SAPS-3 (Simplified Acute Physiology Score 3) foi de 21,5%, com mortalidade observada de 17,4%. A taxa de mortalidade observada pela esperada (Standard Mortality Ratio - SMR) foi de 0,81.

A taxa de ocupação média no período foi de 60,2% e o tempo médio de permanência foi de 5,6 dias. Do total dos pacientes internados, 50% era do sexo masculino e 50% do feminino, e a idade média foi de 65 anos.

As taxas de utilização de dispositivos invasivos foram: 70,4% para cateter vesical de demora, 58,7% para cateter venoso periférico, 40,4% para cateter venoso central, 36,9% para cateter nasoenteral e 33,8% para ventilação mecânica.

A densidade de incidência de infecção do trato urinário relacionado a cateter vesical de demora foi de 4,68/1000 pacientes-dia com cateter vesical de demora; a de flebite relacionada a cateter venoso periférico foi de 8,99/1000 pacientes-dia com cateter venoso periférico; a de pneumonia associada à ventilação mecânica foi de 7,11/1000 pacientes-dia em ventilação mecânica; e a de infecção da corrente sanguínea relacionada a cateter venoso central foi de 0,00/1000 pacientes-dia com cateter venoso central.

Com relação a eventos adversos tivemos os seguintes resultados: perda de cateter nasoenteral de 1,43/100 pacientes-dia com cateter nasoenteral, extubação acidental de 1,42/1000 pacientes-dia em ventilação mecânica, queda do leito de 0,90/1000 pacientes-dia, lesão por pressão de 6,12/1000 pacientes-dia com risco de lesão por pressão, não conformidade de administração de medicamentos de 0,01/1000 administração de medicamentos. A taxa de absenteísmo média foi de 3%.

Dr. Leonardo Menegon
 Coordenador da UTI adulto

Fonte: Livro de Registro de Atendimentos de Pacientes Internados na UTI da Santa Casa de Misericórdia de Paraguaçu Paulista, elaborado e visto por Dr. Leonardo F. Menegon, 2020.

Diagnóstico de Pacientes Admitidos na UTI

QUADRO DO RELATÓRIO DE DIAGNÓSTICO DE PACIENTES ADMITIDOS NA U.T.I. em 2020

DIAGNÓSTICO	Jan	Fev	Mar	Abr	Mai	Jun	Jul	Ago	Set	Out	Nov	Dez	TOTAL
Ansiedade	00	00	00	00	00	00	00	00	00	00	01	00	1
Afogamento	00	00	00	00	00	00	00	00	00	00	00	00	00
Abdome Agudo	01	01	01	01	00	00	00	00	00	00	00	01	05
Abdome Perfurativo	00	01	01	00	00	00	00	00	00	00	00	00	02
Abdome Suboclusivo	00	00	00	00	01	00	00	00	00	00	00	00	01
Abcesso de Região Perianal	00	00	00	00	00	01	00	00	00	00	00	00	01
Acidose Metabolica	02	00	00	00	00	02	03	00	00	00	00	00	07
Adenocarcinoma de Prostata	00	00	00	00	00	00	00	00	00	00	00	00	00
Anasarca	00	00	00	00	00	00	00	00	00	00	01	00	01
Angina	02	01	02	02	00	00	00	02	02	00	00	01	12
Angioplastia Previa	00	00	01	00	01	00	00	00	00	00	00	01	03
Anemia	00	00	01	00	00	00	00	00	00	00	00	00	01
Asma	00	00	00	00	00	00	00	00	00	00	00	00	00
Ascite	00	00	00	00	00	00	00	00	00	00	00	00	00
Arritmia	00	00	00	00	00	00	01	00	01	00	01	00	03
Ataque Isquemico (AIT)	00	00	00	01	00	00	00	00	00	00	00	00	01
AVC	02	01	05	06	05	01	03	04	05	01	04	04	41
Artrite Reumatóide	00	00	00	00	00	00	00	00	00	00	00	00	00
Alzheimer	00	02	02	00	01	00	00	00	00	01	00	01	07
Atelectasia	00	00	01	00	00	00	00	00	00	00	00	00	01
Aterosclerose Grave	00	00	00	00	00	00	00	00	00	00	00	00	00
Bigeminismo	00	00	00	01	00	00	00	00	00	00	00	00	01
Bradycardia	00	00	00	00	00	01	00	00	01	01	01	00	04
Bronquite Asmatica	00	00	00	00	00	00	00	00	00	00	00	00	00
Bloqueio Atrial	00	00	00	00	00	00	00	00	00	00	00	00	00
BAVT	00	00	00	01	00	01	01	00	00	00	01	00	04
BAV 2:1	00	00	00	01	00	00	00	00	00	00	00	00	01
Broncopneumonia	00	02	02	01	00	00	00	00	02	00	00	01	08
Broncoespasmo	00	00	01	00	00	02	00	00	00	00	02	00	05
C Cardiogênico	01	00	00	02	00	01	00	00	00	00	00	02	06
Cardiopatia Grave	00	00	00	00	00	00	00	00	00	00	00	00	00
CA Mama	01	00	00	00	00	00	00	00	00	00	00	00	01
CA Pulmão	00	00	00	00	00	00	00	00	00	00	00	00	00
CA Laringe	00	00	00	00	00	00	00	00	00	00	00	00	00
Cefaléia	00	00	00	00	00	00	00	00	00	00	00	00	00
Celulite de MMSS	00	00	00	00	00	00	00	00	00	00	00	00	00
Cetoacidose Diabética	02	01	03	03	02	01	00	02	01	03	03	00	21
Colite	00	00	00	00	00	00	01	00	00	00	00	00	01
COVID 19	00	00	00	04	03	08	10	12	08	18	06	21	90
Choque Hipovolemico	01	00	02	00	00	00	00	00	00	0	00	00	03
Choque Misto	00	00	00	01	00	01	00	00	00	00	00	00	02
Choque séptico	01	00	02	01	02	00	00	00	01	01	01	01	10

Cirrose Alcoólica	00	00	00	00	00	00	00	00	00	00	00	00	00
Cirrose Hepática	00	00	03	00	00	01	00	00	00	00	00	01	05
Colecistopatia	00	00	01	00	00	01	00	00	00	00	00	00	02
Cor Pulmonale	00	00	00	00	00	00	00	00	00	00	00	00	00
Choque Elétrico	00	00	00	00	00	00	00	00	00	00	00	00	00
Choque Hemorrágico	00	00	00	00	00	00	00	00	00	00	00	00	00
Coagulopatia	00	00	01	00	00	00	00	00	00	00	00	00	01
Contusão Pulmonar	00	01	00	00	00	00	00	00	00	00	00	00	01
Crise Convulsiva	01	00	00	00	03	01	00	00	01	00	01	02	09
Crise Hipertensiva	00	00	00	00	02	00	00	00	00	01	00	00	03
Doença Arterial Crônica (DAC)	00	00	00	00	00	00	00	00	01	00	00	00	01
Delirium	00	00	00	00	00	01	00	00	00	00	00	00	01
Demência	01	00	00	00	00	00	00	00	00	00	00	00	01
Derivação Bilio Digestiva	00	00	00	00	00	01	00	00	00	00	00	00	01
Desidratação	04	01	02	01	00	00	00	00	00	01	02	00	11
Desnutrição	00	00	00	00	00	00	00	00	00	00	00	00	00
DPOC	07	03	04	02	06	04	02	01	03	04	07	04	47
Dengue	00	03	01	01	00	01	00	00	00	00	00	00	06
Doença de Chagas	01	01	00	01	00	01	00	00	01	00	00	01	06
Depressão	03	02	02	02	03	01	00	00	00	02	01	00	16
Doença de Chron	00	00	00	00	00	00	00	00	00	00	00	00	00
Dispneia	00	03	00	00	00	00	00	00	00	00	00	01	04
Disfagia	00	00	00	00	00	00	00	00	00	00	00	00	00
Dissecção Aórtica	00	00	00	00	00	00	00	00	00	00	00	00	00
Distensão de delgado	00	00	00	00	00	00	00	00	00	00	00	00	00
Distúrbio de Coagulação	00	01	00	00	00	00	00	00	00	00	00	00	01
Distúrbio Psiquiátrico	00	00	00	00	00	00	00	00	00	00	00	00	00
Distúrbio Hidroeletrólítico	00	00	00	00	01	00	00	00	00	01	00	00	02
Distúrbio Metabólico	00	00	00	00	00	00	00	00	00	00	00	00	00
Dislipidemia	01	00	02	00	02	00	00	00	01	00	00	01	07
Diverticulite	01	01	00	01	00	00	00	00	00	00	00	00	03
Diabetes Mellitus	09	09	12	13	08	08	04	12	06	10	12	09	112
Diarreia Crônica	00	00	00	00	00	00	00	00	00	00	00	00	00
Drenagem abdominal	00	00	00	00	00	00	00	00	00	00	00	00	00
Drogadição	00	00	00	00	00	00	00	00	00	01	00	00	01
Derrame Pleural	00	02	00	00	01	00	00	00	00	00	02	02	07
Derrame Pericárdico	00	00	00	00	00	00	00	00	00	00	00	00	00
Dor Abdominal	00	00	00	00	00	00	00	00	00	00	00	00	00
Dor Epigástrica	00	00	00	00	00	00	00	00	00	00	00	00	00
Dor Precordial	00	00	00	00	01	00	00	00	00	00	02	00	03
Dor Torácica	00	01	01	00	00	00	00	00	00	00	00	01	03
Dispepsia	00	00	00	00	00	00	00	00	00	00	00	00	00
ELA - Esclerose Lateral Amiotrófica	00	00	00	00	00	00	00	00	00	00	00	00	00
Edema agudo pulmão	04	01	01	00	01	02	00	00	00	00	01	01	11
Edema Cerebral	00	00	00	00	00	00	00	00	00	00	00	00	00
Eclâmpsia	00	00	00	00	00	00	00	00	00	00	00	00	00
Emagrecimento	00	00	00	00	00	01	00	00	00	00	00	00	01
Enfisema Pulmonar	00	00	00	00	01	00	00	00	00	00	00	00	01
Epistaxe	00	00	00	00	00	00	00	00	00	00	00	00	00

Erisipela	00	00	00	00	00	00	00	00	00	00	01	00	01
Estenose Mitral	00	00	00	00	00	00	00	00	00	00	00	00	00
Estenose Aortica	00	00	00	00	00	00	00	00	00	00	00	00	00
Esquizofrenia	00	00	00	00	00	00	00	00	00	00	01	00	01
Etilista	01	00	02	01	00	00	00	00	01	00	01	01	07
Encefalopatia Hipertensiva	00	00	00	00	00	00	00	01	00	00	00	00	01
Encefalopatia Hepática	00	00	02	00	00	01	00	00	00	00	00	00	03
Emergência Hipertensiva	02	00	00	00	00	00	00	00	00	00	00	00	02
Epilepsia	00	00	00	03	03	00	00	00	00	00	00	01	07
Epigastralgia	00	00	00	00	00	00	00	00	00	00	00	00	00
Fratura de Femur	00	00	00	00	00	00	00	00	00	00	00	01	01
Fratura de Tibia	00	00	00	00	00	00	00	00	00	00	00	00	00
Fratura de Fibula	00	00	00	00	00	00	00	00	00	00	00	00	00
Fratura de ombro	00	00	00	00	00	00	00	00	00	00	00	00	00
Fratura de Iliaco	00	00	00	00	00	00	00	00	00	00	00	00	00
Fratura de Umero	00	00	00	00	00	00	00	00	00	00	00	00	00
Flutter Atrial	00	01	00	01	00	00	00	00	00	00	00	00	02
Febre A/E	00	00	00	00	00	00	00	00	00	00	00	00	00
Ferida Infectada	00	00	01	00	00	00	00	00	00	00	00	00	01
Fibrilação Atrial	05	04	04	08	06	03	01	01	03	01	02	00	38
Fistula Entero Vesical	00	00	00	00	00	00	00	00	00	00	00	00	00
Glaucoma	00	00	00	00	00	00	00	00	00	00	00	00	00
Gastroenterite	01	00	00	00	00	00	00	00	00	00	00	00	01
Gestante	00	01	00	00	00	00	00	00	00	00	00	00	01
Geca	01	00	00	00	00	00	00	00	00	01	00	00	02
HAS	17	12	14	14	25	10	11	19	09	15	14	16	176
Hematoma Subdural	00	01	00	00	00	00	00	00	00	00	00	00	01
Hernia Incisional	00	01	00	00	00	00	00	00	00	00	00	00	01
Histerectomia	01	00	00	00	00	00	01	00	00	00	00	00	02
HIV +	01	00	00	00	00	00	00	00	00	00	00	01	02
Hipoxia	00	00	00	00	00	00	00	00	00	00	01	00	01
Hipotensão A/E	00	00	02	00	00	00	00	00	00	00	00	00	02
Hipoglicemia	00	00	01	00	00	00	00	00	00	01	00	01	03
Hipotireoidismo	02	01	02	01	00	00	00	01	01	00	01	01	10
Hipopotassemia	00	00	00	00	00	00	00	00	00	00	00	00	00
Hiperpotassemia	00	00	00	00	00	00	00	00	00	00	00	00	00
Hipertireoidismo	00	00	00	00	00	00	00	00	00	00	00	00	00
Hipercalemia	00	00	00	00	00	00	00	00	00	00	00	00	00
Hipercapnia	00	00	00	00	00	00	00	00	00	00	01	00	01
Hepatopatia	01	00	00	00	00	00	00	00	00	00	00	00	01
Hematuria	00	00	00	00	00	01	00	00	00	00	00	00	01
Hematemese	00	00	00	00	00	00	00	00	00	00	00	00	00
Hemorragia Digestiva	00	01	00	00	00	01	00	00	01	01	01	00	05
Hemoptise	00	00	00	00	00	00	00	00	00	00	00	00	00
Hemotorax	00	00	00	00	00	00	00	00	00	00	00	00	00
Hemopneumotorax	00	00	00	00	00	00	00	00	00	00	00	00	00
Hepatite B	00	00	00	00	00	00	00	00	00	00	00	00	00
Hepatite C	00	00	00	00	00	00	00	00	00	00	00	00	00
HPB	00	01	00	00	00	00	00	00	00	00	00	00	01

H1N1	00	00	00	01	00	00	00	00	00	00	00	00	01
IAM	01	06	04	05	06	01	07	07	03	05	06	09	60
ICC	13	11	09	09	12	08	04	11	02	03	06	10	98
Icterícia	00	00	00	01	00	00	00	00	00	00	00	00	01
Insuficiência Coronariana	02	00	00	00	00	00	01	00	01	00	00	00	04
Ins. Renal Aguda	01	02	02	01	01	00	00	01	01	05	01	04	19
Ins. Renal Cronica	02	00	02	01	02	00	00	00	00	00	00	03	10
Ins. Hepática	00	01	00	00	00	00	00	00	00	00	00	00	01
Insuficiencia Venosa	00	00	00	00	00	01	00	00	00	00	00	00	01
Insuf. Arterial	00	00	00	00	00	00	00	00	01	00	00	00	01
Ins. Resp. Aguda	07	04	04	06	04	10	04	04	05	04	01	04	57
Insuficiencia Mitral	00	00	00	00	01	01	00	00	00	00	00	00	02
Insuficiência Aórtica	00	00	00	00	00	00	00	00	00	00	00	01	01
Intoxicação Digitalica	00	00	00	00	00	00	00	00	00	00	00	00	00
Intoxicação Fenobarbotal	00	00	00	00	00	00	00	00	00	00	00	00	00
Intoxicação por Betebloqueador	00	00	00	00	00	00	00	00	00	00	00	00	00
Int. Exógena	00	01	02	00	01	00	00	00	00	01	02	00	07
Intoxicação BZD	00	00	00	00	00	00	00	00	00	01	00	00	01
Intoxicação Medicamentosa	00	00	00	00	00	00	00	00	00	00	00	00	00
ITU	00	01	01	01	02	01	00	02	00	04	01	00	13
Labirintite	00	00	00	00	00	00	00	00	00	00	01	00	01
Leucemia	00	00	00	00	01	00	00	00	00	00	00	00	01
Linfadenomegalia Cervical	00	00	00	00	01	00	00	00	00	00	00	00	01
Marca - Passo	00	02	00	01	01	00	00	00	00	00	00	00	04
Metastase	00	01	00	00	00	00	00	00	00	00	00	00	01
Miocardiopatia Dilatada	00	03	00	00	00	00	00	00	00	00	00	02	05
Meningite Viral	01	00	00	00	00	00	00	00	00	00	00	00	01
Monilíase Vaginal	00	00	00	00	00	00	00	00	00	00	00	00	00
Nefrectomia	00	00	00	00	00	00	00	00	00	00	00	00	00
Nevralgia	00	01	00	00	00	00	00	00	00	00	00	00	01
Obesidade	00	00	01	01	00	00	00	00	00	00	00	00	02
Osteomielite	00	00	00	00	00	00	00	00	02	00	00	00	02
Neoplasia	03	02	02	00	00	01	01	01	01	00	00	01	12
Parkison	01	00	01	00	00	00	00	00	00	00	00	00	02
Plaquetopenia	00	00	00	00	01	00	00	00	00	00	00	00	01
Parada Cardíaca Revertida	00	00	00	00	00	00	01	01	00	00	00	01	03
Paralisia Cerebral	00	00	00	00	00	00	00	00	00	00	00	00	00
Pancreatite	00	00	00	00	00	00	00	00	00	00	00	00	00
Pé Diabético	00	00	00	00	00	01	00	00	00	00	00	00	01
Pericardite	00	00	00	00	00	00	00	00	00	00	00	00	00
Picada de Cobra	00	00	00	00	00	00	00	00	00	00	00	00	00
Pick Wick	00	00	00	00	00	00	00	00	00	00	00	00	00
Psoríase	00	00	00	00	00	00	00	00	00	00	00	00	00
Pneumonia	07	01	01	06	03	06	02	02	03	04	01	04	40
PBE	00	00	00	00	00	00	00	00	00	00	00	00	00
Peritonite	00	00	00	00	00	00	00	00	00	00	00	00	00
Perfuração de Timpano	00	00	00	00	00	00	00	00	00	00	00	00	00
POI Clavícula	00	00	00	00	01	00	00	00	00	00	00	00	01
POI Colostomia	00	00	00	00	00	00	00	00	00	00	00	00	00

PO Colicistectomia	00	00	00	00	01	01	00	00	00	00	00	00	02
POI Deincencia Anastomose	00	00	00	00	00	01	00	00	00	00	00	00	01
POI Dermoplastia	00	00	00	00	00	00	00	00	00	00	00	00	00
PO Drenagem de abscesso de parede abdominal	00	00	00	00	00	00	00	00	00	00	00	00	00
POI Gastrostomia	00	00	00	00	00	00	00	00	00	00	00	00	00
PO Isquemia Mesenterica	00	00	00	00	00	00	00	00	00	00	00	00	00
POI Hemicolectomia	00	00	00	00	00	00	00	00	00	00	00	00	00
PO Hernia	00	00	00	00	00	00	00	00	00	00	00	00	00
PO Laporatomia	02	02	01	00	00	00	00	00	01	02	00	01	09
POI Neoplasia	00	00	00	00	00	00	00	00	00	00	00	00	00
POI Oforectomia	00	00	00	00	00	00	00	00	00	00	00	01	01
POI Jejunostomia	00	00	00	00	00	00	00	00	00	00	00	00	00
POI Esplenectomia	00	00	00	00	00	00	00	00	00	00	00	00	00
POI Obstrução via Biliar	00	00	00	00	00	00	00	00	00	00	00	00	00
POI Prolapso Retal	00	00	00	00	00	00	00	00	00	00	00	00	00
POI Femur	01	00	02	01	00	00	02	03	05	03	02	04	23
POI Radio	01	00	00	00	00	00	00	00	00	00	00	00	01
POI Sigmoidectomia	00	00	00	00	00	00	00	00	00	00	00	01	01
POI Sutura Fistula Enteral	00	00	00	00	00	01	00	00	00	00	00	00	01
POI Tornozelo	00	00	00	00	00	00	00	00	00	00	00	00	00
POI Ulcera Perfurada	00	00	00	00	00	00	00	00	00	00	00	00	00
POI Umero	00	00	00	00	00	00	00	00	00	00	00	00	00
POI Ulna	01	00	00	00	00	00	00	00	00	00	00	00	01
POI de Redução de Prolapso e Colostomia	00	00	00	00	00	00	00	00	00	00	00	00	00
PO Apendicectomia	00	00	00	00	00	00	00	00	00	00	00	01	01
Politrauma	01	01	00	00	00	00	00	01	00	01	00	00	04
Pneumotórax	00	00	00	00	00	00	00	00	00	00	00	00	00
POI de Quadril	00	00	00	00	00	00	00	00	00	00	00	00	00
POI Cesaria	00	00	01	00	00	00	00	00	00	00	00	00	01
POI ombro	00	00	00	00	00	00	00	00	00	00	00	00	00
POI Joelho	00	00	00	00	00	00	00	00	00	00	00	01	01
Queda	00	00	01	00	00	00	00	00	00	00	00	00	01
Queimadura	00	00	00	00	00	00	00	00	00	00	00	00	00
Reb. nível de consciência	03	03	05	04	06	01	02	00	00	00	04	03	31
Síndrome Respiratória Aguda Grave (SARA)	00	00	00	02	01	02	00	00	00	06	02	04	17
Sequela de AVC	04	00	01	00	03	00	00	00	00	00	00	00	08
Sequela de PCR	00	00	00	00	00	00	00	00	00	00	00	00	00
Revascularização Miocardio	00	00	00	00	00	00	00	00	00	00	00	00	00
Retocolite Ulcerativa	00	00	00	00	00	00	00	00	00	00	00	00	00
Ritmo Juncional	00	00	00	00	00	00	00	00	00	00	00	00	00
Sequela de Poliomielite	00	00	00	00	00	00	00	00	00	00	00	00	00
Sind. Anemica	00	00	00	00	00	00	00	00	00	00	00	00	00
Sonolencia A/E	00	00	00	00	00	00	00	00	00	00	00	00	00
Síndrome de Abstinencia	00	00	00	00	00	00	00	00	00	00	00	00	00
Sind. Coronariana	02	01	02	01	03	00	00	00	02	00	03	00	14
Síndrome de Cushing	00	00	00	00	00	00	00	00	00	00	00	00	00
Síndrome de Crest	00	00	00	00	00	00	00	00	00	00	00	00	00
Síndrome Consuptiva	00	00	00	00	00	00	00	00	00	00	00	01	01
Síndrome de Down	00	00	00	00	00	01	00	00	00	00	00	00	01

Síndrome de Fournier	00	00	00	00	00	00	00	00	00	00	00	00	00
Síndrome Nefrética	00	00	00	00	00	00	00	00	00	00	00	00	00
Síncope	01	00	00	00	00	00	00	00	00	00	01	00	02
TB	01	00	00	00	00	00	00	00	00	01	00	00	02
Tabagismo	03	01	01	03	02	01	00	00	01	00	02	05	19
Taquicardia supra ventricular	00	01	00	00	00	00	00	00	00	00	00	01	02
Transtorno Afetivo Bipolar	00	00	00	00	00	00	00	00	00	00	00	00	00
Taquicardia	00	00	00	00	00	00	00	00	00	00	00	00	00
TCE	01	00	00	00	00	00	00	00	00	00	01	00	02
TVP	00	00	00	01	00	00	00	00	00	00	01	00	02
Tumor Anexial	00	00	00	00	00	00	00	00	00	00	00	00	00
TEP	01	01	00	01	00	00	00	00	00	00	00	01	04
Tumor Cerebral	00	00	00	00	00	00	00	00	00	00	00	01	01
Tumor de Laringe	00	00	00	00	00	00	00	00	00	00	00	00	00
Trauma Torácico	01	00	00	00	00	00	00	00	00	00	00	00	01
Tentativa de Auto extermínio	00	00	00	00	00	00	00	00	00	01	00	00	01
Trombose Mesentérica	00	00	00	00	00	00	00	00	00	00	00	00	00
Trombose de Stent	00	01	00	00	00	00	00	00	00	00	00	00	01
Úlcera Sacral	00	00	00	00	00	00	00	00	00	00	00	00	00
Úlcera MID	00	00	00	00	00	00	00	00	00	00	00	00	00
Úlcerorrafia	00	00	01	00	00	00	00	00	00	00	00	00	01
Varizes de Esôfago	00	00	00	00	00	00	00	00	00	00	00	00	00
Valvulopatia	00	00	00	00	00	00	00	00	00	00	00	00	00
Total	138	108	126	120	131	96	62	88	77	105	107	142	1300

Fonte: Livro de Registro de Atendimentos de Pacientes Internados na UTI da Santa Casa de Misericórdia de Paraguaçu Paulista, 2020

COVID 19

Ações para o Enfrentamento de Crise do Coronavírus SANTA CASA DE PARAGUAÇU PAULISTA COMBATENDO O COVID-19

UTI – UNIDADE DE TERAPIA INTENSIVA para COVID 19 SANTA CASA DE PARAGUAÇU PAULISTA COMBATENDO O COVID-19

AÇÕES CONCRETAS

A administração da Santa Casa de Misericórdia de Paraguaçu Paulista, diante da Pandemia causada pelo COVID-19 imediatamente promoveu reunião com as autoridades e grupos ligados a saúde e vigilância epidemiológica, para definirem algumas ações e estratégias, como:

Formação de um Comitê de Gerenciamento de fluxo do COVID-19, sendo composta pela Administração, Coord. Médica, Coord.de enfermagem, Serviço Social e Serviço da Psicologia do Hospital. Esse comitê se reunirá via Skype 2 vezes da semana, para atualização de dados e discussão do fluxo.

Redução nos horários de visitas sinalizados com banner na recepção do Hospital, visitante com sintomas de febre, tosse, falta de ar, ou qualquer outro sintomas suspeito, orientado a permanecer em casa, através de banner explicativo

bem visível em todas as entradas do hospital, também foi colocadas cadeiras para pacientes que aguardam exames externos, do lado externo da recepção, onde temos cobertura e maior ventilação, exceto para pacientes cadeirantes, que ficarão internos, todos os pontos de entrada, corredores e entrada dos quartos há disponível álcool gel. O setor da Farmácia e Compras, reforçou a quantidade de materiais e medicamentos necessários e disponibiliza kits de intubação para pacientes suspeitos/confirmados do COVID-19, para sala de emergência e UTI. A Farmácia também disponibilizará uma caixa lacrada com psicotrópicos, com responsabilidade da enfermeira do setor do Pronto Atendimento, para evitar a transição dos colaboradores do setor PA. A equipe de higiene vem intensificando a higienização de maçanetas, mesas, dispenser de álcool gel, e toda mobília dos quartos e hospital em geral.

Conforme orientação e pedido do Comitê foram providenciados:

- Instalação e habilitação de mais 5 leitos de UTI específico para atendimento de agravos do COVID-19;
- 2 quartos específicos de isolamento no Pronto Atendimento
- Intensificado o uso de EPIs adequado para cada situação a equipe;
- Kit específico para o atendimento em situação de intubação;
- Equipe multiprofissional exclusiva e treinada para o atendimento;
- Treinamento intenso para colocação e retirada de EPIs e checklist;
- Treinamento para coleta de exames - swab;
- Intensificado treinamento para higienização das mãos;
- Sinalização de distanciamento nas recepções e consultórios médicos;
- Assentos na sala de espera intercalados;
- Implantada aferição de temperatura dos colaboradores na entrada e saída com Termômetro infravermelho corporal;
- Criado um fluxograma para atendimento de suspeita do COVID-19, conforme anexo, e treinamento para equipe,
- Aquisição de Medicamentos e EPI's específico para os atendimentos;
- Participação ativa da Administradora do Hospital no Comitê de Contingência do Município;
- Realizado Parcerias com Empresas Amigas da Santa Casa no recebimento de Doações e Materiais para realização de Ações em combate ao vírus;
- Reservado 20 Leitos para atendimento dos casos clínicos COVID 19;
- Disponibilizado um setor específico para atendimento aos Pacientes "UTI" e "CASOS CLINICOS";
- Realizado Treinamento específico de "paramentação e desparamentação" de EPI da equipe de enfermagem e profissionais médicos;
- Afastamento para isolamento social os colaboradores de Risco "acima de 60 anos e com comorbidades";
- Realizada vacinação dos colaboradores e profissionais médicos da Santa Casa.

SANTA CASA DE PARAGUAÇU PAULISTA COMBATENDO O COVID-19



Obs. Apresentamos na parte COVID algumas das ações realizadas ao longo do ano de 2020 para o enfrentamento de crise COVID 19, outras já estão inseridas nos setores deste Relatório de Atividades 2020.

Relatório UTI COVID e Censo UTI COVID

A UTI da Santa Casa de Misericórdia de Paraguaçu Paulista no primeiro semestre de 2020 iniciou normalmente nas rotinas diárias, a partir do mês de fevereiro houve as mudanças devido a pandemia do novo coronavírus COVID-19, período que gerou instabilidade em todos os âmbitos sociais e econômicos, bem como da forma de tratamento dos pacientes e usuários.

Diante deste cenário frente ao avanço de uma doença altamente contagiosa e letal, todas as empresas, instituições e organizações, bem como toda a humanidade sofreu mudanças radicais de suas rotinas para se adequar e reestruturar para esta fase viral.

A Santa Casa de Misericórdia de Paraguaçu Paulista rapidamente iniciou as ações com a implantação do Comitê COVID, parceria com o Gestor do Departamento de Saúde, treinamentos com as equipes gestoras internas dos departamentos, toda equipe de enfermagem, Higiene, serviço de nutrição e dietética, psicólogo para suporte psicológico aos pacientes e colaboradores e reuniões para tomada de decisões e providências necessárias para adequar e reestruturar para atender as demandas advindas de casos suspeitos e ou confirmados, sendo esta instituição de saúde o único hospital do município de Paraguaçu Paulista e referência para Borá, Lutécia e Maracáí porta aberta 24 horas para atender urgência e emergência e ambulatório, tem 10 leitos de UTI já credenciados, devido a crise COVID-19 a Santa Casa ampliou com mais 5 leitos de UTI adulto exclusivamente para COVID e transformou 20 leitos Clínicos para COVID-19.

Desde o início dos possíveis casos de pacientes com COVID-19 divulgados nos veículos de comunicação, esta instituição de saúde buscou ações estratégicas rápidas e preparou seu capital humano, bem como a estrutura física.

A mudança foi pertinente nos ambientes internos da Santa Casa de Paraguaçu Paulista por possibilitar o aumento de mais outros leitos destinados exclusivamente aos cuidados intensivos em uma Ala totalmente remodelada para receber os pacientes suspeitos e casos confirmados de COVID-19, estes leitos estão inscritos no CNES e aguarda habilitação do Ministério da Saúde. Sendo todas as ações desenvolvidas em conjunto com este Departamento de Saúde, Prefeitura Municipal e Secretaria de Saúde do Estado de São Paulo através da DRS com objetivo precípua de oferecer a maior resolutividade, segurança e confiança nos tratamentos dos casos de COVID-19.

Durante este período de pandemia o capital humano realizou intensos treinamentos sobre higienização das mãos, uso de álcool em gel, paramentação e desparamentação, e capacitação contínua com as equipes que prestam assistência direta e indireta aos pacientes suspeitos e confirmados dos casos de Covid19, treinamentos intensos também através de Web. A visita da equipe multidisciplinar foi de suma importância para oferecer total apoio de atendimento aos pacientes e familiares. Foram realizados a elaboração de protocolos para atendimento do paciente desde sua entrada no Pronto Atendimento, internação e saída após a alta do paciente, bem como protocolos de monitoramento dos colaboradores da instituição com aferição de temperatura na entrada e saída e entre outras ações.

Censo UTI COVID

COVID -19 CENSO HOSPITALAR DA SANTA CASA DE PARAGUAÇU PAULISTA

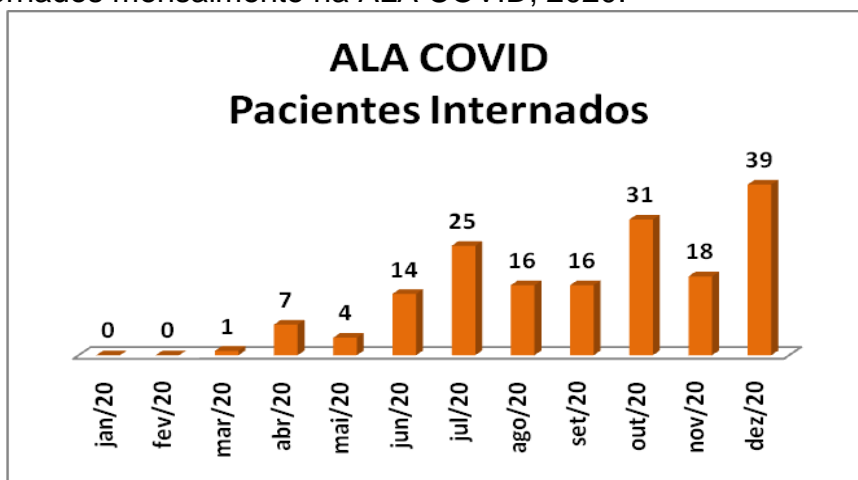
COVID-19 - CENSO HOSPITALAR						
Período de Janeiro à Dezembro de 2020						
Mês/ 2020	SUSPEITO DE COVID 19 CLINICO	CONFIRMADO COVID 19 CLINICO	SUSPEITO DE COVID-19 UTI	CONFIRMADO COVID 19 UTI	CONFIRMADO OBITO COVID 19	OBITO SUSPEITO COVID-19
Janeiro	0	0	0	0	0	0
Fevereiro	0	0	0	0	0	0
Março	0	0	0	0	0	0
Abril	0	0	0	0	0	0
Maio	1	0	4	1	1	0
Junho	12	1	8	0	0	1
Julho	0	0	0	0	0	0
Agosto	0	0	0	0	0	0
Setembro	0	0	0	0	0	0
Outubro	0	0	0	0	0	0
Novembro	0	0	0	0	0	0
Dezembro	0	0	0	0	0	0
Total	13	1	12	1	1	1

Fonte: Sistema Wareline da Santa Casa de Misericórdia de Paraguaçu Paulista, 2020

Pacientes internados ALA COVID

Quadro de pacientes internados mensalmente na ALA COVID, 2020.

ALA COVID	
Meses	Pacientes Internados
jan/20	0
fev/20	0
mar/20	1
abr/20	7
mai/20	4
jun/20	14
jul/20	25
ago/20	16
set/20	16
out/20	31
nov/20	18
dez/20	39
Total	171

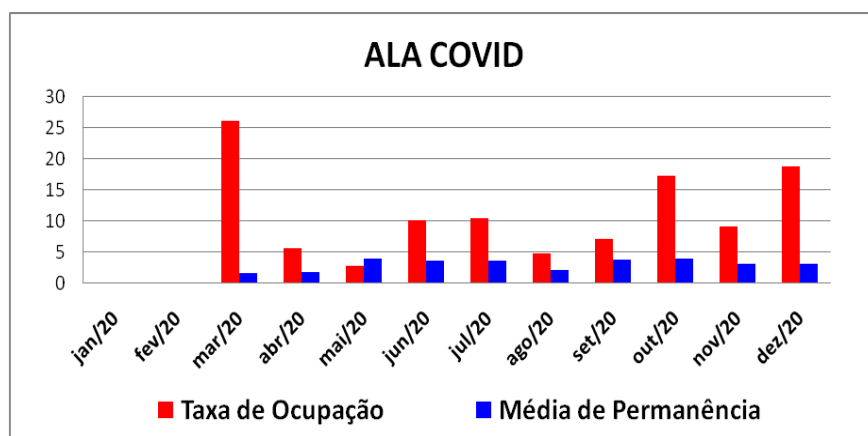


Fonte: Quadro de pacientes internados mensalmente na ALA COVID, 2020.

Taxa de Ocupação e Média de Permanência da ALA COVID, 2020

Quadro da Taxa de Ocupação e Média de Permanência da ALA COVID, 2020

ALA COVID		
Meses	Taxa de Ocupação	Média de Permanência
jan/20	0	0
fev/20	0	0
mar/20	26,09	1,71
abr/20	5,65	1,86
mai/20	2,81	4
jun/20	10,14	3,68
jul/20	10,45	3,68
ago/20	4,77	2,13
set/20	7,1	3,77
out/20	17,39	4
nov/20	9,13	3,15
dez/20	18,79	3,19



Fonte: Quadro da Taxa de Ocupação e Média de Permanência da ALA COVID, 2020

PROTOCOLO PARA COLABORADOR DA SANTA CASA COM SINTOMAS GRIPAIS

Todo colaborador que apresentar sintomas gripais, como febre, tosse, dor de garganta, coriza, mal estar, cefaleia, deve comunicar sua liderança imediatamente, para as seguintes condutas:

- O colaborador será encaminhado para a sala da coordenação de enfermagem, onde o mesmo será notificado no sistema **E-SUS NOTIFICA**, e após será orientado e tomar ciência do isolamento social, e após encaminhado para a Unidade Básica que pertence com a notificação em mãos para dar continuidade no tratamento.

- Após resultado de exame, sendo negativo, se o colaborador estiver assintomático, estará apto para retornar, sendo positivo, o mesmo deve aguardar o término do atestado médico.
- Toda a equipe do setor do colaborador afastado por sintomas gripais, segue em acompanhamento para observar se haverá mais algum colaborador sintomático.

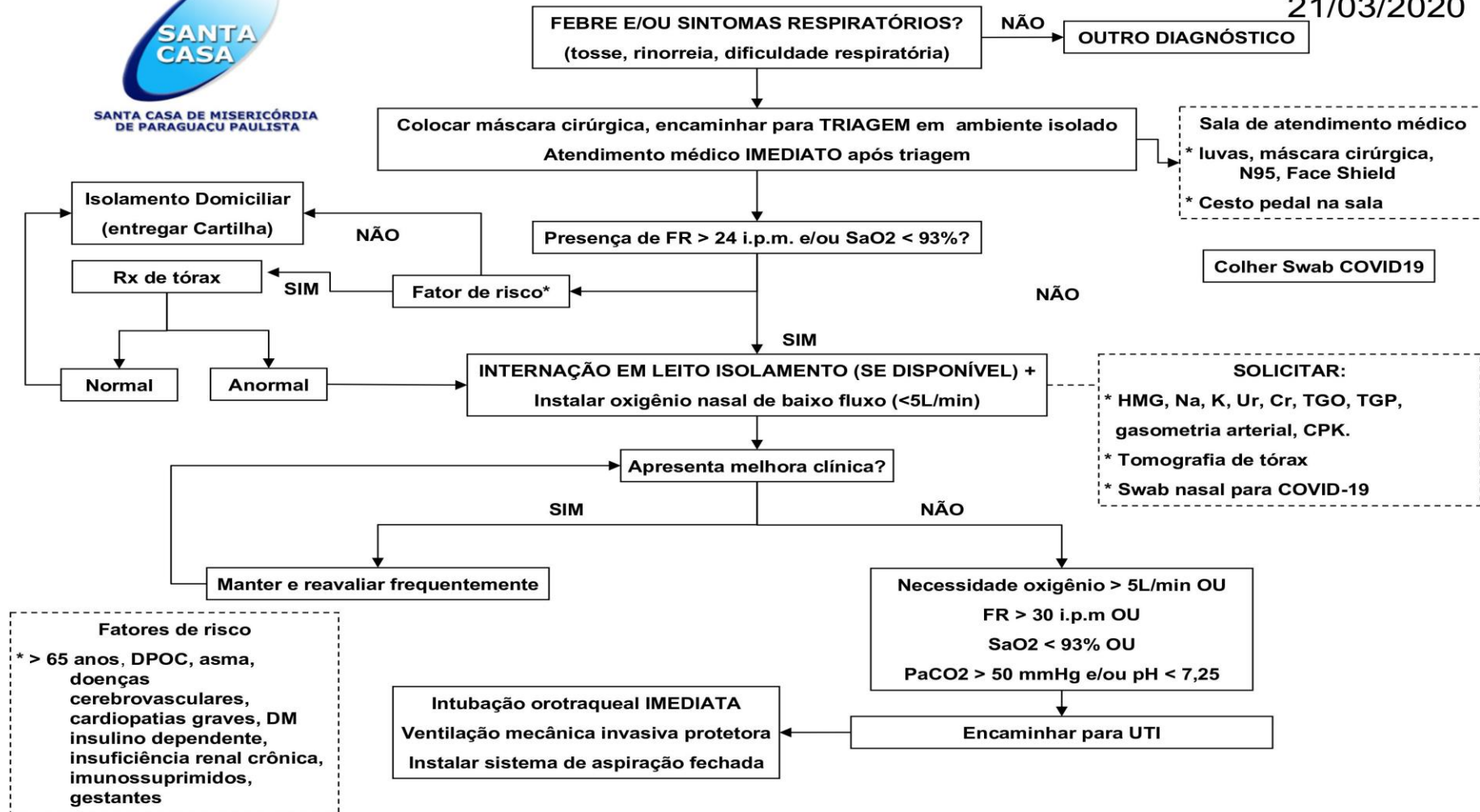
ORIENTAÇÕES PARA ISOLAMENTO SOCIAL

- Ao compartilhar o ambiente com outras pessoas da casa, manter uma distância de 2 metros e usar máscara;
- Manter as janelas abertas para circulação de ar e entrada de luz solar;
- Manter o ambiente que a pessoa em isolamento está com a porta fechada;
- A pessoa em isolamento deve trocar a própria roupa de cama;
- Quem fizer a limpeza da casa, precisa usar máscara e luva;
- A limpeza deve contemplar pia, maçanetas, mesas, interruptores, assentos de sofá, cadeiras, vaso sanitário, torneiras utilizando sabão, álcool acima de 70 e desinfetantes;
- Não compartilhar e manter os objetos e produtos de uso pessoal separados dos pertences de outras pessoas da casa;
- Usar preferencialmente sabonete líquido;
- Após usar o banheiro a pessoa precisa desinfetar todas as superfícies utilizadas;
- Separar os resíduos em lixeiras diferentes;
- A roupa do suspeito deve ser lavado separado das vestimentas de outras pessoas da casa e devem ser colocadas para secar em local arejado.



FLUXOGRAMA DE ATENDIMENTO DE SUSPEITA DE COVID-19

Versão
21/03/2020



Fonte: Elaborado pela Equipe Técnica do Setor de Unidade de Terapia Intensiva COVID, 2020.

CENTRO CIRÚRGICO

CIRURGIAS

Quadro de Cirurgias Geral em 2020.

Cirurgias Geral																														
Meses/ Cirurgias/ Convênios	Eletivas										Urgência/ Emergência										Total de Cirurgias Eletivas e Urg./Emerg.									
	Geral	Otorrino	Obstetra	Ginecologica	Urológica	Ortopédica	Vascular	Oftalmo	Anestésica	Tt	Geral	Otorrino	Obstetra	Ginecologica	Urológica	Ortopédica	Vascular	Oftalmo	Anestésica	Tt	Geral	Otorrino	Obstetra	Ginecologica	Urológica	Ortopédica	Vascular	Oftalmo	Anestésica	Tt
Janeiro	10	12	0	8	10	7	4	0	2	53	8	0	33	6	0	9	0	0	0	56	18	12	33	14	10	16	4	0	2	109
Fevereiro	11	9	0	16	14	9	3	0	1	63	6	0	20	2	0	9	0	0	0	37	17	9	20	18	14	18	3	0	1	100
Março	7	3	0	11	9	7	2	9	0	48	5	0	36	6	0	14	0	0	0	61	12	3	36	17	9	21	2	9	0	109
Abril	1	0	0	3	0	0	0	0	0	4	5	0	25	5	0	7	0	0	0	42	6	0	25	8	0	7	0	0	0	46
Mai	4	0	0	5	0	0	0	0	0	9	8	0	43	5	0	9	0	0	0	65	12	0	43	10	0	9	0	0	0	74
Junho	5	0	0	3	0	0	0	0	0	8	11	0	37	7	0	9	0	0	0	64	16	0	37	10	0	9	0	0	0	72
Julho	7	0	0	1	0	0	0	0	0	8	9	0	39	6	0	5	0	0	0	59	16	0	39	7	0	5	0	0	0	67
Agosto	5	3	0	6	0	1	0	0	0	15	4	0	32	7	0	13	0	0	1	57	9	3	32	13	0	14	0	0	1	72
Setembro	5	11	0	7	0	2	0	7	0	32	9	0	30	4	0	1	0	0	0	44	14	11	30	11	0	3	0	7	0	76
Outubro	12	11	0	8	4	7	0	6	0	48	7	0	14	4	0	16	0	0	0	41	19	11	14	12	4	23	0	6	0	89
Novembro	12	14	0	4	7	0	0	0	0	37	10	0	35	7	0	0	0	0	0	52	22	14	35	11	7	0	0	0	0	89
Dezembro	5	5	0	20	0	6	0	7	0	43	9	0	31	2	0	17	0	0	0	59	14	5	31	22	0	23	0	7	0	102
TOTAL GERAL	84	68	0	92	44	39	9	29	3	368	91	0	375	61	0	109	0	0	1	637	175	68	375	153	44	148	9	29	4	1.005
	368										637										1.005									
1.005																														

Fonte: Livro de Registro do Centro Cirúrgico e Sistema Wareline da Santa Casa de Misericórdia de Paraguaçu Paulista, 2020

Quadro de Pequenas Cirurgias em 2020.

Pequenas Cirurgias																															
Meses/ Cirurgias/ Convênios	Eletivas										Urgência/ Emergência										Eletivas e Urg./Emerg.										
	Geral	Otorrino	Obstetra	Ginecológica	Urológica	Ortopédica	Vascular	Oftalmo	Anestésica	Tt	Geral	Otorrino	Obstetra	Ginecológica	Urológica	Ortopédica	Vascular	Oftalmo	Anestésica	Tt	Geral	Otorrino	Obstetra	Ginecológica	Urológica	Ortopédica	Vascular	Oftalmo	Anestésica	Tt	
Janeiro	22	0	0	0	0	0	0	0	0	22	0	0	0	0	0	0	0	0	0	0	0	22	0	0	0	0	0	0	0	0	22
Fevereiro	28	0	0	0	0	0	0	0	0	28	0	0	0	0	0	0	0	0	0	0	0	28	0	0	0	0	0	0	0	0	28
Março	33	0	0	0	0	0	0	0	0	33	0	0	0	0	0	0	0	0	0	0	0	33	0	0	0	0	0	0	0	0	33
Abril	2	0	0	0	0	0	0	0	0	2	0	0	0	0	0	0	0	0	0	0	0	2	0	0	0	0	0	0	0	0	2
Mai	1	0	0	0	0	0	0	0	0	1	2	0	0	0	0	0	0	0	0	0	2	3	0	0	0	0	0	0	0	0	3
Junho	35	0	0	0	0	0	0	0	0	35	0	0	0	0	0	0	0	0	0	0	0	35	0	0	0	0	0	0	0	0	35
Julho	13	0	0	0	0	0	0	0	0	13	0	0	0	0	0	0	0	0	0	0	0	13	0	0	0	0	0	0	0	0	13
Agosto	8	0	0	0	0	0	0	0	0	8	0	0	0	0	0	0	0	0	0	0	0	8	0	0	0	0	0	0	0	0	8
Setembro	13	0	0	0	0	0	0	0	0	13	1	0	0	0	0	0	0	0	0	0	1	14	0	0	0	0	0	0	0	0	14
Outubro	26	0	0	0	0	0	0	0	0	26	0	0	0	0	0	0	0	0	0	0	0	26	0	0	0	0	0	0	0	0	26
Novembro	24	0	0	0	0	0	0	0	0	24	0	0	0	0	0	0	0	0	0	0	0	24	0	0	0	0	0	0	0	0	24
Dezembro	12	0	0	0	0	0	0	0	0	12	0	0	0	0	0	0	0	0	0	0	0	12	0	0	0	0	0	0	0	0	12
TOTAL GERAL	217	0	0	0	0	0	0	0	0	217	3	0	0	0	0	0	0	0	0	0	3	220	0	0	0	0	0	0	0	0	220
	217										3										220										
	220																														

Fonte: Livro de Registro do Centro Cirúrgico e Sistema Wareline da Santa Casa de Misericórdia de Paraguaçu Paulista, 2020

Quadro de Cirurgias Geral e Pequenas Cirurgias em 2020.

Janeiro à Dezembro/ 2020																													
Meses/ Cirurgias/ Convênios	CIRURGIAS GERAL										PEQUENAS CIRURGIAS										Total Geral de Cirurgias								
	Eletivas e Urgência e Emergência																				Cirurgias Geral e Pequenas Cirurgias de Eletivas e Urgência e Emergência								
	Geral	Otorrino	Obstetra	Ginecológica	Urológica	Ortopédica	Vascular	Oftalmo	Anestésica	Tt	Geral	Otorrino	Obstetra	Ginecológica	Urológica	Ortopédica	Vascular	Oftalmo	Anestésica	Tt	Geral	Otorrino	Obstetra	Ginecológica	Urológica	Ortopédica	Vascular	Oftalmo	Anestésica
SUS	116	50	256	121	38	126	8	29	4	748	203	0	0	0	0	0	0	0	203	319	50	256	121	38	126	8	29	4	951
Unimed	15	10	38	22	2	13	0	0	0	100	3	0	0	0	0	0	0	0	3	18	10	38	22	2	13	0	0	0	103
Pacote	23	3	37	4	0	5	0	0	0	72	10	0	0	0	0	0	0	0	10	33	3	37	4	0	5	0	0	0	82
Particular	6	0	10	4	1	1	1	0	0	23	3	0	0	0	0	0	0	0	3	9	0	10	4	1	1	1	0	0	26
Agroterenas	0	0	0	0	0	0	0	0	0	0	0	0	0	0	0	0	0	0	0	0	0	0	0	0	0	0	0	0	0
Bradesco	0	0	0	0	0	0	0	0	0	0	0	0	0	0	0	0	0	0	0	0	0	0	0	0	0	0	0	0	0
Cabesp	1	0	0	0	0	0	0	0	0	1	0	0	0	0	0	0	0	0	0	1	0	0	0	0	0	0	0	0	1
Cassi	3	0	0	0	0	0	0	0	0	3	0	0	0	0	0	0	0	0	0	3	0	0	0	0	0	0	0	0	3
CPP	0	0	0	0	0	0	0	0	0	0	0	0	0	0	0	0	0	0	0	0	0	0	0	0	0	0	0	0	0
Economus	0	0	0	0	0	1	0	0	0	1	0	0	0	0	0	0	0	0	0	0	0	0	0	0	1	0	0	0	1
Funcef	0	0	0	0	0	0	0	0	0	0	0	0	0	0	0	0	0	0	0	0	0	0	0	0	0	0	0	0	0
Geap	0	0	0	0	0	0	0	0	0	0	0	0	0	0	0	0	0	0	0	0	0	0	0	0	0	0	0	0	0
Iamspe	9	1	1	1	3	2	0	0	0	17	1	0	0	0	0	0	0	0	1	10	1	1	1	3	2	0	0	0	18
Louis Dreyfus	0	0	0	0	0	0	0	0	0	0	0	0	0	0	0	0	0	0	0	0	0	0	0	0	0	0	0	0	0
Medial Saúde	0	0	0	0	0	0	0	0	0	0	0	0	0	0	0	0	0	0	0	0	0	0	0	0	0	0	0	0	0
Sabesprev	0	0	0	0	0	0	0	0	0	0	0	0	0	0	0	0	0	0	0	0	0	0	0	0	0	0	0	0	0
Oeste saúde	0	0	2	0	0	0	0	0	0	2	0	0	0	0	0	0	0	0	0	0	0	2	0	0	0	0	0	0	2
São Francisco	2	4	31	1	0	0	0	0	0	38	0	0	0	0	0	0	0	0	0	2	4	31	1	0	0	0	0	0	38
	0	0	0	0	0	0	0	0	0	0	0	0	0	0	0	0	0	0	0	0	0	0	0	0	0	0	0	0	0
Total	175	68	375	153	44	148	9	29	4	1.005	220	0	0	0	0	0	0	0	220	395	68	375	153	44	148	9	29	4	1.225
	1.005										220										1.225								
	1.225																				1.225								

Fonte: Livro de Registro do Centro Cirúrgico e Sistema Wareline da Santa Casa de Misericórdia de Paraguaçu Paulista, 2020

Quadro de Cirurgias Geral e Pequenas Cirurgias por Atendimento SUS, Convênios e Particulares em 2020.

Meses/ Convênios	Cirurgia Geral										Pequenas Cirurgias										Total de Cirurgia Geral e Pequenas Cirurgias												
	At. SUS			Conv.			Part.			Tt	At. SUS			Conv.			Part.			Tt	At. SUS			Conv.			Part.			Tt			
	EI	U/E	Tt	EI	U/E	Tt	EI	U/E	Tt		EI	U/E	Tt	EI	U/E	Tt	EI	U/E	Tt		EI	U/E	Tt	EI	U/E	Tt	EI	U/E	Tt				
Janeiro	43	39	82	2	9	11	8	8	16	109	21	0	21	0	0	0	1	0	1	22	64	39	103	2	9	11	9	8	17	131			
Fevereiro	51	27	78	12	6	18	0	4	4	100	26	0	26	1	0	1	1	0	1	28	77	27	104	13	6	19	1	4	5	128			
Março	45	44	89	3	14	17	0	3	3	109	29	0	29	1	0	1	3	0	3	33	74	44	118	4	14	18	3	3	6	142			
Abril	3	31	34	0	9	9	1	2	3	46	1	0	1	0	0	0	1	0	1	2	4	31	35	0	9	9	2	2	4	48			
Mai	3	48	51	4	13	17	2	4	6	74	1	1	2	0	1	1	0	0	0	3	4	49	53	4	14	18	2	4	6	77			
Junho	1	51	52	5	8	13	2	5	7	72	33	0	33	0	0	0	2	0	2	35	34	51	85	5	8	13	4	5	9	107			
Julho	2	47	49	1	7	8	5	5	10	67	11	0	11	0	0	0	2	0	2	13	13	47	60	1	7	8	7	5	12	80			
Agosto	9	43	52	2	10	12	4	4	8	72	6	0	6	0	0	0	2	0	2	8	15	43	58	2	10	12	6	4	10	80			
Setembro	29	34	63	3	7	10	0	3	3	76	13	1	14	0	0	0	0	0	0	14	42	35	77	3	7	10	0	3	3	90			
Outubro	35	36	71	9	3	12	4	2	6	89	26	0	26	0	0	0	0	0	0	26	61	36	97	9	3	12	4	2	6	115			
Novembro	21	35	56	7	8	15	9	9	18	89	24	0	24	0	0	0	0	0	0	24	45	35	80	7	8	15	9	9	18	113			
Dezembro	30	41	71	8	12	20	5	6	11	102	10	0	10	1	0	1	1	0	1	12	40	41	81	9	12	21	6	6	12	114			
Total	272	476	748	56	106	162	40	55	95	1.005	201	2	203	3	1	4	13	0	13	220	473	478	951	59	107	166	53	55	108	1.225			
TOTAL GERAL	748			162			95			1.005	203			4			13			220	951			166			108			1.225			
	1.005										220										1.225												
	1.225																																

Fonte: Livro de Registro do Centro Cirúrgico e Sistema Wareline da Santa Casa de Misericórdia de Paraguaçu Paulista, 2020

MATERNIDADE

A Organização Mundial de Saúde(OMS) recomendada Amamentação na primeira hora de vida que corresponde ao Passo 4 da Iniciativa Hospitalar Amigo da Criança(IHAC).Essa é uma das estratégias prioritárias para a promoção, proteção e apoio ao aleitamento materno no País.

“Passo 4 - *Ajudar as mães a iniciar o aleitamento materno na primeira meia hora após o nascimento; conforme nova interpretação: colocar os bebês em contato pele a pele com suas mães, imediatamente após o parto, por pelo menos uma hora e orientar a mãe a identificar se o bebê mostra sinais de que está querendo ser amamentado, oferecendo ajuda se necessário;”*

A amamentação é a melhor maneira de proporcionar o alimento ideal para o crescimento saudável e o desenvolvimento dos recém-nascidos,além de ser parte integral do processo reprodutivo, com importantes implicações para a saúde materna. O aleitamento materno possibilita a formação de uma ligação afetiva entre mãe-filho, através do contato físico, o que facilita a união entre eles. A criança que inicia a amamentação logo após o nascimento ainda na sala de parto, só tem benefícios tanto para a mãe como para o recém-nascido.

O leite que é chamado de colostro, produzido nas primeiras 72 horas após o parto, é o que a criança necessita nos primeiros dias de vida, pois contém nutrientes necessários para ela nesta fase. O colostro também é considerado a primeira vacina do bebê, pois contém anticorpos maternos que vão ajudá-lo a não contrair infecções. Também é rico em substâncias que favorecem o crescimento e estimulam o desenvolvimento.

Ações Desenvolvidas:

Conforme a Pandemia nossa maternidade realizou restrições no horário de visitas. Sendo permitido de preferência ao pai do bebê, ou seja, somente uma pessoa visitar em uma hora ao dia, evitando assim o risco de trazer o vírus aos nossos bebes e mães.

No mês de Junho foi suspenso visitas para todos os pacientes do hospital, devido aumento no índice da pandemia. Na Maternidade as puérperas permanece somente com um acompanhante até a alta e o pai do bebê é autorizado ver o filho no momento do nascimento.

Maternidade da Santa Casa de Misericórdia de Paraguaçu Paulista

Na Santa Casa de Misericórdia de Paraguaçu Paulista, a estrutura física da Maternidade teve que ser deslocado para outro setor, onde permanece internadas com pacientes da ala particular clínico. Cada quarto permanece com 02 leitos.Sendo 12 quartos com 02 leitos cada. Uma sala de pré parto e de cardiocografia, uma sala de exames; uma Unidade de Cuidados Intermediários equipada, possuindo duas incubadoras, um biliberço para fototerapia e dois convencionais; e uma incubadora de transporte; e um Posto de Enfermagem. A sala de parto e a sala de recepção para o recém-nascido estão anexas ao centro cirúrgico. As gestantes para atendimento na Maternidade , será atendida por Enfermeira Obstetra, no qual segue o atendimento conforme rotina e orientação do Obstetra de plantão, incluindo exames laboratoriais e cardiocografia.

O nosso corpo clínico e composto de três médicos obstetras/ginecologista, os quais prestam atendimento por escala de plantão,realizando os atendimentos ambulatoriais, alem de realizarem os partos normais e cesariana.

Segundo OMS - Organização Mundial de Saúde, 1996, define que 70 a 80% de todas as gestações podem ser consideradas de baixo risco e a enfermeira obstetra desempenha o papel mais adequado e com melhor custo-efetividade para prestar assistência a gestante e ao parto normal, avaliando o risco e reconhecendo complicações.

Em Agosto comemoramos o mês da Amamentação onde realizamos uma Cartilha de Amamentação e Amamentação Covid-19. Sendo entregue para todas puérperas da maternidade.

Fluxo de Atendimentos da Maternidade

Quadro do Fluxo de Atendimentos da Maternidade de Paraguaçu Paulista em 2020.

DESCRIÇÃO	JAN	FEV	MAR	ABR	MAI	JUN	JUL	AGO	SET	OUT	NOV	DEZ	TOTAL
Atendimento realizado	458	391	438	259	286	206	225	251	208	205	173	212	3.107
Atendimento de Observação	313	257	222	188	200	130	140	167	125	133	100	122	2.097
Observações – SUS	281	212	197	179	195	126	124	157	101	108	76	82	1.838
Observações – Convênios e Particulares	32	45	25	9	5	4	16	10	24	25	24	40	259
Atendimentos de Internação	145	134	216	71	86	76	85	84	83	72	73	90	1.215
Internações – SUS	108	107	182	57	68	57	69	74	59	47	52	69	949
Internações – Convênios e Particulares	37	27	34	14	18	19	16	10	24	25	21	21	266

Fonte: Sistema Wareline, Sala de Enfermagem da Santa Casa de Paraguaçu Paulista, 2020

Quadro de Atendimento Geral Materno-infantil em 2020.

Mês	Partos			Recém Nascido		Total de Nascidos	Nati-Morto	Transferências	Porcentual (%) de Nascidos	
	Normais	Cesáreas	Total	Masculino	Feminino				Normais	Cesária
janeiro	3	33	36	17	19	36	0	0	0	0
fevereiro	6	21	27	17	10	27	0	0	0	0
março	3	37	40	23	17	40	0	0	0	0
abril	8	26	34	13	21	34	0	0	0	0
maio	9	43	52	29	23	52	0	0	0	0
junho	4	37	41	23	18	41	0	0	0	0
julho	6	40	46	22	24	46	0	0	0	0
agosto	10	32	42	24	18	42	1	0	0	0
setembro	3	32	35	17	18	35	0	0	0	0
outubro	4	18	22	14	8	22	1	0	0	0
novembro	5	35	40	22	18	40	1	0	0	0
dezembro	8	31	39	18	21	39	0	0	0	0
Total	69	385	454	239	215	454	3	0		

Fonte: Livro de Registro e Sistema Wareline da Maternidade da Santa Casa de Misericórdia de Paraguaçu Paulista, 2020.

Quadro de Atendimento Materno-infantil por Recém-Nascidos em 2020.

Mês/ 2019	RN - Masculino									RN - Feminino									TOTAL GERAL
	PARTO NORMAL				PARTO CESÁREA				Total	PARTO NORMAL				PARTO CESÁREA				Total	
	SUS	CONV.	PART./ PAC.	QTD	SUS	CONV.	PART./ PAC.	QTD		SUS	CONV.	PART./ PAC.	QTD	SUS	CONV.	PART./ PAC.	QTD		
JANEIRO	0	0	0	0	11	2	4	17	17	2	1	0	3	10	3	3	16	19	36
FEVEREIRO	3	0	0	3	8	3	3	14	17	2	1	0	3	4	3	0	7	10	27
MARÇO	2	0	0	2	13	7	1	21	23	1	0	0	1	12	2	2	16	17	40
ABRIL	2	0	0	2	9	1	1	11	13	5	1	0	6	9	4	2	15	21	34
MAIO	5	0	0	5	16	6	2	24	29	4	0	0	4	13	5	1	19	23	52
JUNHO	1	0	0	1	14	3	5	22	23	3	0	0	3	12	1	2	15	18	41
JULHO	6	0	0	6	11	3	2	16	22	0	0	0	0	15	4	5	24	24	46
AGOSTO	4	0	0	4	13	4	3	20	24	6	0	0	6	8	3	1	12	18	42
SETEMBRO	0	0	0	0	13	1	3	17	17	3	0	0	3	11	3	1	15	18	35
OUTUBRO	3	0	0	3	5	4	2	11	14	1	0	0	1	7	0	0	7	8	22
NOVEMBRO	4	0	0	4	11	3	4	18	22	1	0	0	1	10	2	5	17	18	40
DEZEMBRO	2	0	0	2	13	2	1	16	18	4	2	0	6	8	3	4	15	21	39
TOTAL	32	0	0	32	137	39	31	207	239	32	5	0	37	119	33	26	178	215	454

Fonte: Livro de Registro e Sistema Wareline da Maternidade da Santa Casa de Misericórdia de Paraguaçu Paulista, 2020.

Quadro de Partos realizados por Tipos de Atendimentos no ano de 2020

MATERNIDADE									
Mês/ 2020	PARTO NORMAL				PARTO CESÁREA				TOTAL
	SUS	CONV.	PART./ PAC.	QTD	SUS	CONV.	PART./ PAC.	QTD	
JANEIRO	2	1	0	3	21	5	7	33	36
FEVEREIRO	5	1	0	6	12	6	3	21	27
MARÇO	3	0	0	3	25	9	3	37	40
ABRIL	7	1	0	8	18	5	3	26	34
MAIO	9	0	0	9	29	11	3	43	52
JUNHO	4	0	0	4	26	4	7	37	41
JULHO	6	0	0	6	26	7	7	40	46
AGOSTO	10	0	0	10	21	7	4	32	42
SETEMBRO	3	0	0	3	24	4	4	32	35
OUTUBRO	4	0	0	4	12	4	2	18	22
NOVEMBRO	5	0	0	5	21	5	9	35	40
DEZEMBRO	6	2	0	8	21	5	5	31	39
TOTAL	64	5	0	69	256	72	57	385	454

Fonte: Livro de Registro e Sistema Wareline da Maternidade da Santa Casa de Misericórdia de Paraguaçu Paulista, 2020.

Quadro de Partos realizados mensalmente em 2020.

Mês	Parto Normal	Parto Cesárea	Total
janeiro	3	33	36
fevereiro	6	21	27
março	3	37	40
abril	8	26	34
maio	9	43	52
junho	4	37	41
julho	6	40	46
agosto	10	32	42
setembro	3	32	35
outubro	4	18	22
novembro	5	35	40
dezembro	8	31	39
Total	69	385	454

Fonte: Quadro de Atendimentos Materno-infantil, 2020.

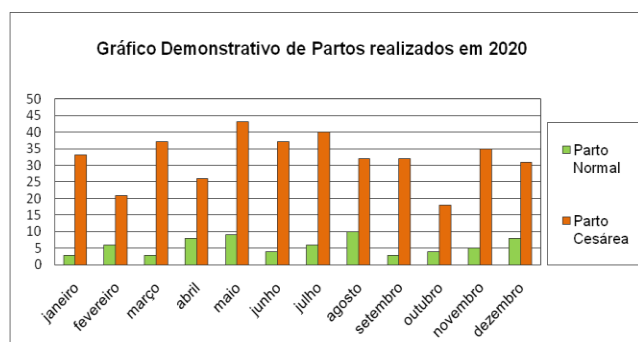
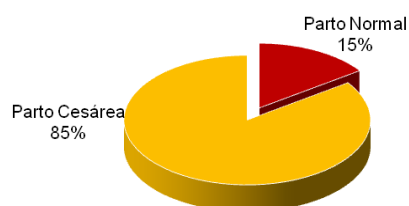


Gráfico Demonstrativo do Percentual de Partos realizados



Fonte: Quadro de Partos realizados mensalmente, 2020.

SERVIÇOS DE EXAMES E PROCEDIMENTOS

ELETROCARDIOGRAMA

Quadro de Exames de Eletrocardiograma realizados em 2020.

Meses	Pronto Atendimento				Ambulatório Externo				Internação				Total do Pronto Atendimento, Ambulatório Externo e Internação			
	SUS	Convênio	Part.	Total	SUS	Convênio	Part.	Total	SUS	Convênio	Part.	total	SUS	Convênio	Part.	Total Geral
Janeiro	181	13		194	24	16	6	46	23	3	1	27	228	32	7	267
Fevereiro	82	21		103	29	14	3	46	18	3	1	22	129	38	4	171
Março	81	5	1	87	10	3	1	14	19	1	1	21	110	9	3	122
Abril	102	13	-	115	-	-	-	-	22	1	-	23	124	14	-	138
Maio	143	9	4	156	-	-	-	-	37	3	-	40	180	12	4	196
Junho	90	8	-	98	15	7	5	27	14	2	-	16	119	17	5	141
Julho	65	6	-	71	11	5	1	17	35	2	-	37	111	13	1	125
Agosto	138	19	1	158	60	14	7	81	45	2	-	47	243	35	8	286
Setembro	96	7	-	103	83	4	7	94	29	1	1	31	208	12	8	228
Outubro	208	20	-	228	54	11	4	69	35	5	-	40	297	36	4	337
Novembro	192	11	-	203	46	17	9	72	32	3	-	35	270	31	9	310
Dezembro	218	6	-	224	34	9	5	48	20	9	-	29	272	24	5	301
TOTAL	1.596	138	6	1.740	366	100	48	514	329	35	4	368	2.291	273	58	2.622

Fonte: Livro de Registro de Eletrocardiograma da Santa Casa de Misericórdia de Paraguaçu Paulista, 2020

ENDOSCOPIA

Quadro de Exame de Endoscopia Digestiva realizadas em 2020.

Mês	SUS	Convênio	Particular	Total	externo	interno	Total
Janeiro	20	10	10	40	39	1	40
Fevereiro	8	5	2	15	15	0	15
Março	3	0	0	3	3	0	3
Abril	1	1	2	4	3	1	4
Maio	5	8	13	26	24	2	26
Junho	4	8	11	23	19	4	23
Julho	3	11	14	28	25	3	28
Agosto	0	0	3	3	3	0	3
Setembro	0	0	0	0	0	0	0
Outubro	22	4	8	34	33	1	34
Novembro	23	17	14	54	52	2	54
Dezembro	22	17	23	62	61	1	62
TOTAL	111	81	100	292	277	15	292

Fonte: Livro de Registro de Endoscopia Digestiva da Santa Casa de Misericórdia de Paraguaçu Paulista, 2020.

RETOSIGMOIDOSCOPIA

Quadro de Exame de Retossigmoidoscopia realizados em 2020.

Mês	SUS	Convênio	Particular	Total
Janeiro	3	0	0	3
Fevereiro	2	0	0	2
Março	0	0	0	0
Abril	0	0	0	0
Maio	0	0	0	0
Junho	0	0	1	1
Julho	0	0	0	0
Agosto	2	0	2	4
Setembro	6	0	0	6
Outubro	3	1	0	4
Novembro	1	1	2	4
Dezembro	1	1	0	2
TOTAL	18	3	5	26

Fonte: Sistema Wareline e Livro de Registro de Retossigmoidoscopia da Santa Casa de Misericórdia de Paraguaçu Paulista, 2020.

Quadro de Exame de Retossigmoidoscopia SUS no período de 2018 a 2020.

Meses	SUS			Total
	2018	2019	2020	
Janeiro	9	0	3	12
Fevereiro	7	6	2	15
Março	6	1	0	7
Abril	1	1	0	2
Maio	4	3	0	7
Junho	3	2	1	6
Julho	2	3	0	5
Agosto	3	2	4	9
Setembro	2	4	6	12
Outubro	2	3	4	9
Novembro	0	6	4	10
Dezembro	0	1	2	3
TOTAL	39	32	26	97

Fonte: Sistema Wareline e Livro de Registro de Retossigmoidoscopia da Santa Casa de Misericórdia de Paraguaçu Paulista, 2018 a 2020.

COLONOSCOPIA

Quadro de Exame de Colonoscopia realizados 2020.

Meses	SUS	Convênio	Particular	Total
Janeiro	5	4	4	13
Fevereiro	2	2	1	5
Março	10	10	1	21
Abril	0	1	2	3
Maio	0	1	3	4
Junho	1	4	5	10
Julho	1	3	5	9
Agosto	13	2	1	16
Setembro	8	6	5	19
Outubro	16	5	4	25
Novembro	8	14	7	29
Dezembro	8	13	3	24
TOTAL	72	65	41	178

Fonte: Sistema Wareline e Livro de Registro de Cirurgias da Santa Casa de Misericórdia de Paraguaçu Paulista, 2020.

GASOMETRIA

Quadro do Nº. de Gasometria em 2020

Mês	Quantidade
Janeiro	63
Fevereiro	27
Março	49
Abril	44
Maio	35
Junho	68
Julho	87
Agosto	60
Setembro	89
Outubro	85
Novembro	93
Dezembro	104
Total	804

Fonte: Livro de Registro de Gasometria, 2020.

Quadro do Nº. de Gasometria por Setores em 2020

Mês	UTI	Unidade de internação	Ambulatorial	Externo	Quantidade
Janeiro	49	4	9	1	63
Fevereiro	19	1	7	0	27
Março	35	1	11	2	49
Abril	29	1	14	0	44
Maio	25	2	7	1	35
Junho	58	1	7	2	68
Julho	66	1	14	6	87
Agosto	49	0	10	1	60
Setembro	69	3	15	2	89
Outubro	63	6	16	0	85
Novembro	68	2	20	3	93
Dezembro	83	3	17	1	104
Total	613	25	147	19	804

Fonte: Livro de Registro de Gasometria, 2020.

FISIOTERAPIA

Ambulatório e Internação

Quadro de Procedimento de Fisioterapia por SUS, Convênios e Pacote realizados no Ambulatório e Internação em 2020.

Mês/Conv.	Ambulatório			Internação						Total
	SUS	IAMSPE	Total	SUS	UNIMED	IAMSPE	SÃO FRANCISCO	PACOTE	CASSI	
Janeiro	175	0	175	351	45	104	0	0	39	539
Fevereiro	175	0	175	799	9	16	0	0	0	824
Março	260	0	260	418	65	0	0	0	0	483
Abril	0	0	0	402	6	14	0	3	0	425
Mai	0	0	0	463	65	0	0	0	0	528
Junho	0	0	0	600	0	0	6	0	59	665
Julho	0	0	0	747	35	44	0	2	25	853
Agosto	0	0	0	810	9	37	0	0	0	856
Setembro	0	0	0	605	45	0	0	18	0	668
Outubro	0	0	0	477	16	0	0	0	18	511
Novembro	0	0	0	444	54	8	0	0	4	510
Dezembro	0	0	0	501	4	6	0	0	0	511
TOTAL	610	0	610	6.617	353	229	6	23	145	7.373

Fonte: Sistema Wareline e Livro de Registro de Fisioterapia da Santa Casa de Misericórdia de Paraguaçu Paulista, 2020.

Quadro de Procedimento de Fisioterapia por SUS, Convênios e Pacote realizados no Ambulatório e Internação em 2020.

Mês/Conv.	Ambulatório			Internação				Amb. Intern.			
	SUS	CONV.	Total	SUS	CONV.	PAC./PART.	Total	SUS	CONV.	PAC./PART.	Total
Janeiro	175	0	175	351	188	0	539	526	188	0	714
Fevereiro	175	0	175	799	25	0	824	974	25	0	999
Março	260	0	260	418	65	0	483	678	65	0	743
Abril	0	0	0	402	20	3	425	402	20	3	425
Mai	0	0	0	463	65	0	528	463	65	0	528
Junho	0	0	0	600	65	0	665	600	65	0	665
Julho	0	0	0	747	104	2	853	747	104	2	853
Agosto	0	0	0	810	46	0	856	810	46	0	856
Setembro	0	0	0	605	45	18	668	605	45	18	668
Outubro	0	0	0	477	34	0	511	477	34	0	511
Novembro	0	0	0	444	66	0	510	444	66	0	510
Dezembro	0	0	0	501	10	0	511	501	10	0	511
TOTAL	610	0	610	6.617	733	23	7.373	7.227	733	23	7.983

Fonte: Sistema Wareline e Livro de Registro de Fisioterapia da Santa Casa de Misericórdia de Paraguaçu Paulista, 2020.

SERVIÇOS DE DIAGNOSE - SADT

Quadro da Produção Mensal de Exames de Ultrassonografia realizadas em 2020.

Mês	Ambulatório Pronto Atendimento					Internação					SADT					Ambulatório Pronto Atendimento e Internação				
	SUS	Conv.	Part.	lamspe	Total	SUS	Conv.	Part.	lamspe	Total	SUS	Conv.	Part.	lamspe	Total	SUS	Conv.	Part.	lamspe	Total
Janeiro	31	34	0	0	65	35	0	0	0	35	296	0	0	0	296	362	34	0	0	396
Fevereiro	24	2	0	0	26	35	0	0	0	35	215	0	0	0	215	274	2	0	0	276
Março	22		0	0	22	22	0	0	0	22	149	0	0	0	149	193	0	0	0	193
Abril	7	8	0	0	15	27	0	0	0	27	1	0	0	0	1	35	8	0	0	43
Maiο	15	2	0	0	17	19	0	0	0	19	47	0	0	0	47	81	2	0	0	83
Junho	18	6	0	0	24	30	0	0	0	30	232	0	0	0	232	280	6	0	0	286
Julho	18	3	0	0	21	24	0	0	0	24	223	0	0	0	223	265	3	0	0	268
Agosto	22	10	0	0	32	48	0	0	0	48	214	0	0	0	214	284	10	0	0	294
Setembro	18	2	0	0	20	34	0	0	0	34	196	0	0	0	196	248	2	0	0	250
Outubro	15	4	0	0	19	36	0	0	0	36	217	0	0	0	217	268	4	0	0	272
Novembro	18	2	0	0	20	19	0	0	0	19	126	0	0	0	126	163	2	0	0	165
Dezembro	26	6	0	0	32	29	0	0	0	29	149	0	0	0	149	204	6	0	0	210
Total	234	79	0	0	313	358	0	0	0	358	2.065	0	0	0	2.065	2.657	79	0	0	2.736

Fonte: Sistema Wareline da Santa Casa de Misericórdia de Paraguaçu Paulista, 2020.

Quadro da Produção de Exames de Ecocardiograma realizados em 2020.

Mês	Ambulatório Pronto Atendimento					Internação					SADT					Ambulatório Pronto Atendimento, Internação e SADT				
	SUS	Conv.	Part.	lamspe	Total	SUS	Conv.	Part.	lamspe	Total	SUS	Conv.	Part.	lamspe	Total	SUS	Conv.	Part.	lamspe	Total
Janeiro	0	0	0	0	0	0	0	0	0	0	37	0	0	0	37	37	0	0	0	37
Fevereiro	0	0	0	0	0	0	0	0	0	0	56	0	0	0	56	56	0	0	0	56
Março	0	0	0	0	0	0	0	0	0	0	24	0	0	0	24	24	0	0	0	24
Abril	0	0	0	0	0	0	0	0	0	0	0	0	0	0	0	0	0	0	0	0
Maiο	0	0	0	0	0	0	0	0	0	0	25	0	0	0	25	25	0	0	0	25
Junho	0	0	0	0	0	0	0	0	0	0	15	0	0	0	15	15	0	0	0	15
Julho	0	0	0	0	0	0	0	0	0	0	79	0	0	0	79	79	0	0	0	79
Agosto	0	0	0	0	0	0	0	0	0	0	94	0	0	0	94	94	0	0	0	94
Setembro	0	0	0	0	0	0	0	0	0	0	94	0	0	0	94	94	0	0	0	94
Outubro	0	0	0	0	0	0	0	0	0	0	73	0	0	0	73	73	0	0	0	73
Novembro	0	0	0	0	0	0	0	0	0	0	51	0	0	0	51	51	0	0	0	51
Dezembro	0	0	0	0	0	0	0	0	0	0	18	0	0	0	18	18	0	0	0	18
Total	0	0	0	0	0	0	0	0	0	0	566	0	0	0	566	566	0	0	0	566

Fonte: Sistema Wareline da Santa Casa de Misericórdia de Paraguaçu Paulista, 2020.

Quadro da Produção de Exames de Holter realizados em 2020.

Mês	Ambulatório Pronto Atendimento					Internação					SADT					Ambulatório Pronto Atendimento, Internação e SADT				
	SUS	Conv.	Part.	lamspe	Total	SUS	Conv.	Part.	lamspe	Total	SUS	Conv.	Part.	lamspe	Total	SUS	Conv.	Part.	lamspe	Total
Janeiro	0	0	0	0	0	0	0	0	0	0	14	0	0	0	14	14	0	0	0	14
Fevereiro	0	0	0	0	0	0	0	0	0	0	11	0	0	0	11	11	0	0	0	11
Março	0	0	0	0	0	0	0	0	0	0	8	0	0	0	8	8	0	0	0	8
Abril	0	0	0	0	0	0	0	0	0	0	0	0	0	0	0	0	0	0	0	0
Maiο	0	0	0	0	0	0	0	0	0	0	8	0	0	0	8	8	0	0	0	8
Junho	0	0	0	0	0	0	0	0	0	0	11	0	0	0	11	11	0	0	0	11
Julho	0	0	0	0	0	0	0	0	0	0	10	0	0	0	10	10	0	0	0	10
Agosto	0	0	0	0	0	0	0	0	0	0	44	0	0	0	44	44	0	0	0	44
Setembro	0	0	0	0	0	0	0	0	0	0	31	0	0	0	31	31	0	0	0	31
Outubro	0	0	0	0	0	0	0	0	0	0	25	0	0	0	25	25	0	0	0	25
Novembro	0	0	0	0	0	0	0	0	0	0	24	0	0	0	24	24	0	0	0	24
Dezembro	0	0	0	0	0	0	0	0	0	0	19	0	0	0	19	19	0	0	0	19
Total	0	0	0	0	0	0	0	0	0	0	205	0	0	0	205	205	0	0	0	205

Fonte: Sistema Wareline da Santa Casa de Misericórdia de Paraguaçu Paulista, 2020.

Quadro da Produção de Exames de Mapa realizados em 2020.

Mês	Ambulatório Pronto Atendimento					Internação					SADT					Ambulatório Pronto Atendimento, Internação e SADT				
	SUS	Conv.	Part.	lamspe	Total	SUS	Conv.	Part.	lamspe	Total	SUS	Conv.	Part.	lamspe	Total	SUS	Conv.	Part.	lamspe	Total
Janeiro	0	0	0	0	0	0	0	0	0	0	28	0	0	0	28	28	0	0	0	28
Fevereiro	0	0	0	0	0	0	0	0	0	0	22	0	0	0	22	22	0	0	0	22
Março	0	0	0	0	0	0	0	0	0	0	18	0	0	0	18	18	0	0	0	18
Abril	0	0	0	0	0	0	0	0	0	0	0	0	0	0	0	0	0	0	0	0
Maiο	0	0	0	0	0	0	0	0	0	0	3	0	0	0	3	3	0	0	0	3
Junho	0	0	0	0	0	0	0	0	0	0	11	0	0	0	11	11	0	0	0	11
Julho	0	0	0	0	0	0	0	0	0	0	14	0	0	0	14	14	0	0	0	14
Agosto	0	0	0	0	0	0	0	0	0	0	43	0	0	0	43	43	0	0	0	43
Setembro	0	0	0	0	0	0	0	0	0	0	53	0	0	0	53	53	0	0	0	53
Outubro	0	0	0	0	0	0	0	0	0	0	28	0	0	0	28	28	0	0	0	28
Novembro	0	0	0	0	0	0	0	0	0	0	25	0	0	0	25	25	0	0	0	25
Dezembro	0	0	0	0	0	0	0	0	0	0	16	0	0	0	16	16	0	0	0	16
Total	0	0	0	0	0	0	0	0	0	0	261	0	0	0	261	261	0	0	0	261

Fonte: Sistema Wareline da Santa Casa de Misericórdia de Paraguaçu Paulista, 2020.

Quadro da Produção de Exames de Teste Ergométrico realizados em 2020.

Mês	Ambulatório Pronto Atendimento					Internação					SADT					Ambulatório Pronto Atendimento, Internação e SADT				
	SUS	Conv.	Part.	lamspe	Total	SUS	Conv.	Part.	lamspe	Total	SUS	Conv.	Part.	lamspe	Total	SUS	Conv.	Part.	lamspe	Total
Janeiro	0	0	0	0	0	0	0	0	0	0	46	0	0	0	38	46	0	0	0	46
Fevereiro	0	0	0	0	0	0	0	0	0	0	59	0	0	0	44	59	0	0	0	59
Março	0	0	0	0	0	0	0	0	0	0	29	0	0	0	29	29	0	0	0	29
Abril	0	0	0	0	0	0	0	0	0	0	0	0	0	0	0	0	0	0	0	0
Mai	0	0	0	0	0	0	0	0	0	0	19	0	0	0	19	19	0	0	0	19
Junho	0	0	0	0	0	0	0	0	0	0	30	0	0	0	30	21	0	0	0	21
Julho	0	0	0	0	0	0	0	0	0	0	51	0	0	0	51	51	0	0	0	51
Agosto	0	0	0	0	0	0	0	0	0	0	58	0	0	0	59	58	0	0	0	58
Setembro	0	0	0	0	0	0	0	0	0	0	75	0	0	0	49	75	0	0	0	75
Outubro	0	0	0	0	0	0	0	0	0	0	33	0	0	0	63	33	0	0	0	33
Novembro	0	0	0	0	0	0	0	0	0	0	26	0	0	0	48	26	0	0	0	26
Dezembro	0	0	0	0	0	0	0	0	0	0	40	0	0	0	41	40	0	0	0	40
Total	0	0	0	0	0	0	0	0	0	0	466	0	0	0	471	466	0	0	0	466

Fonte: Sistema Wareline da Santa Casa de Misericórdia de Paraguaçu Paulista, 2020.

Quadro da Produção de Exames de Colonoscopia, Retossigmoidoscopia e Endoscopia realizados em 2020.

Colonoscopia

Mês	Exames Externos				
	SUS	Conv.	Part.	lamspe	Total
Janeiro	5	4	4	0	13
Fevereiro	2	2	1	0	5
Março	10	10	1	0	21
Abril	0	1	2	0	3
Mai	0	1	3	0	4
Junho	1	4	5	0	10
Julho	1	3	5	0	9
Agosto	13	2	1	0	16
Setembro	8	6	5	0	19
Outubro	16	5	4	0	25
Novembro	8	14	7	0	29
Dezembro	8	13	3	0	24
Total	72	65	41	0	178

Retossigmoidoscopia

Mês	Exames Externos				
	SUS	Conv.	Part.	lamspe	Total
Janeiro	3	0	0	0	3
Fevereiro	2	0	0	0	2
Março	0	0	0	0	0
Abril	0	0	0	0	0
Mai	0	0	0	0	0
Junho	0	5	1	0	1
Julho	0	0	0	0	0
Agosto	2	0	2	0	4
Setembro	6	0	0	0	6
Outubro	3	1	0	0	4
Novembro	1	1	2	0	4
Dezembro	1	1	0	0	2
Total	18	3	5	0	26

Endoscopia

Mês	Exames Externos				
	SUS	Conv.	Part.	lamspe	Total
Janeiro	20	10	10	0	40
Fevereiro	8	5	2	0	15
Março	3	0	0	0	3
Abril	1	1	2	0	4
Mai	5	8	13	0	26
Junho	4	8	11	0	23
Julho	3	11	14	0	28
Agosto	0	0	3	0	3
Setembro	0	0	0	0	0
Outubro	22	4	8	0	34
Novembro	23	17	14	0	54
Dezembro	22	17	23	0	62
Total	111	81	100	0	292

Fonte: Sistema Wareline da Santa Casa de Misericórdia de Paraguaçu Paulista, 2020.

Procedimentos – Exames Externos (SADT)

Quadro do Nº. dos Exames Faturados no ano de 2020.

Abdome Superior	11	2	0	0	0	6	1	8	8	11	2	6	55
Abdome Total	42	42	14	0	4	26	24	31	37	40	26	23	309
Aparelho Urinario	33	24	6	0	5	31	32	29	21	31	26	21	259
Articulações	48	20	13	0	0	43	21	34	19	27	30	5	260
Mamas	52	35	35	0	3	17	36	32	24	34	25	28	321
Obstetrico	54	49	44	0	31	95	50	45	49	44	28	39	528
Pelvico	7	3	0	0	0	6	1	2	4	7	0	0	30
Prostata Transretal	1	1	0	0	0	0	0	1	0	1	0	0	4
Partes Moles	8	13	2	0	0	1	3	6	3	2	6	3	47
Tireoide	4	5	5	0	0	5	8	11	7	3	5	2	55
Transvaginal	31	19	24	0	3	13	44	17	24	11	34	20	240
Bolsa Escrotal	4	2	4	0	0	1	2	4	0	5	1	1	24
Endoscopia Digetiva	13	7	3	0	2	0	0	9	0	18	21	20	93
Colonoscopia	6	2	7	0	0	0	0	96	7	11	7	10	146
Ecocardiograma	46	56	24	0	25	18	77	0	94	73	51	18	482
Consulta Infantil	0	12	0	0	0	8	4	0	0	0	0	0	24
Holter	15	9	8	0	8	26	10	44	57	25	24	19	245
Mapa	29	23	17	0	3	10	14	43	53	28	25	16	261
Marca Passo(Avaliacao)	0	0	18	0	0	7	0	14	0	0	0	0	39
Teste Ergometrico	37	56	29	0	19	22	49	58	75	33	40	26	444
ECG (Eletrocardiograma)	67	111	93	0				52	175	111	173	30	812
Carotidas/Vert/Bilateral	4	3	2	0	2	3	1	4	5	6	4	1	35
Arterial Membro Unilateral	0	0	0	0	0	0	0	0	0	0	0	0	0
Arterial Membro Bilateral	3	2	3	0	2	7	2	2	2	5	3	2	33
Venoso/Membro Unilateral	1	0	1	0	0	0	1	0	0	1	1	1	6
Venoso/Membro Bilateral	29	13	8	0	11	16	15	18	9	17	29	6	171
Videolaringoscopia	32	37	39	0	1	14	17	10	28	23	27	14	242
Audiometria	7	17	30	5	4	51	17	11	22	26	23	12	225
Impedanciometria	7	17	30	2	4	11	14	11	22	25	20	12	175
Teste Orelhinha	22	28	21	2	29	31	34	27	25	27	17	22	285
Retossigmoidoscopia	3	2	0	30	0	0	0	1	6	3	1	1	47
Serviços Urologicos	3	0	0	0	0	0	0	0	0	0	0	0	3
Pequena Cirurgias	0	0	0	0	0	1	1	0	0	0	0	0	2
Litotripsia	8	5	8	0	0	16	11	14	8	7	8	0	85
TOTAL	627	615	488	39	156	485	489	634	784	655	657	358	5.987

Fonte: Sistema Wareline da Santa Casa de Misericórdia de Paraguaçu Paulista, 2020.

Obs. Procedimentos faturados, 2020

INDICADORES HOSPITALARES

Indicadores Hospitalares de Acompanhamento

2020	CQH	Media	JAN	FEV	MAR	ABR	MAI	JUN	JUL	AGO	SET	OUT	NOV	DEZ
Taxa de Ocupação Geral	72,86%		33,47%	35,48%	29,63%	20,65%	25,27%	29,97%	30,56%	28,97%	37,29%	40,76%	33,01%	39,52%
Média Geral de Permanência	4,32		3,03	2,93	2,65	2,67	2,62	3,68	3,15	3,33	3,35	3,59	2,83	3,31
Taxa de Mortalidade Institucional	3,18%		5,24%	3,31%	4,18%	4,43%	5,79%	4,67%	5,58%	5,85%	9,00%	9,49%	4,93%	7,67%
Taxa de Infecção Hospitalar	2,01%		2,31%	0,98%	0,27%	0,73%	0,30%	1,02%	1,33%	1,20%	1,06%	0,71%	0,95%	1,69%
Taxa de Suspensão de Cirurgias	4,31%		2,24%	1,03%	0,64%	12,50%	2,60%	1,87%	1,22%	0,00%	2,24%	0,00%	0,81%	0,00%
Média de funcionários por leito	4,94		1,96	1,98	2,00	2,02	2,01	2,08	2,07	2,05	2,05	2,03	2,10	2,07
Média de pessoal de enfermagem	1,92			0,73	0,70	0,70	0,66	0,26	0,60	0,60	0,58	0,72	0,73	0,72
Taxa de Absenteísmo	2,72%		2,58%	1,39%	1,74%	1,29%	2,00%	3,22%	4,12%	4,92%	2,41%	2,08%	2,61%	4,26%
Proporção de cumprimento de Planejamento estratégico														
Horas de Treinamento	6,57		3,05	3,98	7,75	2,55	8,92	3,72	1,28	3,96	17,68	5,72	2,92	5,53
Horas de Anfiteatro	0,00		14,50	19,00	27,00	25,50	36,50	36,50	21,50	24,00	36,00	62,25	16,00	25,00
% Pacientes Não identificados			0,98	1,68	0,00	0,15	0,25	0,99		0,42	0,00	0,00	0,00	0,00%
Índice de acidentes de trabalho	0,38%		1,90%	0,47%	0,93%	0,46%	0,00%	0,00%	0,45%	0,46%	0,91%	0,92%	0,44%	0,00%
Índice de extubação acidental	0,43		0,00	2,70	0,93	0,00	0,00	0,78	0,00	0,00	0,00	0,00	0,00	0,00
Índice de flebite	0,18		0,35	0,11	0,00	0,16	0,20	0,40	0,10	0,20	0,00	0,00	0,20	0,70
Índice de úlcera por pressão	1,51		0,26	0,44	2,19	0,61	0,66	0,00	1,20	0,41	0,79	0,00	0,00	0,00
Índice de queda de paciente	0,80		1,09	2,10	0,00	0,00	0,00	0,00	2,11	0,00	0,99	0,90	0,00	3,43
Índice de retirada acidental de SNG	1,94		0,00	1,64	0,78	1,85	1,79	1,69	0,60	1,05	1,29	1,67	1,14	3,39
Taxa de mortalidade operatória	0,14		2,24	0,00	0,00	0,00	0%	0%	0%	0%	0%	0,00	0,00	0,00
Curva A Medicamento – Material			74,33%	74,10%	74,32%	74,98%	74,20%	74,35%	74,69%	74,12%	74,25%	74,87%	74,10%	74,54%
Curva B Medicamento – Material			20,64%	20,96%	20,53%	20,01%	20,66%	20,70%	20,21%	20,37%	20,67%	20,01%	20,79%	20,39%
Curva C Medicamento – Material			5,03%	5,03%	5,15%	5,01%	5,14%	4,95%	5,10%	5,01%	5,08%	5,12%	5,11%	5,05%
Curva A Medicamento – Medicamento			74,81%	74,10%	74,58%	74,04%	74,78%	73,68%	74,06%	74,71%	74,19%	74,21%	74,57%	74,86%
Curva B Medicamento – Medicamento			20,11%	20,86%	20,96%	20,89%	20,08%	21,39%	20,78%	20,16%	20,76%	20,78%	20,38%	20,04%
Curva C Medicamento – Medicamento			5,08%	5,04%	5,04%	5,07%	5,14%	4,93%	5,16%	5,13%	5,05%	5,01%	5,05%	5,10%
Índice de Rotatividade	1,18%		1,65%	3,26%	1,87%	0,53%	0,27%	3,85%	0,77%	0,79%	0,52%	1,06%	4,06%	1,80%
Índice de Resto Injeta			3%	4%	3%	4%	3%	4%	4%	3%	4%	4%	4%	4%
Avaliação do Usuário – Serviço de Higiene (ótimo)			5231,00%	53,88%	50,00%	64,90%	54,31%	65,58%	66,86%	58,64%	52,79%	55,33%	56,16%	52,02%
Avaliação do Usuário – Serviço de Higiene (bom)			40,74%	41,38%	44,76%	33,11%	42,64%	27,92%	30,86%	38,22%	42,13%	40,10%	36,95%	40,91%
Avaliação do Usuário – Serviço de Higiene (regular)			6,48%	4,31%	5,24%	1,99%	2,54%	5,84%	2,29%	2,62%	4,06%	4,06%	5,91%	6,06%
Avaliação do Usuário – Serviço de Higiene (ruim)			0,46%	0,43%	0,00%	0,00%	0,51%	0,65%	0,00%	0,52%	1,02%	0,51%	0,99%	1,01%
Avaliação do Usuário – Refeição (ótimo)			56,94%	57,96%	62,68%	65,13%	62,94%	65,13%	70,11%	61,66%	58,97%	52,55%	55,50%	51,76%
Avaliação do Usuário – Refeição (bom)			38,43	38,05%	34,93%	32,24%	34,52%	29,61%	27,01%	34,72%	36,92%	40,31%	40,00%	43,72%
Avaliação do Usuário – Refeição (regular)			3,70%	3,98%	1,91%	1,97%	2,54%	4,61%	2,87%	3,11%	2,56%	5,61%	3,50%	3,52%
Avaliação do Usuário – Refeição (ruim)			0,96%	0,00%	0,48%	0,66%	0,00%	0,66%	0,00%	0,52%	1,54%	1,53%	1,00%	1,01%

Avaliação do Usuário – Atendimento Médico (ótimo)			59,62%	64,19%	62,32%	75,50%	69,90%	69,48%	73,10%	64,55%	66,32%	59,39%	64,29%	62,30%
Avaliação do Usuário – Atendimento Médico (bom)			36,15%	33,62%	34,78%	21,19%	27,55%	28,57%	22,81%	33,86%	31,61%	36,04%	33,67%	37,17%
Avaliação do Usuário – Atendimento Médico (regular)			3,76%	1,75%	1,45%	3,31%	2,55%	1,95%	4,09%	59,00%	1,55%	3,05%	1,53%	0,52%
Avaliação do Usuário – Atendimento Médico (ruim)			0,47%	0,44%	1,45%	0,00%	0,00%	0,00%	0,00%	0,00%	0,52%	1,52%	0,51%	0,00%
Avaliação do Usuário – Atendimento recepção (ótimo)			46,79%	51,93%	57,35%	62,50%	59,39%	62,42%	70,06%	61,86%	57,50%	54,73%	59,61%	50,25%
Avaliação do Usuário – Atendimento recepção (bom)			45,87%	42,49%	37,44%	35,53%	37,06%	33,12%	27,12%	35,05%	37,50%	38,81%	36,95%	47,26%
Avaliação do Usuário – Atendimento recepção (regular)			5,50%	4,72%	5,21%	0,66%	3,05%	3,82%	1,69%	2,06%	3,50%	6,47%	2,96%	2,49%
Avaliação do Usuário – Atendimento recepção (ruim)			0,92%	0,43%	0,00%	0,66%	0,51%	0,64%	1,13%	1,03%	1,50%	0,00%	0,49%	0,00%
Avaliação do Usuário – Atendimento de Enfermagem (ótimo)			56,46%	62,28%	57,77%	74,83%	64,62%	68,18%	71,10%	61,98%	59,69%	54,87%	62,31%	52,55%
Avaliação do Usuário – Atendimento de Enfermagem (bom)			38,76%	33,62%	39,81%	22,52%	30,26%	27,27%	26,59%	35,42%	35,60%	38,97%	31,16%	39,80%
Avaliação do Usuário – Atendimento de Enfermagem (regular)			3,83%	2,19%	2,43%	2,65%	5,13%	3,25%	2,31%	2,08%	3,14%	5,13%	5,03%	5,61%
Avaliação do Usuário – Atendimento de Enfermagem (ruim)			0,96%	1,75%	0,00%	0,00%	0,00%	1,30%	0,00%	0,52%	1,57%	1,03%	1,51%	2,04%
Quilos de Roupas lavadas por setor e sujidade			7580	7740	6705	5130	6255	7231	7065	7200	7245	7713	7125	7505
Quantidades de produtos utilizados na lavanderia			0,46	0,46	0,48	0,68	0,56	0,52	0,44	0,51	0,51	0,50	0,50	0,50
Homem hora trabalhada na manutenção			530	529	507	524	534	546	521	494	506	513	529	554
Setor solicitante de serviço para manutenção			170	169	191	308	273	255	281	269	287	292	298	289
Resultados alcançados na manutenção														

- não existe atividade no hospital
existe mais o dado não foi apurado ainda
0 não houve ocorrência do evento no período

Fonte: Registro de Informações dos Setores envolvidos referente aos Indicadores da Santa Casa de Misericórdia de Paraguaçu Paulista e Sistema de Informações Wareline, 2020.

INDICADORES HOSPITALARES REF. AO PRÓ SANTA CASA II DA UNIDADE DE TERAPIA INTENSIVA – UTI.

Santa Casa de Misericórdia de Paraguaçu Paulista - Monitoramento Indicadores Pro Santa Casa II

2020	Ranking Pontuação	Pontuação	JAN	FEV	MAR	ABR	MAI	JUN	JUL	AGO	SET	OUT	NOV	DEZ
1-CNES atualizado	apresentou 5 não apresentou = 0		5	5	5	5	5	5	5	5,00%	5,00%	5,00%	5,00%	5,00%
2-Disponibilidade diária para o CROSS, ocupação leito UTI (relatório internação via CROSS0	apresentou 5 não apresentou = 0		5	5	5	5	5	5	5,00	5,00	5,00	5,00	5,00	5,00
3- Comissões Atuante Etica Medica	apresentou=2,5 não apresentou = 0		2,5	2,5	2,5	2,5	2,5	2,5	2,5	2,5	2,5	2,5	2,5	2,5
3- Comissões Atuante Controle Infecção Hospitalar	apresentou=2,5 não apresentou = 0		2,5	2,5	2,5	2,5	2,5	2,5	2,5	2,50%	2,50%	2,50%	2,50%	2,50%
3- Comissões Atuante Obito	apresentou=2,5 não apresentou = 0		2,5	2,5	2,5	2,5	2,5	2,5	2,5	2,50%	2,50%	2,50%	2,50%	2,50%
3- Comissões Atuante prontuario	apresentou=2,5 não apresentou = 0		2,5	2,5	2,5	2,5	2,5	2,5	2,5	2,50	2,50	2,50	2,50	2,50
4-Protocolo implantado relatório numero de pacientes atendidos por mês segundo a classificação	apresentou=5,0 não apresentou = 0		5,00	5,00	5,00	5,00	5,00	5,00	5,00	5,00	5,00	5,00	5,00	5,00
5- Relatório mensal resultado pesquisa satisfação de usuário SUS, considerando percentual BOM e OTIMO igual ou maior 905	90 a 100% = 05 70 a 89,9 % = 2,5		2,5	2,5	2,5	2,5	2,5	2,5	2,50%	2,50%	2,50%	2,50%	2,50%	2,50%
6-Politica Estadual de Humanização (PEH) Relatório Alta Qualificada	apresentou 5		5	5	5	5	5	5	5,00%	5,00%	5,00%	5,00%	5,00%	5,00%
7-Indicadores de Taxa Infecção Hospitalar	< 02% = 5 >02% e < 08% =3 > 08% =0		2,31%	0,98%	0,27%	0,73%	0,30%	1,02%	1,33	1,20	1,06	0,71	0,95	1,69
8-Manter Educação permanente - Reuniões realizadas no periodo	cumpriu =2,5 não cumpriu =0		2,5	2,5	2,5	2,5	2,5	2,5	2,50	2,50	2,50	2,50	2,50	2,50
8-a-Horas de Treinamento	cumpriu =2,5 não cumpriu =0		3,05	3,98	7,75	2,55	8,92	3,72	1,28	3,96	17,68	5,72	2,92	5,53
8 b-Horas de Anfiteatro	cumpriu =2,5 não cumpriu =0		14,50	19,00	27,00	25,50	36,50	36,50	21,50	24,00	36,00	62,25	16,00	25,00
9-Manter Educação Continuada-cursos , capacitações e treinamentos no periodo	cumpriu =2,5 não cumpriu =0		2,50	2,50	2,50	2,50	2,50	2,50	2,50	2,50	2,50	2,50	2,50	
10-Manter Campo de estagio para alunos da ETEC	cumpriu =10 não cumpriu =0													
11-Taxa de alcance da produção conveniada/contratada	> que 95% =10 80 a 94,99% = 07 75 a 79,99%=05 70 a 74,99% = 03 < que 70% =00		92,33%	74,00%	100,67%	82,00%	88,67%	72,67%	113,00%	140,00%	139,00%	139,00%	145,00%	149,33%
11- A- Taxa alcance produção AIH	> que 95% =10 80% a 94,99% = 07 75 a 79,99%=05 70 a 74,99% = 03 < que 70% =00		92,33%	74,00%	100,67%	82,00%	88,67%	72,67%	113,00%	140,00%	139,00%	139,00%	145,00%	149,33%
11-b- Taxa alcance cirurgias eletivas	> que 95% =10 80% a 94,99% = 07 75 a 79,99%=05 70 a 74,99% = 03 < que 70% =00		180,00%	242,50%	225,00%	15,00%	30,00%	112,50%	70,00%	42,50%	115,00%	195,00%	147,50%	140,00%
11-C- Taxa alcance FPO/SAI	> que 95% =10 80% a 94,99% = 07		194,94%	213,48%	211,27%	123,98%	132,05%	114,10%	119,39%	99,08%	136,11%	145,44%	154,94%	

	75 a 79,99%=05 70 a 74,99% = 03 < que 70% =00													
12-Mensuração do APGAR no 1º e no 5º minuto de vida do RN	cumpriu =2,5 não cumpriu =0		2,50	2,50	2,50	2,50	2,50	2,50	2,50	2,50	2,50	2,50	2,50	2,50
13-Taxa de ocupação (leito SUS,clinica cirurgica e clinica medica)	> 85% = 2,5 < 85% > 70% =1,5 < 70% >60%=0		33,47%	35,48%	29,63%	17,94%	20,65%	29,97%	30,56%	28,97	37,29	40,76	33,01	39,52
14- Taxa de ocupação de leitos de UTI - adulto	>90% =2,5 <90%> 80% =1,5 <80% > 70% =0		72,00%			68,00%	53,00%	65,00%	50,00%	54,00	52,00	70,00	50,00	69,00
15-Tempo Medio de Permanencia -espeialidade clinica	< 07 dias =2,5 > 07 dias < 10 dias = 1,5 > 10 dias = 00		3,97	3,84	3,33	3,18	3,02	4,54	3,72	4,16	4,35	4,13	3,61	4,21
16- Tempo Medio de Permanencia-especialidade cirurgica	< 07 dias =2,5 > 07 dias < 10 dias = 1,5 > 10 dias = 00		1,82	1,96	1,97	2,50	1,71	1,63	3,39	2,00	1,47	2,23	1,41	1,59
17-Tempo Medio de Permanencia -UTI- adulto	< 03% =2,5 > 03% < 05% = 1,5 > 05% = 00		2,94			4,08	3,67	11,70	4,97	5%	6,35	7,68	5,43	6,13
18- Taxa de Mortalidade Institucional	> 05% = 05 < 03% <05% = 03 < 03% = 0		5,24%	3,31%	4,18%	4,43%	5,79%	4,67%	5,58%	5,85%	9,00%	9,49%	4,93%	7,67%
19-Incidencia de queda de paciente	> 04		1,09	2,10	0,00	0,00	0,00	0,00	2,11%	0,00%	0,99%	0,90%	0,00%	0,00%
20- Indice de Rotatividade	> 04 dias = 05 < 04 > 05 dias = 03 < 03 dias = 0		3,44	3,54	3,46	2,31	3,02	2,43	3,01	3,08%	3,34%	3,52%	3,50%	3,70%
21-Indice de uso de sala cirurgia	> 03 = 05 < 03 > 02 = 03 < 2=0		1,40	2	1	1	1	2	1	1,30%	1,93%	1,90%	2	1,91%
			-	não existe atividade no hospital										
			#	existe mais o dado não foi apurado ainda										
			0	não houve ocorrência do evento no período										

Fonte: Registro de Informações dos Setores envolvidos referente aos Indicadores da Santa Casa de Misericórdia de Paraguaçu Paulista e Sistema de Informações Wareline, 2020.

INDICADORES HOSPITALARES DE INTERNAÇÃO

Quadro de Indicadores Hospitalares de Pacientes Internados e Paciente Dia em 2020.

Internação/ Mês	Nº de Altas	Nº de Óbitos (- 24 horas)	Nº de Óbitos (+24 horas)	Tranferênc. do Hospital	Total de Saídas	Total de Internação	Paciente dia	Média Paciente dia	% de Ocupação	Média Perman.	% Média Mortalidade Geral	% Média Mortalidade Institucional
janeiro	263	3	15	8	289	296	1.044	33,23	35,73	3,11	6,23	5,19
fevereiro	275	2	8	19	304	304	976	33,48	36,00	2,86	3,29	2,63
março	275	8	13	17	313	304	891	28,84	29,73	2,48	6,71	4,15
abril	169	8	9	16	202	201	615	19,97	20,58	2,58	8,42	4,46
maio	208	11	15	23	257	258	718	23,55	24,28	2,53	10,12	5,84
junho	188	4	10	10	212	215	851	29,1	30,00	3,53	6,60	4,72
julho	214	10	14	13	251	250	1.013	29,74	30,66	3,16	9,49	5,53
agosto	220	4	14	11	249	273	1.035	34,16	35,22	3,52	7,23	5,62
setembro	244	7	25	13	289	277	1.177	38,2	39,39	3,49	11,07	8,65
outubro	255	5	28	8	296	289	1.246	40,19	41,87	3,68	11,15	9,46
novembro	260	1	14	9	284	287	962	32,07	34,11	2,92	5,28	4,93
dezembro	264	5	23	11	303	293	1.173	38,1	39,68	3,33	9,24	7,59
Total	2.835	68	188	158	3.249	3.247	11.701					

Fonte: Sistema Wareline da Santa Casa de Misericórdia de Paraguaçu Paulista, 2020.

Quadro de Indicadores Hospitalares por Clínicas de Internação em 2020.

Mês/ Internação	CLÍNICA MÉDICA						CLÍNICA CIRÚRGICA						CLÍNICA OBSTÉTRICA						CLÍNICA PEDIÁTRICA					
	Nº de Altas	Nº de Óbitos (- 24 horas)	Nº de Óbitos (+24 horas)	Tranferências do Hospital	Total de Saídas	Total de Internação	Nº de Altas	Nº de Óbitos (- 24 horas)	Nº de Óbitos (+24 horas)	Tranferências do Hospital	Total de Saídas	Total de Internação	Nº de Altas	Nº de Óbitos (- 24 horas)	Nº de Óbitos (+24 horas)	Tranferências do Hospital	Total de Saídas	Total de Internação	Nº de Altas	Nº de Óbitos (- 24 horas)	Nº de Óbitos (+24 horas)	Tranferências do Hospital	Total de Saídas	Total de Internação
janeiro	125	3	15	6	149	155	75	0	0	0	71	73	61	2	0	1	62	63	6	0	0	1	7	5
fevereiro	129	2	8	16	155	153	85	0	0	0	86	86	49	0	0	0	49	51	12	0	0	2	14	14
março	120	8	12	13	153	143	71	0	1	0	72	71	72	0	0	4	76	76	12	0	0	0	12	14
abril	91	8	8	11	118	123	18	0	1	0	19	20	55	0	0	5	60	55	5	0	0	0	5	3
maio	116	11	15	17	159	161	33	0	0	0	33	34	57	0	0	4	61	59	2	0	0	2	4	4
junho	112	4	10	9	135	138	24	0	0	0	24	25	51	0	0	1	52	50	1	0	0	0	1	2
julho	141	9	13	9	146	145	141	1	1	1	27	26	71	0	0	1	71	70	9	0	0	2	9	9
agosto	128	3	13	8	152	162	27	1	1	0	29	36	61	0	0	3	64	72	4	0	0	0	4	3
setembro	129	7	24	10	170	170	54	0	1	1	56	50	57	0	0	2	59	53	4	0	0	0	4	4
outubro	157	5	27	6	195	189	57	0	1	0	58	61	41	0	0	2	43	39	0	0	0	0	0	0
novembro	138	1	14	6	159	167	56	0	0	1	57	53	64	0	0	1	65	64	2	0	0	1	3	3
dezembro	147	5	22	9	183	174	54	0	1	0	55	56	57	0	0	2	59	57	6	0	0	0	6	6
Total	1.533	66	181	120	1.874	1.880	695	2	7	3	587	591	696	2	0	26	721	709	63	0	0	8	69	67

Fonte: Sistema Wareline da Santa Casa de Misericórdia de Paraguaçu Paulista, 2020.

Quadro Resumido dos Indicadores Hospitalares de Internação por Clínicas em 2020.

Mês/ Internação	CLÍNICAS					
	Nº de Altas	Nº de Óbitos (- 24 horas)	Nº de Óbitos (+24 horas)	Transferências do Hospital	Total de Saídas	Total de Internação
janeiro	263	5	15	8	289	296
fevereiro	275	2	8	18	304	304
março	275	8	13	17	313	304
abril	169	8	9	16	202	201
maio	208	11	15	23	257	258
junho	188	4	10	10	212	215
julho	214	10	14	13	253	250
agosto	220	4	14	11	249	273
setembro	244	7	25	13	289	277
outubro	255	5	28	8	296	289
novembro	260	1	14	9	284	287
dezembro	264	5	23	11	303	293
Total	2.835	70	188	157	3.251	3.247

Fonte: Sistema Wareline da Santa Casa de Misericórdia de Paraguaçu Paulista, 2020.

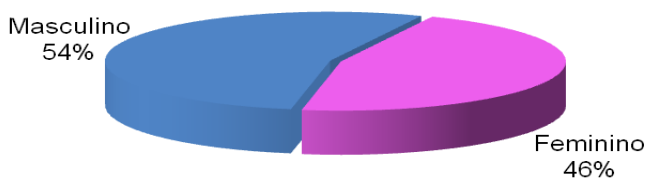
INDICADORES HOSPITALARES DE ÓBITOS

Quadro de Indicadores Hospitalares por Óbitos em 2020.

Meses	MASCULINO		FEMININO		TOTAL	Nº. Óbitos		Total
	(-24 HORAS)	(+ 24 HORAS)	(-24 HORAS)	(+ 24 HORAS)		(-24 HORAS)	(+ 24 HORAS)	
JANEIRO	2	6	1	9	18	3	15	18
FEVEREIRO	0	1	1	7	9	1	8	9
MARÇO	3	8	5	5	21	8	13	21
ABRIL	8	3	0	6	17	8	9	17
MAIO	4	6	2	5	17	6	11	17
JUNHO	2	2	2	8	14	4	10	14
JULHO	7	6	3	8	24	10	14	24
AGOSTO	2	4	2	10	18	4	14	18
SETEMBRO	3	18	4	7	32	7	25	32
OUTUBRO	1	17	3	11	32	4	28	32
NOVEMBRO	1	10	0	4	15	1	14	15
DEZEMBRO	3	15	2	8	28	5	23	28
TOTAL	36	96	25	88		61	184	245
	132		113			245		

Fonte: Sistema Wareline da Santa Casa de Misericórdia de Paraguaçu Paulista, 2020.

Gráfico Demonstrativo do Percentual de Óbito por Sexo



Fonte: Quadro de Indicadores Hospitalares por Óbitos, 2020.

INDICADORES HOSPITALARES DE INTERNAÇÃO DA UNIDADE DE TERAPIA INTENSIVA – UTI

INDICADORES HOSPITALARES DE INTERNAÇÃO DA UNIDADE DE TERAPIA INTENSIVA - UTI

INDICADORES CONSOLIDADOS DA UNIDADE DE TERAPIA INTENSIVA - ANO DE 2020

	Janeiro	Fevereiro	Março	Abril	Maior	Junho	Julho	Agosto	Setembro	Outubro	Novembro	Dezembro	Média/Soma
Admissões	36	31	35	30	37	25	41	49	30	41	40	47	442
Óbitos - total	7	2	9	6	14	4	9	9	9	7	3	4	83
Óbitos com menos de 24 horas de internação	3	0	2	2	3	0	1	3	0	1	0	0	15
Tempo médio de permanência (dias)	2,9	4,2	2,9	4,3	4,2	12,6	5,0	5,1	6,4	7,7	5,4	6,1	5,6
Mortalidade Esperada - SAPS 3	28%	9%	25%	15%	38%	16%	25%	31%	23%	19%	16%	13%	21,5%
Mortalidade Observada	11%	7%	23%	20%	38%	16%	20%	12%	30%	15%	8%	9%	17,4%
Mortalidade observada / esperada (SMR)	0,41	0,80	0,92	1,33	1,00	1,00	0,77	0,39	1,31	0,79	0,47	0,66	0,81
Idade Média (anos)	65	62	64	64	67	65	63	65	70	63	63	68	65
Sexo Masculino	33%	45%	57%	53%	48%	65%	59%	49%	32%	49%	59%	46%	50%
Sexo Feminino	67%	55%	43%	47%	53%	35%	41%	51%	68%	51%	41%	54%	50%
Taxa de Ocupação	72%	55%	64%	68%	53%	65%	50%	54%	52%	70%	50%	69%	60,2%
Taxa de Utilização - Cateter Vesical de Demora	65%	51%	74%	62%	72%	89%	69%	73%	80%	80%	58%	72%	70,4%
Taxa de Utilização - Cateter Venoso Periférico	63%	66%	48%	54%	70%	43%	43%	69%	51%	58%	68%	71%	58,7%
Taxa de Utilização - Cateter Venoso Central	35%	34%	51%	45%	28%	57%	57%	32%	48%	42%	30%	26%	40,4%
Taxa de Utilização - Cateter Nasoenteral	24%	17%	37%	21%	38%	48%	41%	41%	52%	43%	36%	45%	36,9%
Taxa de Utilização - Ventilação Mecânica	31%	24%	55%	21%	30%	44%	42%	34%	44%	39%	21%	21%	33,8%
Perda de Cateter Nasoenteral/100 dias	0,0	3,7	1,4	2,4	2,2	0,0	1,1	2,0	1,6	0,8	0,0	2,1	1,43
Extubação acidental/1.000 dias	0,0	0,0	9,3	0,0	0,0	7,8	0,0	0,0	0,0	0,0	0,0	0,0	1,42
Queda/1.000 dias	6,5	0,0	0,0	0,0	0,0	0,0	0,0	0,0	0,0	0,0	0,0	4,3	0,90
Risco de Lesão Por Pressão %	76%	73%	83%	70%	61%	87%	69%	66%	73%	76%	70%	82%	74%
Lesão Por Pressão/1.000 dias	5,9	8,6	6,1	7,0	6,6	0,0	6,2	6,1	11,6	11,6	0,0	3,8	6,12
Trombose Venosa Profunda/1.000 dias	0,0	6,3	0,0	5,2	0,0	0,0	0,0	4,0	0,0	0,0	0,0	0,0	1,30
Densidade de Infecção - Cateter Vesical de Demora / 1.000 dias	6,9	24,4	0,0	0,0	0,0	0,0	0,0	0,0	5,4	4,0	15,5	0,0	4,68
Densidade de Infecção - Cateter Venoso Periférico / 1.000 dias	21,6	9,5	0,0	9,2	0,0	24,0	9,9	11,6	0,0	0,0	13,3	8,9	8,99
Densidade de Infecção - Cateter Venoso Central / 1.000 dias	0,0	0,0	0,0	0,0	0,0	0,0	0,0	0,0	0,0	0,0	0,0	0,0	0,00
Densidade de Infecção - Pneumonia Associada à VM / 1.000 dias	14,7	0,0	0,0	0,0	0,0	0,0	10,1	0,0	0,0	16,4	0,0	44,1	7,11
Densidade de Infecção - Sítio Cirúrgico / 1.000 dias	0,0	0,0	0,0	0,0	0,0	0,0	16,4	0,0	0,0	0,0	0,0	0,0	1,37
Não conformidade na Administração de Medicamentos/1.000	0,0	0,0	0,0	0,0	0,0	0,0	0,0	0,0	0,1	0,0	0,0	0,0	0,01
Taxa de Absenteísmo	1%	0%	3%	0%	3%	3%	1%	1%	4%	1%	1%	12%	3%

Fonte: Unidade de Terapia Intensiva da Santa Casa de Misericórdia de Paraguaçu Paulista, 2020.

Indicadores de Internação da Unidade de Terapia Intensiva – 2020

Relatório consolidado dos indicadores de qualidade da Unidade de Terapia Intensiva Adulto da Santa Casa de Paraguaçu Paulista, referente ao ano de 2020. Foram internados 442 pacientes neste ano. Houve um total de 83 óbitos, sendo 15 deles com menos de 24 horas de internação. A probabilidade de óbito segundo o SAPS-3 (Simplified Acute Physiology Score 3) foi de 21,5%, com mortalidade observada de 17,4%. A taxa de mortalidade observada pela esperada (Standard Mortality Ratio - SMR) foi de 0,81.

A taxa de ocupação média no período foi de 60,2% e o tempo médio de permanência foi de 5,6 dias. Do total dos pacientes internados, 50% era do sexo masculino e 50% do feminino, e a idade média foi de 65 anos.

As taxas de utilização de dispositivos invasivos foram: 70,4% para cateter vesical de demora, 58,7% para cateter venoso periférico, 40,4% para cateter venoso central, 36,9% para cateter nasoenteral e 33,8% para ventilação mecânica.

A densidade de incidência de infecção do trato urinário relacionado a cateter vesical de demora foi de 4,68/1000 pacientes-dia com cateter vesical de demora; a de flebite relacionada a cateter venoso periférico foi de 8,99/1000 pacientes-dia com cateter venoso periférico; a de pneumonia associada à ventilação mecânica foi de 7,11/1000 pacientes-dia em ventilação mecânica; e a de infecção da corrente sanguínea relacionada a cateter venoso central foi de 0,00/1000 pacientes-dia com cateter venoso central.

Com relação a eventos adversos tivemos os seguintes resultados: perda de cateter nasoenteral de 1,43/100 pacientes-dia com cateter nasoenteral, extubação acidental de 1,42/1000 pacientes-dia em ventilação mecânica, queda do leito de 0,90/1000 pacientes-dia, lesão por pressão de 6,12/1000 pacientes-dia com risco de lesão por pressão, não conformidade de administração de medicamentos de 0,01/1000 administrações de medicamentos. A taxa de absenteísmo média foi de 3%.

Fonte: Livro de Registro de Atendimentos de Pacientes Internados na UTI da Santa Casa de Misericórdia de Paraguaçu Paulista; elaborado e visto por Dr. Leonardo F. Menegon, 2020.

RELATÓRIO DE INDICADORES PRO SANTA CASA II Alta Responsável da Unidade de Terapia Intensiva



Santa Casa de Misericórdia de Paraguaçu Paulista
C.N.P.J 53.638.649/0001-07 INSC. EST. ISENTA

Relatorio Indicadores Pro Santa Casa II – Item -Alta Responsavel

Mês referência: Janeiro- Dezembro de 2020


Item – Alta Responsável –Fluxo e Encaminhamentos

Foi encaminhado o Fluxograma do Pronto atendimento para analise do Dr Manuel , ressalto que esse será revisto pela equipe e iniciaremos o novo desenho do fluxograma/ processo internação.

Itens - Orientação aos Usuarios familiares e cuidadores e Construção e fortalecimento de Equipe de Alta Responsavel

A Santa Casa de Paraguaçu Paulista atraves da equipe multidisciplinar, nos meses de janeiro a dezembro de 2020 realizou as seguintes intervenções, para qualificar a Alta Responsável do paciente através de:

Todas as terças feiras e sexta feiras é realizada visita multidisciplinar (medico plantonista, medico coordenador, enfermeiro assistencial, enfermeiro coordenador, farmaceutico, nutricionista, assistente social, psicologo, CCIH) na beira leito aos pacientes da UTI, onde são discutidos todos os casos e revisto a assistencia, olhando o paciente como um todo, onde ocorre a interação de todos os profissionais para atender a necessidade do paciente e seus familiares. Segue ata das reunioes em anexo.


Carla Andrade Silva
Enfermeira Supervisora
Coren SP 277255

Fonte: Livro de Registro de Atendimentos de Pacientes Internados na UTI da Santa Casa de Misericórdia de Paraguaçu Paulista, 2020.

SERVIÇOS PRESTADOS INSTITUCIONAL

Quadro de Serviços de Prestados no período de 2020.

TIPOS DE ATENDIMENTOS (Descrição dos serviços prestados) e Diversos	2020												
	Nº. de Atendimentos Ambulatorial e Internação												
	Div.	SUS			Outros			Pacote/ Partic.			Total		Total Geral
		Amb.	Inter.	Tt	Amb.	Inter.	Tt	Amb.	Inter.	Tt	Amb.	Inter.	
Internação	0	0	2.605	0	496	496	0	149	149	0	3.250	3.250	
Atendimentos/ Consultas	0	48.298	0	48.298	6.468	0	6.468	548	0	548	55.314	55.314	
Procedimentos Pacientes	0	115.790	9.954	125.744	22.946	1.408	24.354	0	0	0	138.736	150.098	
Raios-X	0	12.607	1.124	13.731	2.131	166	2.297	31	28	59	14.769	16.087	
Ultrassonografia	0	234	358	592	79	0	79	0	0	0	313	671	
Eletrocardiograma	0	1.596	329	1.925	138	35	173	6	4	10	1.740	2.108	
Laboratório	0	32.910	18.766	51.676	4.679	2.931	7.610	290	511	801	37.879	60.087	
Laboratório (externo)	0	7.837	0	7.837	3.904	0	3.904	1.481	0	1.481	13.222	13.222	
Cirurgias Geral e pequenas cirurg.	0	0	951	951	0	166	166	0	108	108	0	1.225	
Endoscopia	0	111	0	111	81	0	81	100	0	100	292	292	
Fisioterapia	0	610	6.617	7.227	0	733	733	0	23	23	610	7.983	
Agencia Transfusional (transfun.)	0	80	204	284	0	49	49	0	20	20	80	353	
Retossigmoidoscopia	0	18	0	18	3	0	3	5	0	5	26	26	
Colonoscopia	0	72	0	72	65	0	65	41	0	41	178	178	
Retossigmoidoscopia (serv.exter.)	0	18	0	18	3	0	3	5	0	5	26	26	
Endoscopia (serviço externo)	0	111	0	111	81	0	81	100	0	100	292	292	
Eletrocardiograma (serv.exter.)	0	366	0	366	100	0	100	48	0	48	514	514	
Ultrassonografia (serviço externo)	0	2.065	0	2.065	0	0	0	0	0	0	2.065	2.065	
Colonoscopia (serviço externo)	0	72	0	72	65	0	65	41	0	41	178	178	
Espirometria (serviço externo)	0	0	0	0	0	0	0	0	0	0	0	0	
Ecocardiograma (serviço externo)	0	566	0	566	0	0	0	0	0	0	566	566	
Mapeamento (serviço externo)	0	261	0	261	0	0	0	0	0	0	261	261	
Holter (serviço externo)	0	205	0	205	0	0	0	0	0	0	205	205	
Teste Ergométrico (serv. Externo)	0	466	0	466	0	0	0	0	0	0	466	466	
Consulta Inf. (serviço externo)	0	24	0	24	0	0	0	0	0	0	24	24	
Urologia (serviço externo)	0	3	0	3	0	0	0	0	0	0	3	3	
Gasometria	0	0	804	804	0	0	0	0	0	0	0	804	
Videolaringoscopia (serv. externo)	0	242	0	242	0	0	0	0	0	0	242	242	
Audiometria (serv. externo)	0	225	0	225	0	0	0	0	0	0	225	225	
Impedanciometria (serv. externo)	0	175	0	175	0	0	0	0	0	0	175	175	
Teste Orelhinha	0	285	0	285	0	0	0	0	0	0	285	285	
Tomografia Computadorizada	0	261	482	743	53	45	98	0	7	7	314	848	
Tomografia Comput. (ext.)	0	0	0	0	556	0	556	429	0	429	985	985	
Ecodoppler	0	0	0	0	0	0	0	0	0	0	0	0	
Litotripsia	0	85	0	85	0	0	0	0	0	0	85	85	
Avaliação Marcapasso	0	39	0	39	0	0	0	0	0	0	39	39	
Outros		0	0	0	0	0	0	0	0	0	0	0	
UTI (PAC. internados na UTI)	496											0	
UTI CROSS (PAC. UTI via CROSS)	497											0	
UTI Móvel (55 PPTa/04 outra cid.)	59											0	
Ambulância Comum (transf. SUS)	2											0	
Pacientes encam. à Hemodinâmica	47											0	
Pacientes encam. à Hemodiálise	1											0	
Maternidade (Partos: M 239/ F215)	454											0	
Óbitos	245											0	
Notificação Compulsória	1436											0	
Total dos Atendimentos	3.237	225.632	42.194	267.826	41.352	6.029	47.381	3.125	850	3.975	270.109	49.073	319.182
sem procedimentos paciente	0	109.842	32.240	142.082	18.406	4.621	23.027	3.125	850	3.975	131.373	37.711	169.084

Fonte: Informações do Relatório de Atividades da Santa Casa de Misericórdia de Paraguaçu Paulista, 2020.

Quadro de Serviços de Prestados no período de 2019.

TIPOS DE ATENDIMENTOS (Descrição dos serviços prestados)	2019											
	Nº. de Atendimentos Ambulatorial e Internação											
	SUS			Outros			Pacote/ Particular			Total		Total Geral
	Amb.	Inter.	Total	Amb.	Inter.	Total	Amb.	Inter.	Total	Amb.	Inter.	
Internação	0	3.170	3.170	0	775	775	0	170	170	0	4.115	4.115
Atendimentos/ Consultas	74.400	0	74.400	11.034	0	11.034	755	0	755	86.189	0	86.189
Procedimentos Pacientes	358.327	10.906	369.233	34.712	2.440	37.152	0	0	0	393.039	13.346	406.385
Raios-X	16.026	1.242	17.268	2.959	296	3.255	90	41	131	19.075	1.579	20.654
Ultrassonografia	282	301	583	70	80	150	3	9	12	355	390	745
Eletrocardiograma	1.372	248	1.620	152	57	209	11	9	20	1.535	314	1.849
Laboratório	38.245	18.586	56.831	8.165	0	8.165	1.310	0	1.310	47.720	18.586	66.306
Cirurgias Geral e Pequenas Cirurgias	0	1.324	1.324	0	179	179	0	121	121	0	1.624	1.624
Endoscopia	246	25	271	125	0	125	135	0	135	506	25	531
Fisioterapia	3.695	4.905	8.600	390	664	1.054	0	22	22	4.085	5.591	9.676
Agencia Transfusional	77	272	349	0	29	29	1	1	2	78	302	380
Retossigmoidoscopia	26	0	26	3	0	3	3	0	3	32	0	32
Colonoscopia	74	0	74	39	0	39	18	0	18	131	0	131
Retossigmoidoscopia) serviço externo)	26	0	26	3	0	3	3	0	3	32	0	32
Endoscopia (serviço externo)	2.019	0	2.019	104	0	104	44	0	44	2.167	0	2.167
Eletrocardiograma (serviço externo)	209	0	209	117	0	117	44	0	44	370	0	370
Ultrassonografia (serviço externo)	3.019	0	3.019	0	0	0	0	0	0	3.019	0	3.019
Colonoscopia (serviço externo)	74	0	74	39	0	39	18	0	18	131	0	131
Espirometria (serviço externo)	0	0	0	0	0	0	0	0	0	0	0	0
Ecocardiograma (serviço externo)	511	0	511	153	0	153	10	0	10	674	0	674
Mapeamento (serviço externo)	19	0	19	110	0	110	13	0	13	142	0	142
Holter (serviço externo)	10	0	10	86	0	86	20	0	20	116	0	116
Teste Ergométrico (serv. Externo)	421	0	421	132	0	132	51	0	51	604	0	604
Consulta Inf. (serviço externo)	102	0	102	0	0	0	0	0	0	102	0	102
Urologia (serviço externo)	19	0	19	0	0	0	0	0	0	19	0	19
Gasometria	0	521	521	0	0	0	0	0	0	0	521	521
Videolaringoscopia (serv. externo)	525	0	525	0	0	0	0	0	0	525	0	525
Audiometria (serv. externo)	417	0	417	0	0	0	0	0	0	417	0	417
Impedanciometria (serv. externo)	371	0	371	0	0	0	0	0	0	371	0	371
Teste Orelhina	357	0	357	0	0	0	0	0	0	357	0	357
Tomografia Computadorizada	226	209	435	28	40	68	0	4	4	254	253	507
Tomografia Computadorizada (externo)	0	0	0	588	0	588	268	0	268	856	0	856
Ecodoppler	415	0	415	0	0	0	76	0	76	491	0	491
Litotripsia	514	0	514	0	0	0	0	0	0	514	0	514
Avaliação Marcapasso	90	0	90	0	0	0	0	0	0	90	0	90
Outros	0	0	0	0	0	0	0	0	0	0	0	0
Total dos Atendimentos	502.114	41.709	543.823	59.009	4.560	63.569	2.873	377	3.250	563.996	46.646	610.642

Fonte: Informações do Relatório de Atividades da Santa Casa de Misericórdia de Paraguaçu Paulista, 2019, mantido neste relatório de 2020.

Quadro de Serviços de Prestados no período de 2018.

TIPOS DE ATENDIMENTOS (Descrição dos serviços prestados)	2018											
	Nº. de Atendimentos Ambulatorial e Internação											
	SUS			Outros			Pacote/ Particular			Total		Total Geral
	Amb.	Inter.	Total	Amb.	Inter.	Total	Amb.	Inter.	Total	Amb.	Inter.	
Internação	0	3.241	3.241	0	784	784	0	113	113	0	4.138	4.138
Atendimentos/ Consultas	71.502	0	71.502	8.443	0	8.443	1.452	0	1.452	81.397	0	81.397
Procedimentos Pacientes	332.715	10.541	343.256	34.449	1.892	36.341	0	0	0	367.164	12.433	379.597
Raios-X	16.332	1.174	17.506	3.044	190	3.234	75	46	121	19.451	1.410	20.861
Ultrassonografia	293	290	583	47	55	102	4	10	14	344	355	699
Eletrocardiograma	1.683	302	1.985	143	47	190	29	13	42	1.855	362	2.217
Laboratório	35.319	19.270	54.589	1.607	5.160	6.767	0	1.104	1.104	36.926	25.534	62.460
Cirurgias Geral e Pequenas Cirurgias	0	1.293	1.293	0	178	178	0	170	170	0	1.641	1.641
Endoscopia	633	34	667	112	0	112	184	0	184	929	34	963
Fisioterapia	3.695	3.781	7.476	390	264	654	0	55	55	4.085	4.100	8.185
Agencia Transfusional	74	266	340	0	28	28	3	17	20	77	311	388
Retossigmoidoscopia	28	0	28	1	0	1	10	0	10	39	0	39
Colonoscopia	87	0	87	38	0	38	20	0	20	145	0	145
Retossigmoidoscopia) serviço externo)	27	0	27	0	0	0	4	0	4	31	0	31
Endoscopia (serviço externo)	325	0	325	65	0	65	82	0	82	472	0	472
Eletrocardiograma (serviço externo)	367	0	367	100	0	100	34	0	34	501	0	501
Ultrassonografia (serviço externo)	2.585	0	2.585	0	0	0	0	0	0	2.585	0	2.585
Colonoscopia (serviço externo)	87	0	87	7	0	7	11	0	11	105	0	105
Espirometria (serviço externo)	67	0	67	0	0	0	0	0	0	67	0	67
Ecocardiograma (serviço externo)	454	0	454	7	0	7	2	0	2	463	0	463
Mapeamento (serviço externo)	209	0	209	53	0	53	38	0	38	300	0	300
Holter (serviço externo)	341	0	341	36	0	36	68	0	68	445	0	445
Teste Ergométrico (serv. Externo)	393	0	393	64	0	64	64	0	64	521	0	521
Consulta Inf. (serviço externo)	99	0	99	0	0	0	0	0	0	99	0	99
Urologia (serviço externo)	19	0	19	0	0	0	0	0	0	19	0	19
Gasometria	0	696	696	0	0	0	0	0	0	0	696	696
Videolaringoscopia (serv. externo)	470	0	470	0	0	0	0	0	0	470	0	470
Audiometria (serv. externo)	259	0	259	0	0	0	0	0	0	259	0	259
Impedanciometria (serv. externo)	259	0	259	0	0	0	0	0	0	259	0	259
Teste Orelhinha	474	0	474	0	0	0	0	0	0	474	0	474
Tomografia Computadorizada	177	245	422	18	34	52	0	4	4	195	283	478
Tomografia Computadorizada (externo)	0	0	0	578	0	578	382	0	382	960	0	960
Ecodoppler	298	0	298	0	0	0	76	0	76	374	0	374
Litotripsia	451	0	451	0	0	0	0	0	0	451	0	451
Avaliação Marcapasso	102	0	102	0	0	0	0	0	0	102	0	102
Outros	0	0	0	0	0	0	0	0	0	0	0	0
Total dos Atendimentos	469.824	41.133	510.957	49.202	8.632	57.834	2.538	1.532	4.070	521.564	51.297	572.861

Fonte: Informações do Relatório de Atividades da Santa Casa de Misericórdia de Paraguaçu Paulista, 2018, mantido neste relatório de 2020.

Quadro de Serviços de Prestados no período de 2017.

TIPOS DE ATENDIMENTOS (Descrição dos serviços prestados)	2017											
	Nº. de Atendimentos Ambulatorial e Internação											
	SUS			Outros			Pacote/ Particular			Total		Total Geral
	Amb.	Inter.	Total	Amb.	Inter.	Total	Amb.	Inter.	Total	Amb.	Inter.	
Internação	0	3.382	3.382	0	757	757	0	234	234	0	4.373	4.373
Atendimentos/ Consultas	73.670	0	73.670	8.500	0	8.500	768	0	768	82.938	0	82.938
Procedim. Pacientes Dia	300.329	11.081	311.410	30.088	2.086	32.174	0	0	0	330.417	13.167	343.584
Raios-X	19.058	1.433	20.491	2.931	249	3.180	186	66	252	22.175	1.748	23.923
Ultrassonografia	275	256	531	48	72	120	0	6	6	323	334	657
Eletrocardiograma	1.885	310	2.195	184	46	230	64	5	69	2.133	361	2.494
Laboratório	32.364	17.414	49.778	6.390	1.188	7.578	0	1.287	1.287	38.754	19.889	58.643
Cirurg. Geral e Peq. Cirur.	0	1.368	1.368	0	188	188	0	185	185	0	1.741	1.741
Endoscopia	402	34	436	50	0	50	156	0	156	608	34	642
Fisioterapia	4.022	2.555	6.577	80	334	414	0	58	58	4.102	2.947	7.049
Agencia Transfusional	70	298	368	0	20	20	0	13	13	70	331	401
Retossigmoidoscopia	53	0	53	0	0	0	8	0	8	61	0	61
Colonoscopia	101	0	101	12	0	12	37	0	37	150	0	150
Retossigmoidoscopia –s.ext.)	59	0	59	1	0	1	5	0	5	65	0	65
Endoscopia (serv. externo)	341	0	341	47	0	47	144	0	144	532	0	532
Eletrocardiograma (serv. Ext.)	373	0	373	36	0	36	46	0	46	455	0	455
Ultrassonografia (serv. Ext.)	2.800	0	2.800	0	0	0	0	0	0	2.800	0	2.800
Colonoscopia (serv.ext.)	98	0	98	10	0	10	37	0	37	145	0	145
Espirometria (serv. Ext.)	145	0	145	0	0	0	0	0	0	145	0	145
Ecocardiograma (serv. Ext.)	538	0	538	12	0	12	41	0	41	591	0	591
Mapeamento (serv. Ext.)	237	0	237	8	0	8	26	0	26	271	0	271
Holter (serviço externo)	315	0	315	10	0	10	48	0	48	373	0	373
Teste Ergométrico (serv. Ext)	372	0	372	8	0	8	89	0	89	469	0	469
Consulta Inf. (serv. ext.)	89	0	89	0	0	0	0	0	0	89	0	89
Urologia (serviço externo)	12	0	12	0	0	0	0	0	0	12	0	12
Gasometria	0	514	514	0	0	0	0	0	0	0	514	514
Videolaringoscopia (s. ext.)	568	0	568	0	0	0	0	0	0	568	0	568
Audiometria (serv. externo)	246	0	246	0	0	0	0	0	0	246	0	246
Impedanciometria (s. ext.)	246	0	246	0	0	0	0	0	0	246	0	246
Teste Orelhinha	399	0	399	0	0	0	0	0	0	399	0	399
Tomografia Computadorizada	228	208	436	33	34	67	0	2	2	261	244	505
Tomografia Comput.(ext.)	0	0	0	511	0	511	334	0	334	845	0	845
Ecodoppler	0	0	0	0	0	0	76	0	76	76	0	76
Litotripsia	190	0	190	0	0	0	0	0	0	190	0	190
Avaliação Marcapasso	98	0	98	0	0	0	0	0	0	98	0	98
Outros	0	0	0	0	0	0	0	0	0	0	0	0
Total dos Atendimentos	439.583	38.853	478.436	48.959	4.974	53.933	2.065	1.856	3.921	490.607	45.683	536.290

Fonte: Informações do Relatório de Atividades da Santa Casa de Misericórdia de Paraguaçu Paulista, 2017, mantido neste relatório de 2020.

RELATÓRIO DA GESTÃO DE FATURAMENTO, FINANCEIRO E CONTÁBIL E PARECERES

Os Relatórios apresentados do Faturamento, Financeiro e Contábil referem-se da prestação de serviços realizados na instituição através das Informações de AIH – Autorização de Internação Hospitalar e SIA – Sistema de Informação Ambulatorial do Sistema Único de Saúde, que são lançados durante o exercício, bem como da apresentação de outras informações para gerar os relatórios de atendimentos ambulatorial e internação dos convênios de saúde suplementar e particulares.

FATURAMENTO

FATURAMENTO - AIH

Quadro de Faturamento das AIHs apresentadas, aprovadas e recebidas em 2020.

Mês	Nº de Interação faturada	Nº de AIH aprovada	Valor Faturado	Valor Aprovado	Valor Recebido	Diferença do Valor Faturado e Valor Aprovado	AIHs aprovadas %
Janeiro	224	222	222.599,58	225.764,76	203.763,76	3.165,18	99,11
Fevereiro	252	233	215.466,84	194.587,91	203.763,76	(20.878,93)	92,46
Março	264	246	214.209,40	189.905,28	203.763,76	(24.304,12)	93,18
Abril	189	164	204.303,43	149.955,03	203.763,76	(54.348,40)	86,77
Maiο	208	182	206.564,33	148.467,50	203.763,76	(58.096,83)	87,50
Junho	218	189	272.664,65	224.769,07	203.763,76	(47.895,58)	86,70
Julho	198	186	268.498,08	248.561,37	203.763,76	(19.936,71)	93,94
Agosto	216	210	259.317,96	249.915,82	203.763,76	(9.402,14)	97,22
Setembro	229	226	216.510,03	214.727,53	203.763,76	(1.782,50)	98,69
Outubro	256	228	341.740,25	161.474,31	203.763,76	(180.265,94)	89,06
Novembro	236	231	436.579,69	383.459,79	203.763,76	(53.119,90)	97,88
Dezembro	218	193	318.382,62	100.828,29	203.763,76	(217.554,33)	88,53
Total	2.708	2.510	3.176.836,86	2.492.416,66	2.445.165,12	(684.420,20)	
Média Anual			264.736,41	207.701,39			

Fonte: Setor de Faturamento e Financeiro da Santa Casa de Misericórdia de Paraguaçu Paulista, 2020.

Obs. O teto físico para AIH de 306

Faturamento de AIH – NUTRIÇÃO ENTERAL - 2020

Mês	Dietas Faturadas	Valor Dietas Faturada	Dietas Aprovadas	Valor Dietas Aprovadas
Janeiro	105	3.150,00	105	3.150,00
Fevereiro	126	3.780,00	124	3.720,00
Março	76	2.280,00	57	1.710,00
Abril	89	2.670,00	51	1.530,00
Maio	87	2.610,00	49	1.470,00
Junho	195	5.850,00	134	4.020,00
Julho	200	6.000,00	136	4.080,00
Agosto	260	7.800,00	238	7.140,00
Setembro	101	3.030,00	101	3.030,00
Outubro	169	5.070,00	118	3.540,00
Novembro	231	6.930,00	206	6.180,00
Dezembro	209	6.270,00	61	1.830,00
Total	1.848	55.440,00	1.380	41.400,00
Média Anual			115,00	3.450,00

Fonte: Registros de Informações do Setor de Nutrição e Dietética e Relatórios emitidos do Sistema Warelina da Santa Casa de Misericórdia de Paraguaçu Paulista. Relatório emitido do Sistema MS DATASUS enviado pelo Gestor de Saúde.

Faturamento de AIH – CIRURGIAS ELETIVAS - 2020

Mês	Nº de AIH Apresentada ao Gestor	Valor Faturado	Valor Recebido	Diferença do Valor Faturado e Valor Recebido	Valor Acumulado
Janeiro	40	15.819,45	-	15.819,45	15.819,45
Fevereiro	49	17.719,58	15.505,74	2.213,84	18.033,29
Março	41	15.452,46	14.271,18	1.181,28	19.214,57
Abril	3	1.001,42	14.271,18	(13.269,76)	5.944,81
Maio	3	698,10	14.271,18	(13.573,08)	(7.628,27)
Junho	2	531,86	5.426,42	(4.894,56)	12.522,83
Julho	3	538,44	-	538,44	(11.984,39)
Agosto	5	2.701,38	-	2.701,38	(9.283,01)
Setembro	26	8.893,13	-	8.893,13	(389,88)
Outubro	34	10.499,25	-	10.499,25	10.109,37
Novembro	23	7.379,01	-	7.379,01	17.488,38
Dezembro	28	8.164,74	-	8.164,74	25.653,12
Total	257	89.398,82	63.745,70	25.653,12	
Média Anual		7.449,90	5.312,14	2.137,76	

Fonte: Sistema Warelina e Sistema Prosoft da Santa Casa de Misericórdia de Paraguaçu Paulista, 2020.

Faturamento de AIH – LITOTRIPSIA - EXAMES DE LITOTRIPSIA- TRATAMENTO DE CÁLCULOS RENAIIS EXTRA CORPÓREO - 2020

Mês	APAC	Qtde de Procedimento	Valor Faturado	Valor Recebido	Diferença de Valor Faturado e Valor Recebido
Janeiro	8	32	5.504,00	5.504,00	-
Fevereiro	5	20	3.440,00	3.440,00	-
Março	8	32	5.504,00	5.504,00	-
Abril	0	0	-	-	-
Maio	0	0	-	-	-
Junho	16	64	11.008,00	11.008,00	-
Julho	11	42	7.224,00	7.224,00	-
Agosto	14	56	9.632,00	9.632,00	-
Setembro	8	29	4.988,00	4.988,00	-
Outubro	7	29	4.300,00	4.300,00	-
Novembro	8	32	5.504,00	5.504,00	-
Dezembro	8	32	5.504,00	5.504,00	-
Total	93	368	62.608,00	62.608,00	-

Fonte: Sistema Warelina e Sistema Prosoft da Santa Casa de Misericórdia de Paraguaçu Paulista, 2020.

FATURAMENTO DE SIA/SUS (AIH) DATASUS/MS

AIH – Aprovadas e com Valor segundo Procedimento

[Informações de Saúde](#)

DATASUS Tecnologia da Informação a Serviço do SUS

[Ajuda](#)

[Notas Técnicas](#)

DATASUS

Procedimentos hospitalares do SUS - por gestor - São Paulo

AIH aprovadas, Valor total segundo Procedimento

Município gestor: 353550 Paraguaçu Paulista

Esfera jurídica: Entidades sem Fins Lucrativos

Período: 2020

Procedimento

Fonte: Ministério da Saúde - Sistema de Informações Hospitalares do SUS (SIH/SUS)

AIH aprovadas Valor total

Notas:

1. Situação da base de dados nacional em 29/04/2016.
2. Dados de janeiro de 2015 até março de 2016 sujeitos a retificação.
3. A partir do processamento de junho de 2012, houve mudança na classificação da natureza e esfera dos estabelecimentos. Com isso, temos que:
 - Até maio de 2012 estas informações estão disponíveis como "Natureza" e "Esfera Administrativa".
 - De junho de 2012 a outubro de 2015, estão disponíveis tanto como "Natureza" e "Esfera Administrativa", como "Natureza Jurídica" e "Esfera Jurídica".

Procedimentos hospitalares do SUS - por gestor - São Paulo

AIH aprovadas, Valor total segundo Procedimento

Município gestor: 353550 Paraguaçu Paulista

Esfera jurídica: Entidades sem Fins Lucrativos

Período: 2020

Procedimento

- A partir de novembro de 2015, estão disponíveis como "Natureza Jurídica" e "Esfera Jurídica".

Consulte o site da [Secretaria Estadual de Saúde](#) para mais informações.

	AIH aprovadas	Valor total
TOTAL	2.510	2.492.416,66
0301060010 DIAGNOSTICO E/OU ATENDIMENTO DE URGENCIA EM CLINICA PEDIATRICA	3	263,25
0301060070 DIAGNOSTICO E/OU ATENDIMENTO DE URGENCIA EM CLINICA CIRURGICA	5	595,58
0301060088 DIAGNOSTICO E/OU ATENDIMENTO DE URGENCIA EM CLINICA MEDICA	38	3.747,90
0303010010 TRATAMENTO DE DENGUE CLÁSSICA	19	6.704,09
0303010029 TRATAMENTO DE DENGUE HEMORRÁGICA	5	3.504,89
0303010037 TRATAMENTO DE OUTRAS DOENÇAS BACTERIANAS	52	213.692,67
0303010061 TRATAMENTO DE DOENÇAS INFECCIOSAS INTESTINAIS	20	9.166,52
0303010118 TRATAMENTO DE HEPATITES VIRAIS	1	480,37
0303010126 TRATAMENTO DE INFECCÇÕES DE TRANSMISSÃO PREDOMINANTEMENTE SEXUAL (A50 A A64)	1	378,61
0303010215 TRATAMENTO DE TUBERCULOSE (A15 a A19)	1	210,46
0303010223 TRATAMENTO DE INFEÇÃO PELO CORONAVIRUS – COVID 19	48	222.877,27
0303020059 TRATAMENTO DE ANEMIAS NUTRICIONAIS	16	4.854,07
0303020067 TRATAMENTO DE DEFEITOS DA COAGULACAO PURPURA E OUTRAS AFECÇÕES HEMORRAGICAS	7	1.758,72
0303020083 TRATAMENTO DE OUTRAS DOENÇAS DO SANGUE E DOS ÓRGÃOS HEMATOPOIÉTICOS	1	297,51
0303030038 TRATAMENTO DE DIABETES MELLITUS	33	42.824,30
0303030046 TRATAMENTO DE DISTURBIOS METABOLICOS	15	4.577,32
0303040033 TRATAMENTO DA MIGRANEA COMPLICADA	5	1.021,31
0303040092 TRATAMENTO CONSERVADOR DE TRAUMATISMO CRANIOENCEFÁLICO (GRAU MÉDIO)	10	5.367,73

Procedimentos hospitalares do SUS - por gestor - São Paulo

AIH aprovadas, Valor total segundo Procedimento

Município gestor: 353550 Paraguaçu Paulista

Esfera jurídica: Entidades sem Fins Lucrativos

Período: 2020

Procedimento	AIH aprovadas	Valor total
0303040149 TRATAMENTO DE ACIDENTE VASCULAR CEREBRAL - AVC (ISQUEMICO OU HEMORRAGICO AGUDO)	82	107.515,39
0303040165 TRATAMENTO DE CRISES EPILÉTICAS NÃO CONTROLADAS	4	588,76
0303060026 TRATAMENTO DE ARRITMIAS	27	30.724,12
0303060069 TRATAMENTO DE CHOQUE CARDIOGENICO	2	4.413,84
0303060077 TRATAMENTO DE CHOQUE HIPOVOLEMICO	6	3.956,32
0303060107 TRATAMENTO DE CRISE HIPERTENSIVA	14	5.634,30
0303060131 TRATAMENTO DE EDEMA AGUDO DE PULMAO	6	16.962,11
0303060140 TRATAMENTO DE EMBOLIA PULMONAR	1	4.044,31
0303060190 TRATAMENTO DE INFARTO AGUDO DO MIOCÁRDIO	62	175.115,06
0303060204 TRATAMENTO DE INSUFICIENCIA ARTERIAL C/ ISQUEMIA CRITICA	4	5.457,41
0303060212 TRATAMENTO DE INSUFICIENCIA CARDIACA	162	399.944,21
0303060255 TRATAMENTO DE PARADA CARDIACA C/ RESSUSCITACAO	5	1.664,15
0303060263 TRATAMENTO DE PE DIABETICO COMPLICADO	3	1.402,18
0303060271 TRATAMENTO DE PERICARDITE	1	268,84
0303060280 TRATAMENTO DE SINDROME CORONARIANA AGUDA	30	26.079,17
0303060298 TRATAMENTO DE TROMBOSE VENOSA PROFUNDA	8	2.788,08
0303060301 TRATAMENTO DE VARIZES DOS MEMBROS INFERIORES C/ ULCERA	1	625,18
0303070064 TRATAMENTO DE DOENCAS DO ESOFAGO ESTOMAGO E DUODENO	22	5.943,75
0303070072 TRATAMENTO DE DOENCAS DO FIGADO	15	10.690,10
0303070099 TRATAMENTO DE ENTERITES E COLITES NAO INFECCIOSAS	2	470,25
0303070102 TRATAMENTO DE OUTRAS DOENCAS DO APARELHO DIGESTIVO	19	15.721,51
0303070110 TRATAMENTO DE OUTRAS DOENCAS DO INTESTINO	46	14.177,19

Procedimentos hospitalares do SUS - por gestor - São Paulo

AIH aprovadas, Valor total segundo Procedimento

Município gestor: 353550 Paraguaçu Paulista

Esfera jurídica: Entidades sem Fins Lucrativos

Período: 2020

Procedimento	AIH aprovadas	Valor total
0303070129 TRATAMENTO DE TRANSTORNOS DAS VIAS BILIARES E PANCREAS	58	20.868,93
0303080051 TRATAMENTO DE DERMATITES E ECZEMAS	2	473,82
0303080078 TRATAMENTO DE ESTREPTOCOCCIAS	14	6.813,35
0303080094 TRATAMENTO DE OUTRAS AFECCOES DA PELE E DO TECIDO SUBCUTANEO	15	6.193,02
0303090138 TRATAMENTO CONSERVADOR DE FRATURA / LESAO LIGAMENTAR / ARRANCAMENTO OSSEO AO NIVEL DA PELVE	23	6.013,34
0303090235 TRATAMENTO CONSERVADOR DE LESAO DA COLUNA TORACO-LOMBO-SACRA C/ ORTESE	9	2.889,77
0303090316 TRATAMENTO DAS POLIARTROPATHIAS INFLAMATORIAS	82	25.651,84
0303100036 TRATAMENTO DE EDEMA, PROTEINURIA E TRANSTORNOS HIPERTENSIVOS NA GRAVIDEZ PARTO E PUERPERIO	2	247,98
0303100044 TRATAMENTO DE INTERCORRENCIAS CLINICAS NA GRAVIDEZ	227	26.980,20
0303110040 TRATAMENTO DE MALFORMACOES CONGENITAS DO APARELHO CIRCULATORIO	1	634,41
0303110112 TRATAMENTO DE OUTRAS MALFORMACOES CONGENITAS DO APARELHO DIGESTIVO	2	781,48
0303140046 TRATAMENTO DAS DOENCAS CRONICAS DAS VIAS AEREAS INFERIORES	12	29.412,87
0303140097 TRATAMENTO DE HEMORRAGIAS DAS VIAS RESPIRATORIAS	1	180,34
0303140100 TRATAMENTO DE INFECCOES AGUDAS DAS VIAS AEREAS SUPERIORES	3	643,33
0303140119 TRATAMENTO DE OUTRAS DOENCAS DA PLEURA	3	1.690,88
0303140127 TRATAMENTO DE OUTRAS DOENCAS DAS VIAS AEREAS SUPERIORES	3	637,49
0303140135 TRATAMENTO DE OUTRAS DOENCAS DO APARELHO RESPIRATORIO	8	10.717,15
0303140151 TRATAMENTO DE PNEUMONIAS OU INFLUENZA (GRIPE)	144	328.905,06
0303150017 TRATAMENTO DE DOENCAS DOS ORGAOS GENITAIS MASCULINOS	6	600,79
0303150025 TRATAMENTO DE DOENCAS GLOMERULARES	2	679,08
0303150033 TRATAMENTO DE DOENCAS INFLAMATORIAS DOS ORGAOS PELVICOS FEMININOS	26	6.008,75

Procedimentos hospitalares do SUS - por gestor - São Paulo

AIH aprovadas, Valor total segundo Procedimento

Município gestor: 353550 Paraguaçu Paulista

Esfera jurídica: Entidades sem Fins Lucrativos

Período: 2020

Procedimento	AIH aprovadas	Valor total
0303150041 TRATAMENTO DE DOENCAS RENAIIS TUBULO-INTERSTICIAIS	1	355,95
0303150050 TRATAMENTO DE OUTRAS DOENCAS DO APARELHO URINARIO	70	25.409,43
0303160047 TRATAMENTO DE TRANSTORNOS HEMORRAGICOS E HEMATOLOGICOS DO FETO E DO RECEM-NASCIDO	6	1.663,24
0304100021 TRATAMENTO CLÍNICO DE PACIENTE ONCOLÓGICO	55	31.559,37
0305020013 TRATAMENTO DA PIELONEFRITE	5	1.534,21
0305020021 TRATAMENTO DE CALCULOSE RENAL	34	9.325,38
0305020048 TRATAMENTO DE INSUFICIENCIA RENAL AGUDA	6	3.426,64
0305020056 TRATAMENTO DE INSUFICIENCIA RENAL CRONICA	5	2.409,69
0308010035 TRATAMENTO DE TRAUMATISMOS C/ LESAO DE ORGAO INTRA-TORACICO E INTRA-ABDOMINAL	9	5.700,55
0308020022 TRATAMENTO DE EFEITOS DO CONTATO C/ ANIMAIS E PLANTAS VENENOSOS	2	398,66
0308020030 TRATAMENTO DE INTOXICACAO OU ENVENENAMENTO POR EXPOSICAO A MEDICAMENTO E SUBSTANCIAS DE USO NAO MEDI	9	5.379,47
0308040015 TRATAMENTO DE COMPLICACOES DE PROCEDIMENTOS CIRURGICOS OU CLINICOS	9	4.983,20
0310010039 PARTO NORMAL	64	33.841,48
0401020100 EXTIRPACAO E SUPRESSAO DE LESAO DE PELE E DE TECIDO CELULAR SUBCUTANEO	1	166,11
0403020123 TRATAMENTO CIRURGICO DE SINDROME COMPRESSIVA EM TUNEL OSTEO-FIBROSO AO NIVEL DO CARPO	7	2.449,34
0404010016 ADENOIDECTOMIA	41	17.700,46
0404010024 AMIGDALECTOMIA	2	677,14
0404010318 RETIRADA DE CORPO ESTRANHO DE OUVIDO / FARINGE / LARINGE / NARIZ	1	244,31
0404010415 TURBINECTOMIA	1	315,65
0404010520 SEPTOPLASTIA REPARADORA NÃO ESTÉTICA	8	1.710,00
0404020208 LABIOPLASTIA PARA REDUÇÃO OU CORREÇÃO DA HIPERTROFIA DO LÁBIO	1	325,87
0406020566 TRATAMENTO CIRURGICO DE VARIZES (BILATERAL)	8	4.664,32

Procedimentos hospitalares do SUS - por gestor - São Paulo

AIH aprovadas, Valor total segundo Procedimento

Município gestor: 353550 Paraguaçu Paulista

Esfera jurídica: Entidades sem Fins Lucrativos

Período: 2020

Procedimento	AIH aprovadas	Valor total
0407010190 GASTRORRAFIA	2	7.157,27
0407010211 GASTROSTOMIA	1	763,76
0407020039 APENDICECTOMIA	27	13.365,21
0407020063 COLECTOMIA PARCIAL (HEMICOLECTOMIA)	4	29.517,65
0407020101 COLOSTOMIA	1	1.475,03
0407020136 DRENAGEM DE ABSCESSO ANU-RETAL	1	341,21
0407020179 ENTERECTOMIA	1	2.846,30
0407020209 ENTEROTOMIA E/OU ENTERORRAFIA C/ SUTURA / RESSECCAO (QUALQUER SEGMENTO)	1	812,04
0407020225 EXCISAO DE LESAO / TUMOR ANU-RETAL	1	335,35
0407020284 HEMORROIDECTOMIA	8	2.631,52
0407030026 COLECISTECTOMIA	17	14.796,93
0407040030 DRENAGEM DE HEMATOMA / ABSCESSO PRE-PERITONEAL	2	955,90
0407040080 HERNIOPLASTIA INCISIONAL	3	5.883,62
0407040099 HERNIOPLASTIA INGUINAL (BILATERAL)	2	860,04
0407040102 HERNIOPLASTIA INGUINAL / CRURAL (UNILATERAL)	10	6.333,63
0407040161 LAPAROTOMIA EXPLORADORA	5	9.241,14
0407040242 RESSUTURA DE PAREDE ABDOMINAL (POR DEISCENCIA TOTAL / EVISCERACAO)	3	1.814,07
0408010134 REDUCAO INCRUENTA DE LUXAÇÃO OU FRATURA / LUXAÇÃO ESCÁPULO-UMERAL	2	347,98
0408010150 TRATAMENTO CIRÚRGICO DE FRATURA DA CLAVÍCULA	2	1.070,74
0408010185 TRATAMENTO CIRURGICO DE LUXACAO / FRATURA-LUXACAO ACROMIO-CLAVICULAR	9	4.920,02
0408010193 TRATAMENTO CIRURGICO DE LUXACAO / FRATURA-LUXACAO ESCAPULO-UMERAL AGUDA	2	618,79
0408020199 REDUÇÃO INCRUENTA DE FRATURA DA DIÁFISE DO ÚMERO	4	891,19

Procedimentos hospitalares do SUS - por gestor - São Paulo

AIH aprovadas, Valor total segundo Procedimento

Município gestor: 353550 Paraguaçu Paulista

Esfera jurídica: Entidades sem Fins Lucrativos

Período: 2020

Procedimento	AIH aprovadas	Valor total
0408020202 REDUÇÃO INCRUENTA DE FRATURA DIAFISARIA DOS OSSOS DO ANTEBRAÇO	9	4.446,06
0408020229 REDUÇÃO INCRUENTA DE LUXAÇÃO / FRATURA-LUXAÇÃO DO COTOVELO	1	353,80
0408020245 REDUÇÃO INCRUENTA DE LUXAÇÃO OU FRATURA / LUXACAO NO PUNHO	3	345,72
0408020342 TRATAMENTO CIRÚRGICO DE FRATURA / LESÃO FISARIA DAS FALANGES DA MÃO (COM FIXAÇÃO)	3	590,80
0408020385 TRATAMENTO CIRÚRGICO DE FRATURA / LESÃO FISARIA SUPRACONDILIANA DO ÚMERO	2	2.317,69
0408020393 TRATAMENTO CIRÚRGICO DE FRATURA DA DIÁFISE DO ÚMERO	2	1.545,91
0408020407 TRATAMENTO CIRÚRGICO DE FRATURA DA EXTREMIDADE / METÁFISE DISTAL DOS OSSOS DO ANTEBRAÇO	5	1.859,96
0408020415 TRATAMENTO CIRÚRGICO DE FRATURA DE EXTREMIDADES / METÁFISE PROXIMAL DOS OSSOS DO ANTEBRAÇO	1	574,17
0408020423 TRATAMENTO CIRÚRGICO DE FRATURA DIAFISARIA DE AMBOS OS OSSOS DO ANTEBRAÇO (C/ SINTESE)	2	1.646,03
0408020431 TRATAMENTO CIRÚRGICO DE FRATURA DIAFISARIA ÚNICA DO RÁDIO / DA ULNA	2	727,83
0408020547 TRATAMENTO CIRÚRGICO DE LUXAÇÃO OU FRATURA-LUXAÇÃO DO COTOVELO	7	2.277,94
0408020555 TRATAMENTO CIRÚRGICO DE PSEUDARTROSE / RETARDO DE CONSOLIDAÇÃO / PERDA ÓSSEA DA MÃO	1	203,12
0408040050 ARTROPLASTIA PARCIAL DE QUADRIL	3	15.808,90
0408040203 REDUÇÃO INCRUENTA DISJUNÇÃO / LUXAÇÃO / FRATURA / FRATURA-LUXAÇÃO AO NÍVEL DO ANEL PÉLVICO	1	208,97
0408050225 REDUCAO INCRUENTA DE FRATURA DIAFISARIA / LESAO FISARIA DISTAL DA TIBIA C/ OU S/ FRATURA DA FIBULA	3	717,00
0408050454 TRATAMENTO CIRURGICO DE FRATURA / LESAO FISARIA DE OSSOS DO MEDIO-PE	1	294,41
0408050497 TRATAMENTO CIRÚRGICO DE FRATURA BIMALEOLAR / TRIMALEOLAR / DA FRATURA-LUXAÇÃO DO TORNOZELO	8	4.915,78
0408050500 TRATAMENTO CIRÚRGICO DE FRATURA DA DIÁFISE DA TÍBIA	1	1.494,47
0408050519 TRATAMENTO CIRÚRGICO DE FRATURA DA DIÁFISE DO FÊMUR	1	1.975,68
0408050527 TRATAMENTO CIRÚRGICO DE FRATURA DA PATELA POR FIXAÇÃO INTERNA	2	1.049,34

Procedimentos hospitalares do SUS - por gestor - São Paulo

AIH aprovadas, Valor total segundo Procedimento

Município gestor: 353550 Paraguaçu Paulista

Esfera jurídica: Entidades sem Fins Lucrativos

Período: 2020

Procedimento	AIH aprovadas	Valor total
0408050543 TRATAMENTO CIRÚRGICO DE FRATURA DO PILÃO TIBIAL	2	2.190,68
0408050551 TRATAMENTO CIRÚRGICO DE FRATURA DO PLANALTO TIBIAL	2	1.295,68
0408050578 TRATAMENTO CIRÚRGICO DE FRATURA DO TORNOZELO UNIMALEOLAR	2	991,98
0408050586 TRATAMENTO CIRÚRGICO DE FRATURA INTERCONDILEANA / DOS CÔNDILOS DO FÊMUR	2	2.479,26
0408050616 TRATAMENTO CIRÚRGICO DE FRATURA SUBTROCANTERIANA	2	5.407,45
0408050632 TRATAMENTO CIRÚRGICO DE FRATURA TRANSTROCANTERIANA	16	38.458,51
0408050659 TRATAMENTO CIRÚRGICO DE HALUX VALGUS C/ OSTEOTOMIA DO PRIMEIRO OSSO METATARSIANO	1	478,61
0408050713 TRATAMENTO CIRÚRGICO DE LUXAÇÃO / FRATURA-LUXAÇÃO TARSO-METATARSICA	1	294,41
0408060042 AMPUTAÇÃO / DESARTICULAÇÃO DE DEDO	2	769,53
0408060085 BURSECTOMIA	1	221,63
0408060166 OSTEECTOMIA DE OSSOS DA MÃO E/OU DO PÉ	1	266,61
0408060174 OSTEECTOMIA DE OSSOS LONGOS EXCETO DA MÃO E DO PÉ	1	673,74
0408060212 RESSECÇÃO DE CISTO SINOVIAL	3	298,47
0408060328 RETIRADA DE CORPO ESTRANHO INTRA-ARTICULAR	1	139,07
0408060352 RETIRADA DE FIO OU PINO INTRA-ÓSSEO	44	6.817,04
0408060360 RETIRADA DE FIXADOR EXTERNO	2	303,34
0408060379 RETIRADA DE PLACA E/OU PARAFUSOS	16	3.694,62
0408060425 REVISÃO CIRÚRGICA DE COTO DE AMPUTAÇÃO DOS DEDOS	1	207,02
0408060441 TENÓLISE	2	474,80
0408060450 TENOMIORRAFIA	4	823,63
0408060549 TRANSPOSIÇÃO / TRANSFERÊNCIA MIOTENDINOSA ÚNICA	1	238,21
0408060557 TRATAMENTO CIRÚRGICO DE ARTRITE INFECCIOSA (GRANDES E MÉDIAS ARTICULAÇÕES)	1	468,20

Procedimentos hospitalares do SUS - por gestor - São Paulo

AIH aprovadas, Valor total segundo Procedimento

Município gestor: 353550 Paraguaçu Paulista

Esfera jurídica: Entidades sem Fins Lucrativos

Período: 2020

Procedimento	AIH aprovadas	Valor total
0408060573 TRATAMENTO CIRÚRGICO DE DEDO EM MARTELO / EM GARRA (MÃO E PÉ)	1	276,41
0409010090 CISTOSTOMIA	2	1.240,58
0409020125 URETROPLASTIA (RESSECCAO DE CORDA)	1	214,08
0409020176 URETROTOMIA INTERNA	2	647,84
0409040010 DRENAGEM DE ABSCESSO DA BOLSA ESCROTAL	1	203,06
0409040070 EXERESE DE CISTO DE EPIDIDIMO	3	675,95
0409040134 ORQUIDOPEXIA UNILATERAL	2	760,34
0409040169 ORQUIECTOMIA UNILATERAL	4	1.673,12
0409040215 TRATAMENTO CIRURGICO DE HIDROCELE	2	521,94
0409040223 TRATAMENTO CIRURGICO DE TORCAO DO TESTICULO / DO CORDAO ESPERMATICO	1	288,13
0409040240 VASECTOMIA	28	11.239,63
0409050083 POSTECTOMIA	13	3.318,80
0409060038 EXCISÃO TIPO 3 DO COLO UTERINO	26	12.335,16
0409060046 CURETAGEM SEMIOTICA C/ OU S/ DILATAÇÃO DO COLO DO UTERO	22	4.510,59
0409060186 LAQUEADURA TUBARIA	6	3.688,88
0409060216 OOFORRECTOMIA / OOFOROPLASTIA	1	891,32
0409060232 SALPINGECTOMIA UNI / BILATERAL	2	1.003,18
0409060283 TRATAMENTO CIRURGICO DE FISTULA VESICO-UTERINA	2	1.589,54
0409070149 EXERESE DE CISTO VAGINAL	1	372,54
0409070157 EXERESE DE GLANDULA DE BARTHOLIN / SKENE	1	224,68
0409070300 VULVECTOMIA SIMPLES	5	786,20
0410010014 DRENAGEM DE ABSCESSO DE MAMA	3	578,65

Procedimentos hospitalares do SUS - por gestor - São Paulo

AIH aprovadas, Valor total segundo Procedimento

Município gestor: 353550 Paraguaçu Paulista

Esfera jurídica: Entidades sem Fins Lucrativos

Período: 2020

Procedimento	AIH aprovadas	Valor total
0410010111 SETORECTOMIA / QUADRANTECTOMIA	5	2.171,20
0411010018 DESCOLAMENTO MANUAL DE PLACENTA	2	339,62
0411010034 PARTO CESARIANO	245	184.702,64
0411010042 PARTO CESARIANO C/ LAQUEADURA TUBARIA	5	4.259,63
0411010077 SUTURA DE LACERACOES DE TRAJETO PELVICO	1	161,58
0411020013 CURETAGEM POS-ABORTAMENTO / PUERPERAL	38	8.735,34
0412040166 TORACOSTOMIA COM DRENAGEM PLEURAL FECHADA	1	1.179,56
0413040020 CORREÇÃO DE RETRAÇÃO CICATRICAL VÁRIOS ESTÁGIOS	1	527,12
0413040178 TRATAMENTO CIRURGICO DE LESOES EXTENSAS C/ PERDA DE SUBSTANCIA CUTANEA	4	3.087,95
0415010012 TRATAMENTO C/ CIRURGIAS MULTIPLAS	6	23.978,43
0415020034 OUTROS PROCEDIMENTOS COM CIRURGIAS SEQUENCIAIS	2	6.262,00
0415040027 DEBRIDAMENTO DE FASCEITE NECROTIZANTE	1	521,77
0415040035 DEBRIDAMENTO DE ULCERA / DE TECIDOS DESVITALIZADOS	6	4.350,59

AIH – Aprovadas e com Valor segundo Procedimento (Total)

Procedimentos hospitalares do SUS - por gestor - São Paulo

AIH aprovadas, Valor total segundo Ano/mês processamento

Município gestor: 353550 Paraguaçu Paulista

Esfera jurídica: Entidades sem Fins Lucrativos

Período: 2020

Ano/mês processamento	AIH aprovadas	Valor total
--------------------------	------------------	-------------

Fonte: Ministério da Saúde - Sistema de Informações Hospitalares do SUS (SIH/SUS)

Notas:

1. Situação da base de dados nacional em 29/04/2016.
2. Dados de janeiro de 2015 até março de 2016 sujeitos a retificação.
3. A partir do processamento de junho de 2012, houve mudança na classificação da natureza e esfera dos estabelecimentos. Com isso, temos que:
 - o Até maio de 2012 estas informações estão disponíveis como "Natureza" e "Esfera Administrativa".
 - o De junho de 2012 a outubro de 2015, estão disponíveis tanto como "Natureza" e "Esfera Administrativa", como "Natureza Jurídica" e "Esfera Jurídica".
 - o A partir de novembro de 2015, estão disponíveis como "Natureza Jurídica" e "Esfera Jurídica".

Consulte o site da [Secretaria Estadual de Saúde](#) para mais informações.

TOTAL	2.510	2.492.416,66
2020	2.510	2.492.416,66
..Janeiro/2020	222	225.764,76
..Fevereiro/2020	233	194.587,91
..Março/2020	246	189.905,28
..Abril/2020	164	149.955,03
..Maio/2020	182	148.467,50
..Junho/2020	189	224.769,07
..Julho/2020	186	248.561,37
..Agosto/2020	210	249.915,82
..Setembro/2020	226	214.727,53
..Outubro/2020	228	161.474,31
..Novembro/2020	231	383.459,79
..Dezembro/2020	193	100.828,29

Faturamento SIA

Quadro de Faturamento do SIA/SUS apresentado, aprovado e recebido em 2020

Mês	Nº de Procedimentos Faturados	Valor Faturado	Nº de Procedimentos Aprovados	Valor Aprovado pelo Gestor de Saúde	Valor Recebido cf. Contratualização	Diferença do Valor Faturado e Aprovado	Diferença do Valor Faturado e Recebido
Janeiro	28.717	191.997,74	12.045	81.719,56	100.000,17	110.278,18	91.997,57
Fevereiro	28.341	185.090,93	12.101	80.590,64	100.000,17	104.500,29	85.090,76
Março	28.048	182.214,19	12.102	82.172,71	100.000,17	100.041,48	82.214,02
Abril	18.273	117.599,89	9.187	65.279,32	100.000,17	52.320,57	17.599,72
Mai	17.531	102.665,20	9.070	58.089,11	100.000,17	44.576,09	2.665,03
Junho	16.608	98.543,45	8.853	57.425,46	100.000,17	41.117,99	(1.456,72)
Julho	18.564	104.994,04	9.833	61.922,75	100.000,17	43.071,29	4.993,87
Agosto	14.934	104.911,84	7.568	67.644,13	100.000,17	37.267,71	4.911,67
Setembro	18.070	118.276,83	9.969	75.276,15	100.000,17	43.000,68	18.276,66
Outubro	22.099	131.120,39	12.523	78.793,22	100.000,17	52.327,17	31.120,22
Novembro	20.570	116.833,01	12.208	73.230,84	100.000,17	43.602,17	16.832,84
Dezembro	22.827	133.575,74	11.401	66.268,25	100.000,17	67.307,49	33.575,57
Total	254.582	1.587.823,25	126.860	848.412,14	1.200.002,04	739.411,11	387.821,21
Média Anual		132.318,60		70.701,01	100.000,17		32.318,43

Fonte: Informações extraídas do Sistema de Informatização da Santa Casa de Misericórdia de Paraguaçu Paulista e Relatório MS/DataSUS, 2020

Obs. O teto físico para AIH de 306

Faturamento SIH/SUS DATASUS/MS PROCEDIMENTOS HOSPITALARES DO SUS 2020

SIA – Qtd e Vlr aprovadas, Qtd e Vlr apresentada segundo Procedimento Produção Ambulatorial do SUS - São Paulo - por local de atendimento

Qtd.aprovada, Valor aprovado, Qtd.apresentada, Valor apresentado segundo Procedimento

Município: 353550 Paraguaçu Paulista

Esfera Jurídica: Entidades sem Fins Lucrativos

Período: 2020

Procedimento	Qtd.aprovada	Valor aprovado	Qtd.apresentada	Valor apresentado
--------------	--------------	----------------	-----------------	-------------------

Fonte: Ministério da Saúde - Sistema de Informações Ambulatoriais do SUS (SIA/SUS)

Notas:

1. Dados referentes aos últimos seis meses, sujeitos a atualização.
2. A partir do processamento de junho de 2012, houve mudança na classificação da natureza e esfera dos estabelecimentos. Com isso, temos que:
 - o Até maio de 2012 estas informações estão disponíveis como "Natureza" e "Esfera Administrativa".
 - o De junho de 2012 a outubro de 2015, estão disponíveis tanto como "Natureza" e "Esfera Administrativa", como "Natureza Jurídica" e "Esfera Jurídica".
 - o A partir de novembro de 2015, estão disponíveis como "Natureza Jurídica" e "Esfera Jurídica".

Consulte o site da [Secretaria Estadual de Saúde](#) para mais informações.

TOTAL	127.191	905.344,14	257.663	1.665.219,80
0201010640 PUNÇÃO P/ ESVAZIAMENTO	19	251,75	19	251,75
0202010120 DOSAGEM DE ACIDO URICO	31	57,35	31	57,35
0202010180 DOSAGEM DE AMILASE	384	864,00	1.481	3.332,25
0202010201 DOSAGEM DE BILIRRUBINA TOTAL E FRACOES	180	361,80	357	717,57
0202010210 DOSAGEM DE CALCIO	2	3,70	2	3,70
0202010317 DOSAGEM DE CREATININA	396	732,60	2.927	5.414,95
0202010325 DOSAGEM DE CREATINOFOSFOQUINASE (CPK)	780	2.870,40	2.012	7.404,16
0202010333 DOSAGEM DE CREATINOFOSFOQUINASE FRACAO MB	780	3.213,60	2.012	8.289,44
				213

Produção Ambulatorial do SUS - São Paulo - por local de atendimento

Qtd.aprovada, Valor aprovado, Qtd.apresentada, Valor apresentado segundo Procedimento

Município: 353550 Paraguaçu Paulista

Esfera Jurídica: Entidades sem Fins Lucrativos

Período: 2020

Procedimento	Qtd.aprovada	Valor aprovado	Qtd.apresentada	Valor apresentado
0202010422 DOSAGEM DE FOSFATASE ALCALINA	120	241,20	522	1.049,22
0202010465 DOSAGEM DE GAMA-GLUTAMIL-TRANSFERASE (GAMA GT)	24	84,24	1.462	5.131,62
0202010473 DOSAGEM DE GLICOSE	2.400	4.440,00	8.835	16.344,75
0202010600 DOSAGEM DE POTASSIO	288	532,80	2.117	3.916,45
0202010627 DOSAGEM DE PROTEINAS TOTAIS E FRACOES	21	38,85	21	38,85
0202010635 DOSAGEM DE SODIO	288	532,80	3.260	6.031,00
0202010643 DOSAGEM DE TRANSAMINASE GLUTAMICO-OXALACETICA (TGO)	36	72,36	2.227	4.476,27
0202010651 DOSAGEM DE TRANSAMINASE GLUTAMICO-PIRUVICA (TGP)	36	72,36	2.436	4.896,36
0202010694 DOSAGEM DE UREIA	360	666,00	2.222	4.110,70
0202010732 GASOMETRIA (PH PCO2 PO2 BICARBONATO AS2 (EXCESSO OU DEFICIT BASE)	60	939,00	91	1.424,15
0202020037 CONTAGEM DE RETICULOCITOS	19	51,87	23	62,79
0202020070 DETERMINAÇÃO DE TEMPO DE COAGULAÇÃO	133	363,09	133	363,09
0202020100 DETERMINAÇÃO DE TEMPO DE SANGRAMENTO DE IVY	133	1.197,00	133	1.197,00
0202020134 DETERMINAÇÃO DE TEMPO DE TROMBOPLASTINA PARCIAL ATIVADA (TTP ATIVADA)	719	4.148,63	902	5.204,54
0202020142 DETERMINAÇÃO DE TEMPO E ATIVIDADE DA PROTROMBINA (TAP)	718	1.960,14	861	2.350,53
0202020304 DOSAGEM DE HEMOGLOBINA	46	70,38	49	74,97
0202020371 HEMATOCRITO	46	70,38	49	74,97
0202020380 HEMOGRAMA COMPLETO	4.920	20.221,20	34.825	143.130,75
0202020495 PROVA DE RETRACAO DO COAGULO	659	1.799,07	707	1.930,11
0202020509 PROVA DO LACO	643	1.755,39	713	1.946,49
0202020541 TESTE DIRETO DE ANTIGLOBULINA HUMANA (TAD)	1	2,73	1	2,73
0202030202 DOSAGEM DE PROTEINA C REATIVA	4	11,32	4	11,32
0202050017 ANALISE DE CARACTERES FISICOS, ELEMENTOS E SEDIMENTO DA URINA	3.600	13.320,00	16.261	60.165,70
0202060217 DOSAGEM DE GONADOTROFINA CORIONICA HUMANA (HCG, BETA HCG)	176	1.381,60	528	4.144,80

Produção Ambulatorial do SUS - São Paulo - por local de atendimento

Qtd.aprovada, Valor aprovado, Qtd.apresentada, Valor apresentado segundo Procedimento

Município: 353550 Paraguaçu Paulista

Esfera Jurídica: Entidades sem Fins Lucrativos

Período: 2020

Procedimento	Qtd.aprovada	Valor aprovado	Qtd.apresentada	Valor apresentado
0202090051 CONTAGEM ESPECIFICA DE CELULAS NO LIQUOR	1	1,89	1	1,89
0202120023 DETERMINACAO DIRETA E REVERSA DE GRUPO ABO	719	985,03	817	1.119,29
0202120082 PESQUISA DE FATOR RH (INCLUI D FRACO)	719	985,03	788	1.079,56
0203020030 EXAME ANATOMO-PATOLÓGICO PARA CONGELAMENTO / PARAFINA POR PEÇA CIRURGICA OU POR BIOPSIA (EXCETO COL	96	2.304,00	96	2.304,00
0204010039 RADIOGRAFIA BILATERAL DE ORBITAS (PA + OBLIQUAS + HIRTZ)	8	67,04	9	75,42
0204010047 RADIOGRAFIA DE ARCADEA ZIGOMATICO-MALAR (AP+ OBLIQUAS)	2	13,92	2	13,92
0204010055 RADIOGRAFIA DE ARTICULACAO TEMPORO-MANDIBULAR BILATERAL	11	92,18	13	108,94
0204010080 RADIOGRAFIA DE CRANIO (PA + LATERAL)	697	5.241,44	727	5.467,04
0204010098 RADIOGRAFIA DE LARINGE	1	5,74	2	11,48
0204010110 RADIOGRAFIA DE MAXILAR (PA + OBLIQUA)	4	28,80	4	28,80
0204010128 RADIOGRAFIA DE OSSOS DA FACE (MN + LATERAL + HIRTZ)	12	100,56	15	125,70
0204010144 RADIOGRAFIA DE SEIOS DA FACE (FN + MN + LATERAL + HIRTZ)	176	1.288,32	224	1.639,68
0204020042 RADIOGRAFIA DE COLUNA CERVICAL (AP + LATERAL + TO / FLEXAO)	120	982,80	173	1.416,87
0204020077 RADIOGRAFIA DE COLUNA LOMBO-SACRA (C/ OBLIQUAS)	180	2.682,00	879	13.097,10
0204020123 RADIOGRAFIA DE REGIAO SACRO-COCCIGEA	16	124,80	21	163,80
0204030072 RADIOGRAFIA DE COSTELAS (POR HEMITORAX)	480	4.017,60	520	4.352,40
0204030099 RADIOGRAFIA DE ESTERNO	7	55,86	7	55,86
0204030137 RADIOGRAFIA DE TÓRAX (PA + INSPIRAÇÃO + EXPIRAÇÃO + LATERAL)	4	57,28	4	57,28
0204030153 RADIOGRAFIA DE TORAX (PA E PERFIL)	60	570,00	825	7.837,50
0204030170 RADIOGRAFIA DE TORAX (PA)	4.799	33.017,12	7.230	49.742,40
0204040019 RADIOGRAFIA DE ANTEBRACO	357	2.291,94	383	2.458,86
0204040035 RADIOGRAFIA DE ARTICULACAO ESCAPULO-UMERAL	6	44,40	14	103,60
0204040051 RADIOGRAFIA DE BRACO	60	466,20	407	3.162,39
0204040060 RADIOGRAFIA DE CLAVICULA	64	473,60	64	473,60
				215

Produção Ambulatorial do SUS - São Paulo - por local de atendimento

Qtd.aprovada, Valor aprovado, Qtd.apresentada, Valor apresentado segundo Procedimento

Município: 353550 Paraguaçu Paulista

Esfera Jurídica: Entidades sem Fins Lucrativos

Período: 2020

Procedimento	Qtd.aprovada	Valor aprovado	Qtd.apresentada	Valor apresentado
0204040078 RADIOGRAFIA DE COTOVELO	348	2.053,20	421	2.483,90
0204040086 RADIOGRAFIA DE DEDOS DA MAO	22	123,64	22	123,64
0204040094 RADIOGRAFIA DE MAO	862	5.430,60	891	5.613,30
0204040116 RADIOGRAFIA DE ESCAPULA/OMBRO (TRES POSICOES)	420	3.351,60	1.080	8.618,40
0204040124 RADIOGRAFIA DE PUNHO (AP + LATERAL + OBLIQUA)	717	4.954,47	744	5.141,04
0204050111 RADIOGRAFIA DE ABDOMEN (AP + LATERAL / LOCALIZADA)	540	5.794,20	1.395	14.968,35
0204050138 RADIOGRAFIA DE ABDOMEN SIMPLES (AP)	300	2.151,00	1.611	11.550,87
0204060060 RADIOGRAFIA DE ARTICULACAO COXO-FEMORAL	60	466,20	537	4.172,49
0204060087 RADIOGRAFIA DE ARTICULACAO TIBIO-TARSICA	718	4.667,00	810	5.265,00
0204060095 RADIOGRAFIA DE BACIA	144	1.118,88	491	3.815,07
0204060109 RADIOGRAFIA DE CALCANEIO	25	162,50	25	162,50
0204060117 RADIOGRAFIA DE COXA	236	2.109,84	255	2.279,70
0204060125 RADIOGRAFIA DE JOELHO (AP + LATERAL)	608	4.122,24	670	4.542,60
0204060133 RADIOGRAFIA DE JOELHO OU PATELA (AP + LATERAL + AXIAL)	6	42,96	6	42,96
0204060150 RADIOGRAFIA DE PE / DEDOS DO PE	803	5.444,34	803	5.444,34
0204060168 RADIOGRAFIA DE PERNA	236	2.109,84	325	2.905,50
0205020046 ULTRASSONOGRRAFIA DE ABDOMEN TOTAL	59	2.239,05	82	3.111,90
0205020054 ULTRASSONOGRRAFIA DE APARELHO URINÁRIO	17	411,40	25	605,00
0205020070 ULTRASSONOGRRAFIA DE BOLSA ESCROTAL	4	96,80	4	96,80
0205020097 ULTRASSONOGRRAFIA MAMARIA BILATERAL	2	48,40	2	48,40
0205020143 ULTRASSONOGRRAFIA OBSTETRICA	19	459,80	19	459,80
0205020186 ULTRASSONOGRRAFIA TRANSVAGINAL	19	459,80	27	653,40
0206010010 TOMOGRAFIA COMPUTADORIZADA DE COLUNA CERVICAL C/ OU S/ CONTRASTE	4	347,04	4	347,04
0206010028 TOMOGRAFIA COMPUTADORIZADA DE COLUNA LOMBO-SACRA C/ OU S/ CONTRASTE	7	707,70	7	707,70

Produção Ambulatorial do SUS - São Paulo - por local de atendimento

Qtd.aprovada, Valor aprovado, Qtd.apresentada, Valor apresentado segundo Procedimento

Município: 353550 Paraguaçu Paulista

Esfera Jurídica: Entidades sem Fins Lucrativos

Período: 2020

Procedimento	Qtd.aprovada	Valor aprovado	Qtd.apresentada	Valor apresentado
0206010044 TOMOGRAFIA COMPUTADORIZADA DE FACE / SEIOS DA FACE / ARTICULACOES TEMPORO-MANDIBULARES	9	780,75	11	954,25
0206010079 TOMOGRAFIA COMPUTADORIZADA DO CRANIO	84	8.184,96	112	10.913,28
0206020015 TOMOGRAFIA COMPUTADORIZADA DE ARTICULACOES DE MEMBRO SUPERIOR	1	86,75	2	173,50
0206020031 TOMOGRAFIA COMPUTADORIZADA DE TORAX	6	818,46	6	818,46
0206030010 TOMOGRAFIA COMPUTADORIZADA DE ABDOMEN SUPERIOR	6	831,78	6	831,78
0206030029 TOMOGRAFIA COMPUTADORIZADA DE ARTICULACOES DE MEMBRO INFERIOR	1	86,75	2	173,50
0206030037 TOMOGRAFIA COMPUTADORIZADA DE PELVE / BACIA / ABDOMEN INFERIOR	5	693,15	8	1.109,04
0209010029 COLONOSCOPIA (COLOSCOPIA)	1	112,66	1	112,66
0209010037 ESOFAGOGASTRODUODENOSCOPIA	1	48,16	1	48,16
0211020036 ELETROCARDIOGRAMA	2.640	13.596,00	5.750	29.612,50
0211040061 TOCOCARDIOGRAFIA ANTE-PARTO	540	912,60	5.298	8.953,62
0211090026 CATETERISMO DE URETRA	120	1.058,40	293	2.584,26
0212010026 EXAMES PRE-TRANSFUSIONAIS I	24	408,96	28	477,12
0212010034 EXAMES PRE-TRANSFUSIONAIS II	24	408,96	28	477,12
0213010720 PESQUISA DE SARS-COV-2 POR RT - PCR	96	-	96	-
0214010163 TESTE RÁPIDO PARA DETECÇÃO DE SARS-COVID-2	215	-	215	-
0301010048 CONSULTA DE PROFISSIONAIS DE NIVEL SUPERIOR NA ATENÇÃO ESPECIALIZADA (EXCETO MÉDICO)	1.200	7.560,00	25.939	163.415,70
0301010072 CONSULTA MEDICA EM ATENÇÃO ESPECIALIZADA	4.651	46.510,00	5.102	51.020,00
0301060029 ATENDIMENTO DE URGENCIA C/ OBSERVACAO ATE 24 HORAS EM ATENCAO ESPECIALIZADA	5.520	68.834,40	17.707	220.806,29
0301060096 ATENDIMENTO MEDICO EM UNIDADE DE PRONTO ATENDIMENTO	39.116	430.276,00	44.203	486.233,00
0301060100 ATENDIMENTO ORTOPÉDICO COM IMOBILIZAÇÃO PROVISÓRIA	655	8.515,00	655	8.515,00
0301060118 ACOLHIMENTO COM CLASSIFICAÇÃO DE RISCO	6.870	-	6.870	-

Produção Ambulatorial do SUS - São Paulo - por local de atendimento

Qtd.aprovada, Valor aprovado, Qtd.apresentada, Valor apresentado segundo Procedimento

Município: 353550 Paraguaçu Paulista

Esfera Jurídica: Entidades sem Fins Lucrativos

Período: 2020

Procedimento	Qtd.aprovada	Valor aprovado	Qtd.apresentada	Valor apresentado
0301100012 ADMINISTRACAO DE MEDICAMENTOS NA ATENCAO ESPECIALIZADA.	173	108,99	173	108,99
0301100020 ADMINISTRAÇÃO DE MEDICAMENTOS EM ATENÇÃO BÁSICA (POR PACIENTE)	18.662	-	18.662	-
0301100101 INALAÇÃO / NEBULIZAÇÃO	1.476	-	1.476	-
0301100144 OXIGENOTERAPIA POR DIA	61	-	61	-
0301100152 RETIRADA DE PONTOS DE CIRURGIAS (POR PACIENTE)	263	-	263	-
0301100195 ADMINISTRAÇÃO DE MEDICAMENTOS POR VIA ENDOVENOSA	3.052	-	3.052	-
0301100209 ADMINISTRAÇÃO DE MEDICAMENTOS POR VIA INTRAMUSCULAR	3.136	-	3.136	-
0301100217 ADMINISTRAÇÃO DE MEDICAMENTOS POR VIA ORAL	1.044	-	1.044	-
0301100225 ADMINISTRAÇÃO DE MEDICAMENTOS POR VIA SUBCUTÂNEA (SC)	42	-	42	-
0301100233 ADMINISTRAÇÃO TÓPICA DE MEDICAMENTO(S)	95	-	95	-
0301100284 CURATIVO SIMPLES	405	-	405	-
0302050027 ATENDIMENTO FISIOTERAPÊUTICO NAS ALTERAÇÕES MOTORAS	435	2.031,45	435	2.031,45
0303090030 INFILTRACAO DE SUBSTANCIAS EM CAVIDADE SINOVIAL (ARTICULACAO, BAINHA TENDINOSA)	49	275,87	91	512,33
0303090120 TRATAMENTO CONSERVADOR DE FRATURA NA CINTURA ESCAPULAR (COM IMOBILIZAÇÃO)	84	3.073,56	819	29.967,21
0303090154 TRATAMENTO CONSERVADOR DE FRATURA DE PUNHO COM LUYA GESSADA	193	7.851,24	193	7.851,24
0303090200 TRATAMENTO CONSERVADOR DE FRATURA EM MEMBRO INFERIOR COM IMOBILIZAÇÃO	509	21.342,37	509	21.342,37
0303090227 TRATAMENTO CONSERVADOR DE FRATURA EM MEMBRO SUPERIOR COM IMOBILIZAÇÃO	316	13.155,08	316	13.155,08
0303090251 TRATAMENTO CONSERVADOR DE LESÃO DE COLUNA TORACO-LOMBO-SACRA COM IMOBILIZAÇÃO	11	523,38	11	523,38
0306020068 TRANSFUSAO DE CONCENTRADO DE HEMACIAS	25	202,25	41	331,69
0309030129 LITOTRIPSIA EXTRACORPOREA (ONDA DE CHOQUE PARCIAL / COMPLETA EM 1 REGIAO RENAL)	363	62.436,00	363	62.436,00
0401010015 CURATIVO GRAU II C/ OU S/ DEBRIDAMENTO	524	16.977,60	768	24.883,20

Produção Ambulatorial do SUS - São Paulo - por local de atendimento

Qtd.aprovada, Valor aprovado, Qtd.apresentada, Valor apresentado segundo Procedimento

Município: 353550 Paraguaçu Paulista

Esfera Jurídica: Entidades sem Fins Lucrativos

Período: 2020

Procedimento	Qtd.aprovada	Valor aprovado	Qtd.apresentada	Valor apresentado
0401010023 CURATIVO GRAU I COM OU SEM DEBRIDAMENTO	592	-	592	-
0401010058 EXCISAO DE LESAO E/OU SUTURA DE FERIMENTO DA PELE ANEXOS E MUCOSA	413	9.565,08	457	10.584,12
0401010066 EXCISÃO E/OU SUTURA SIMPLES DE PEQUENAS LESÕES / FERIMENTOS DE PELE / ANEXOS E MUCOSA	462	-	462	-
0401010104 INCISAO E DRENAGEM DE ABSCESSO	98	1.160,32	193	2.285,12
0401010112 RETIRADA DE CORPO ESTRANHO SUBCUTANEO	3	35,52	3	35,52
0404010318 RETIRADA DE CORPO ESTRANHO DE OUVIDO / FARINGE / LARINGE / NARIZ	29	766,18	43	1.136,06
0404010342 TAMPONAMENTO NASAL ANTERIOR E/OU POSTERIOR	1	17,00	1	17,00
0405050089 EXERESE DE TUMOR DE CONJUNTIVA	5	411,40	29	2.386,12
0405050364 TRATAMENTO CIRURGICO DE PTERIGIO	34	7.124,70	34	7.124,70
0407040196 PARACENTESE ABDOMINAL	1	12,27	1	12,27
0408010126 REDUCAO INCRUENTA DE FRATURA E FRATURA-LUXACAO AO NIVEL DA CINTURA ESCAPULAR	4	177,12	6	265,68
0408020229 REDUÇÃO INCRUENTA DE LUXAÇÃO / FRATURA-LUXAÇÃO DO COTOVELO	1	37,50	1	37,50
0408020245 REDUÇÃO INCRUENTA DE LUXAÇÃO OU FRATURA / LUXACAO NO PUNHO	10	387,40	27	1.045,98
0408050195 REDUCAO INCRUENTA DA LUXACAO / FRATURA-LUXACAO METATARSO-FALANGIANA / INTERFALANGIANA DO PE	1	35,20	1	35,20
0409070173 EXTRACAO DE CORPO ESTRANHO DA VAGINA	1	13,54	1	13,54
0417010052 ANESTESIA REGIONAL	36	801,72	820	18.261,40

Legenda:

- - Dado numérico igual a 0 não resultante de arredondamento.

0; 0,0 - Dado numérico igual a 0 resultante de arredondamento de um dado originalmente positivo.

SIA – Qtd e Vlr aprovadas, Qtd e Vlr apresentada segundo Ano/mês processamento Produção Ambulatorial do SUS - São Paulo - por local de atendimento

Qtd.aprovada, Valor aprovado, Qtd.apresentada, Valor apresentado segundo Ano/mês processamento

Município: 353550 Paraguaçu Paulista

Esfera Jurídica: Entidades sem Fins Lucrativos

Período: 2020

Ano/mês processamento	Qtd.aprovada	Valor aprovado	Qtd.apresentada	Valor apresentado
------------------------------	---------------------	-----------------------	------------------------	--------------------------

Fonte: Ministério da Saúde - Sistema de Informações Ambulatoriais do SUS (SIA/SUS)

Notas:

1. Dados referentes aos últimos seis meses, sujeitos a atualização.
2. A partir do processamento de junho de 2012, houve mudança na classificação da natureza e esfera dos estabelecimentos. Com isso, temos que:
 - Até maio de 2012 estas informações estão disponíveis como "Natureza" e "Esfera Administrativa".
 - De junho de 2012 a outubro de 2015, estão disponíveis tanto como "Natureza" e "Esfera Administrativa", como "Natureza Jurídica" e "Esfera Jurídica".
 - A partir de novembro de 2015, estão disponíveis como "Natureza Jurídica" e "Esfera Jurídica".

Consulte o site da [Secretaria Estadual de Saúde](#) para mais informações.

Produção Ambulatorial do SUS - São Paulo - por local de atendimento

Qtd.aprovada, Valor aprovado, Qtd.apresentada, Valor apresentado segundo Ano/mês processamento

Município: 353550 Paraguaçu Paulista

Esfera Jurídica: Entidades sem Fins Lucrativos

Período: 2020

Ano/mês processamento	Qtd.aprovada	Valor aprovado	Qtd.apresentada	Valor apresentado
TOTAL	127.191	905.344,14	257.663	1.665.219,80
2020	127.191	905.344,14	257.663	1.665.219,80
..Janeiro/2020	12.077	87.223,56	28.749	197.501,74
..Fevereiro/2020	12.121	84.030,64	28.361	188.530,93
..Março/2020	12.134	87.676,71	28.080	187.718,19
..Abril/2020	9.187	65.279,32	18.273	117.599,89
..Maio/2020	9.070	58.089,11	17.531	102.665,20
..Junho/2020	8.917	68.433,46	16.672	109.551,45
..Julho/2020	9.875	69.146,75	18.606	112.218,04
..Agosto/2020	7.624	77.276,13	14.990	114.543,84
..Setembro/2020	9.998	80.264,15	18.099	123.264,83
..Outubro/2020	12.548	83.093,22	22.124	135.420,39
..Novembro/2020	12.239	78.562,84	20.601	122.165,01
..Dezembro/2020	11.401	66.268,25	25.577	154.040,29

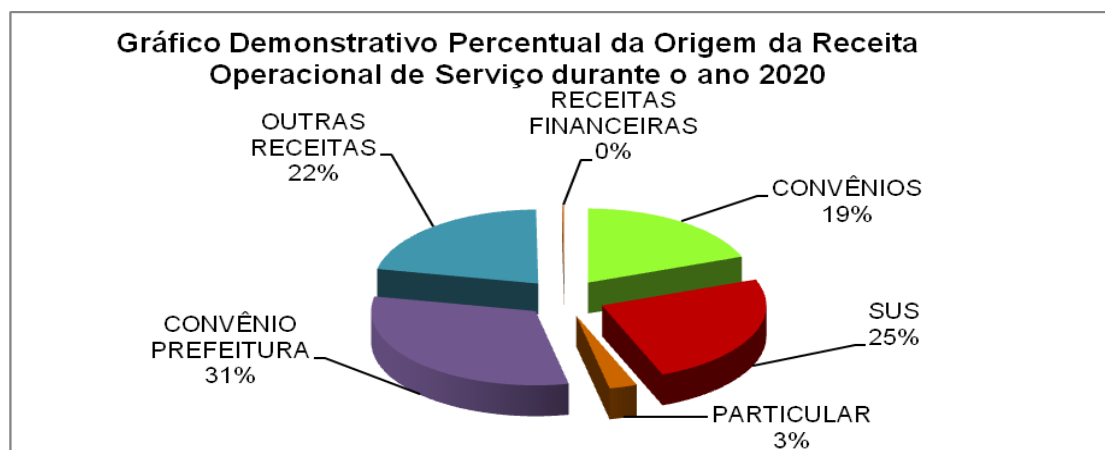
FINANCEIRO/CONTÁBIL

Receitas

Quadro Comparativo Percentual da Origem da Receita Operacional em 2020.

ORIGEM	REAIS	PERCENTUAL
CONVÊNIOS	R\$ 2.522.120,39	19,30%
SUS	R\$ 3.228.864,73	24,71%
PARTICULAR	R\$ 359.047,24	2,75%
CONVÊNIO PREFEITURA	R\$ 4.105.032,51	31,41%
OUTRAS RECEITAS	R\$ 2.825.533,59	21,62%
RECEITAS FINANCEIRAS	R\$ 27.585,07	0,21%
TOTAL	R\$ 13.068.183,53	100,00%

Fonte: Balancete Contábil da Santa Casa de Misericórdia de Paraguaçu Paulista, 2020



Fonte: Quadro Comparativo Percentual da Origem da Receita Operacional, 2020

Quadro da Evolução da Receita Operacional de Internação/ Ambulatório, 2020.

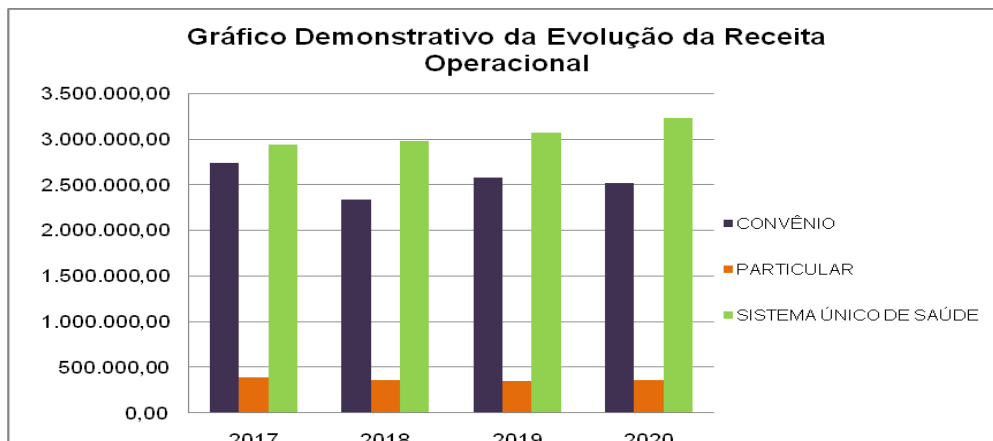
ORIGEM DA RECEITA	REAIS	TOTAL
CONVÊNIO		2.522.120,39
INTERNAÇÃO	1.762.894,23	
AMBULATÓRIO	759.226,16	
PARTICULAR		359.047,24
INTERNAÇÃO	323.706,18	
AMBULATÓRIO	35.341,06	
SUS		3.228.864,73
INTERNAÇÃO	2.211.547,45	
AMBULATÓRIO	1.017.317,28	
TOTAL		6.110.032,36

Fonte: Balancete Contábil da Santa Casa de Misericórdia de Paraguaçu Paulista, 2020.

Quadro da Evolução da Receita Operacional, período de 2017 a 2020.

ORIGEM DA RECEITA	2017	2018	2019	2020
CONVÊNIO	2.734.415,13	2.333.435,85	2.572.467,69	2.522.120,39
PARTICULAR	387.953,61	356.039,38	353.022,27	359.047,24
SISTEMA ÚNICO DE SAÚDE	2.940.513,07	2.981.076,35	3.066.107,04	3.228.864,73
TOTAL	6.062.881,81	5.670.551,58	5.991.597,00	6.110.032,36

Fonte: Balancete Contábil da Santa Casa de Misericórdia de Paraguaçu Paulista, 2020

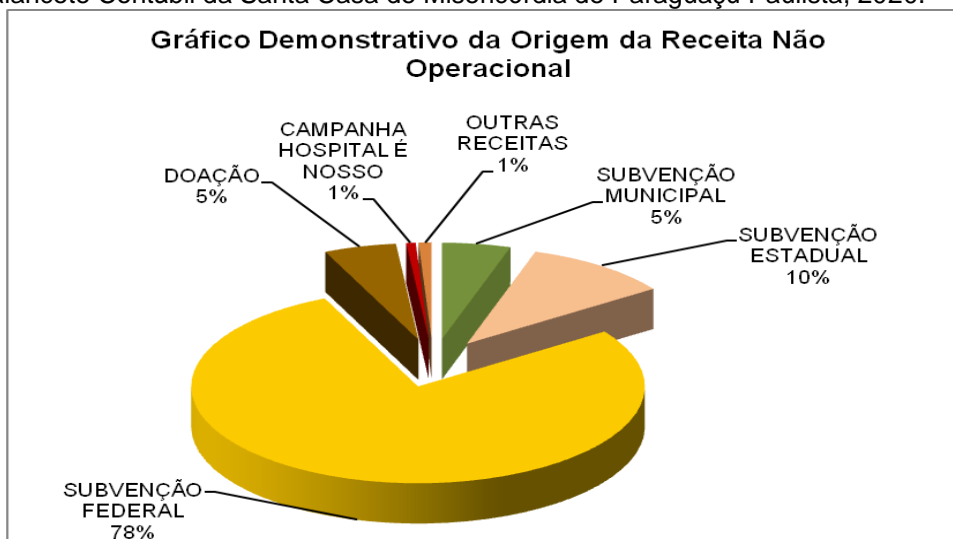


Fonte: Quadro da Evolução da Receita Operacional, 2017, 2018, 2019 e 2020.

Quadro Comparativo Percentual da Origem da Receita Não Operacional, 2020.

ORIGEM	REAIS	PERCENTUAL
SUBVENÇÃO MUNICIPAL	263.250,00	4,89%
SUBVENÇÃO ESTADUAL	564.637,50	10,49%
SUBVENÇÃO FEDERAL	4.190.123,26	77,86%
DOAÇÃO	277.790,20	5,16%
CAMPANHA HOSPITAL É NOSSO	36.079,25	0,67%
OUTRAS RECEITAS	49.689,42	0,92%
TOTAL	5.381.569,63	100,00%

Fonte: Balancete Contábil da Santa Casa de Misericórdia de Paraguaçu Paulista, 2020.



Fonte: Quadro da Evolução da Receita Não Operacional, 2020

Quadro de Evolução da Receita Não Operacional, período de 2017 a 2020.

ORIGEM	2017	2018	2019	2020
SUBVENÇÃO MUNICIPAL	243.000,00	243.000,00	243.000,00	263.250,00
SUBVENÇÃO ESTADUAL	496.612,50	583.537,50	695.372,94	564.637,50
SUBVENÇÃO FEDERAL	2.262.866,55	2.581.776,51	2.727.023,36	4.190.123,26
DOAÇÕES	83.601,21	52.532,79	84.023,48	277.790,20
CAMPANHA HOSPITAL E NOSSO	28.752,50	33.783,00	34.378,00	36.079,25
OUTRAS RECEITAS	75.871,94	59.090,91	57.429,65	49.689,42
TOTAL	3.190.704,70	3.553.720,71	3.841.227,43	5.381.569,63

Fonte: Balancete Contábil da Santa Casa de Misericórdia de Paraguaçu Paulista, 2017 a 2020.

Quadro do Percentual Comparativo de Origem das Receitas, 2020.

ORIGEM	REAIS	%
RECEITA OPERACIONAL	R\$ 13.068.183,53	70,83%
RECEITA NÃO OPERACIONAL	R\$ 5.381.569,63	29,17%
TOTAL	R\$ 18.449.753,16	100,00%

Fonte: Quadro da Evolução das Receitas no período de 2020.

Quadro da Evolução das Receitas no período de 2017 à 2020.

ORIGEM	2017	2018	2019	2020
RECEITA OPERACIONAL	9.860.245,51	9.523.516,60	12.885.154,09	13.068.183,53
RECEITA NÃO OPERACIONAL	3.190.704,70	3.553.720,71	3.841.227,43	5.381.569,63
TOTAL	13.050.950,21	13.077.237,31	16.726.381,52	18.449.753,16

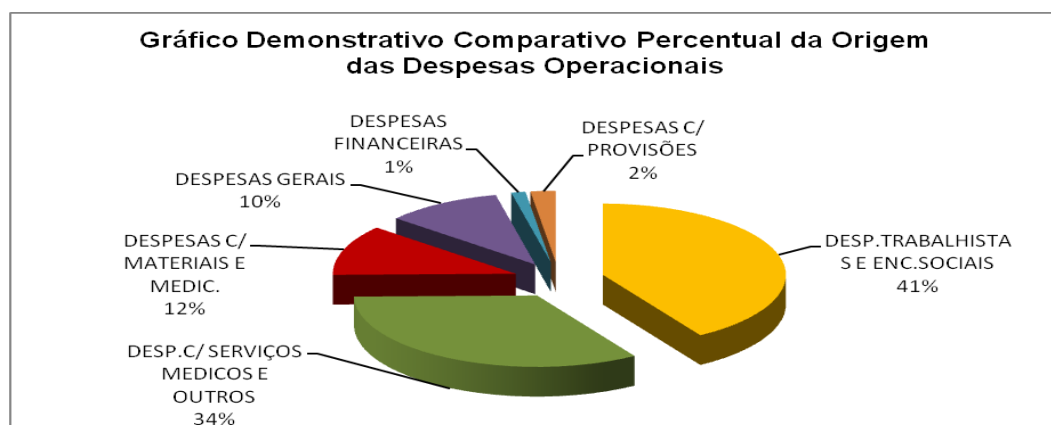
Fonte: Balancete Contábil da Santa Casa de Misericórdia de Paraguaçu Paulista, 2020.

Despesas

Quadro Comparativo Percentual da Origem das Despesas Operacionais de 2020.

ORIGEM	REAIS	PERCENTUAL
DESP.TRABALHISTAS E ENC.SOCIAIS	7.537.829,55	41,07%
DESP.C/ SERVIÇOS MEDICOS E OUTROS	6.181.380,13	33,68%
DESPESAS C/ MATERIAIS E MEDIC.	2.106.428,25	11,48%
DESPESAS GERAIS	1.890.611,99	10,30%
DESPESAS FINANCEIRAS	230.982,12	1,26%
DESPESAS C/ PROVISÕES	406.387,16	2,21%
TOTAL	18.353.619,20	100,00%

Fonte: Balancete Contábil da Santa Casa de Misericórdia de Paraguaçu Paulista, 2020



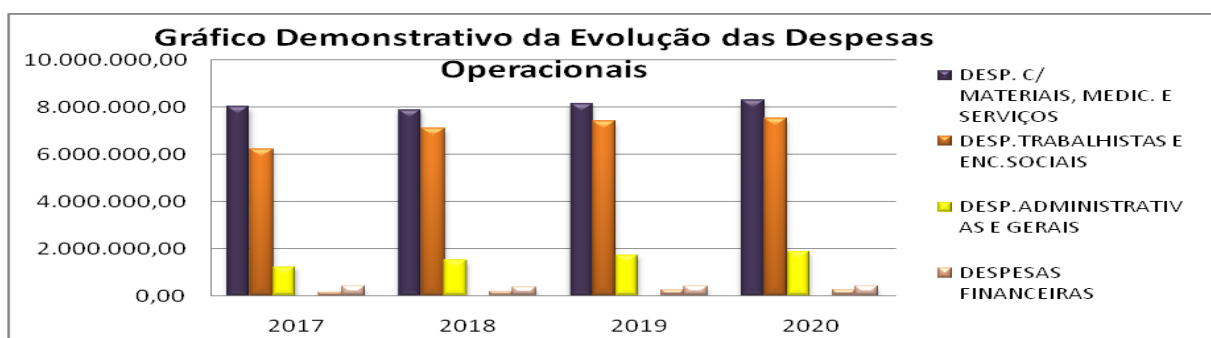
Fonte: Quadro Comparativo Percentual da Origem das Despesas Operacionais, 2020

Quadro da Evolução das Despesas Operacionais no ano de 2017 a 2020.

ORIGEM (R\$)	2017	2018	2019	2020
DESP. C/ MATERIAIS, MEDIC. E SERV.	8.018.027,82	7.897.870,97	8.151.469,45	8.287.808,38
DESP.TRABALHISTAS E ENC.SOCIAIS	6.219.037,73	7.086.649,06	7.394.435,37	7.537.829,55
DESP.ADMINISTRATIVAS E GERAIS	1.234.743,49	1.517.996,26	1.724.240,95	1.890.611,99
DESPESAS FINANCEIRAS	135.884,47	162.337,63	234.826,48	230.982,12
DESPESAS C/ PROVISÕES	420.607,71	363.641,58	406.387,16	406.387,16
TOTAL	16.028.301,22	17.028.495,50	17.911.359,41	18.353.619,20

Fonte: Balancete Contábil da Santa Casa de Misericórdia de Paraguaçu Paulista, 2020

Obs. A conta Despesas Trabalhistas e Encargos Sociais somam-se a Isenção Usufruída do INSS Patronal, COFINS e CSSL.



Fonte: Quadro da Evolução das Despesas Operacionais, 2020

Quadro do Percentual Comparativo de Origem das Despesas em 2020.

ORIGEM	REAIS	%
DESPESAS OPERACIONAIS	R\$ 18.353.619,20	99,95%
DESPESAS NÃO OPERACIONAIS	R\$ 8.613,58	0,05%
TOTAL	R\$ 18.362.232,78	100,00%

Fonte: Balancete Contábil da Santa Casa de Misericórdia de Paraguaçu Paulista, 2020.

Resultados do Exercício

Quadro do Resultado do Exercício no período de 2017 a 2020.

Período	2017	2018	2019	2020
AJUSTES EXERC.ANTERIORES	0,00	0,00	0,00	20.530,27
SUPERÁVIT/DÉFICIT EXERCÍCIO	-136.200,86	-1.008.306,22	-860.419,33	87.520,38
TOTAL	-136.200,86	-1.008.306,22	-860.419,33	108.050,65

Fonte: Balancete Contábil da Santa Casa de Misericórdia de Paraguaçu Paulista, 2020

CONCLUSÃO

A Santa Casa de Misericórdia de Paraguaçu Paulista tem como uma das diretrizes da sua missão, garantir a qualidade e a segurança das atividades desenvolvidas. A instituição busca permanentemente a excelência dos serviços prestados através de ações que visam a melhoria contínua dos processos.

Dentre as atividades desenvolvidas teve como prioridade a assistência direta com a segurança do paciente, através dos trabalhos harmoniosos de alta resolutividade da equipe multiprofissional, diversos treinamentos e capacitação dos líderes, bem como das áreas técnicas.

O setor que foi promissor foram as indicações de emendas parlamentares, importantes para a instituição, proporcionando melhorias de estrutura física e financeira.

Participação dos Gestores na elaboração do Relatório das Atividades Consolidadas de 2020.

Levantamento de informações, compilamento dos dados, elaboração, desenvolvimento, conferência, conclusão e impressão

Osni Zanacano – Provedor (antes de 15/03/2020)
Godofredo Ribeiro de Freitas Filho (após 15/03/2020)
Lucilene Toneli de Souza – Administradora Hospitalar
Shirlei Rodrigues Andrade – Assistente Administrativo da Administração e Provedoria
Rosemary Almeida Goulart de Lima – Assistente Administrativo da Administração e Provedoria

Participação direta (apresentação das informações)

Gestores de Setor:

Lucilene Toneli de Souza – Administradora Hospitalar
Shirlei Rodrigues Andrade – Assistente Administrativo da Administração e Provedoria
Rosemary Almeida Goulart de Lima – Assistente Administrativo da Administração e Provedoria
Cíntia Greter Archila – Financeiro/Contábil
Gisele Montessi Paião – Coord. Técnica e Enfermagem/ Superv. Enf.UTI
Carla Andrade – Coord. Técnica de Enfermagem/ Supervisora Enf. Geral
Valéria Aparecida Tomazinho Marques – Coord. dos Serviços de CCIH
Maria Rosana Felix Pereira – Hotelaria (Lavanderia / Higiene)
Érika Salomão – Laboratório
Elidê Auxiliadora dos Santos – Faturamento
Márcio Vieira Machado – Recursos Humanos e TI
Iris Vieira da Silva – Recursos Humanos e Psicologia
Leandro Eugênio Zancano – Farmácia
Wanderli da Silva Estela – Compras e Almoxarifado
Josiana Célia Siqueira Acorci – Compras Licitação
Mery Ellen Sales da Silva – Serviço Social/ Recepção
Adenerval Donizete Vieira – Diagnóstico por Imagem
Juliana Dias e Caroline Bueno – Serviço de Nutrição e Dietética
João Paulo Scarambone – Captação de Recursos
Solange Scarambone - Ouvidoria
Lidiane Giroto e Josiane Cavalcante – Enfermagem Maternidade
Simone Bonavolgia e Márcia Chamec – Enfermagem Centro Cirurgico
Ana Cláudia Constantino Farias de Novaes – Auditoria de Enfermagem
Adauto Canevari - Manutenção
Evandro de Azevedo Canevari - Assessoria Contábil

Participação indireta:

Mesa Administrativa, Conselho Fiscal e Diretoria Executiva
Diretoria Clínica e Técnica; Médicos, Enfermeiros (as) e Fisioterapeutas
Coordenadores: UTI, Agência Transfusional e Pronto Atendimento
Colaboradores da instituição e, Assessorias Jurídica e Contábil
Prestadores de Serviços e Grupo de Voluntárias Amigas da Santa Casa